



FEBRERO 2016

Jóvenes de 16 a 24 años

## El paro registrado baja en 36.898 personas en el último año entre los menores de 25 años y sube un 3,65% en el último mes

Al finalizar el mes de febrero el número de **jóvenes entre 16 y 24 años** registrados en las oficinas de los servicios públicos de empleo **ha sido de 350.603**, un 3,65% más que en el pasado mes de enero, lo que ha supuesto una subida de 12.342 personas. Por otro lado, hay 36.898 personas menos que en febrero de 2015, un descenso interanual del 9,52%.

Febrero 2016	Variación Enero 2016	Variación Febrero 2015
<b>350.603</b>	 <b>12.342</b> <b>3,65%</b>	 <b>36.898</b> <b>9,52%</b>

El peso de los menores de 25 años en el conjunto del paro registrado ha descendido en el último año, pasando del 8,59% en febrero de 2015 al 8,44% en febrero de 2016.

### El paro registrado según sexo

**Leve predominio de los varones sobre las mujeres.** Por sexo la distribución del paro registrado en febrero es 52% varones y 48% mujeres.

**Menor incidencia de la subida del paro entre las mujeres.** En el grupo de las mujeres se ha dado un aumento de 3,31% alcanzando la cifra de 168.138 personas. El número de parados entre los varones se ha situado en 182.465, un 3,96% más que en enero. Durante los últimos doce meses se ha totalizado una bajada de 16.908 personas entre las mujeres y de 19.900 entre los varones.



### El paro registrado en Comunidades y Provincias

**Nueve son las comunidades con porcentajes de jóvenes en el paro registrado por debajo del total estatal.** Las comunidades con los porcentajes más bajos son Galicia (5,2%), Canarias (5,3%) y País Vasco (5,8%). Y en Baleares (12,2%), Extremadura (11,0%) y Andalucía (10,7%) se han dado las tasas más altas. Ceuta y Melilla vuelven a duplicar la media nacional. Por provincias, destacan A Coruña con el 4,9%, Santa Cruz de Tenerife con el 5,1% y Pontevedra con el 5,2% como las tasas más bajas, y los porcentajes más elevados de jóvenes en el paro registrado, hay que buscarlos en Jaén (13,3%), Córdoba (12,4%) y Ciudad Real (12,1%).

## FEBRERO 2016

## Jóvenes de 16 a 24 años

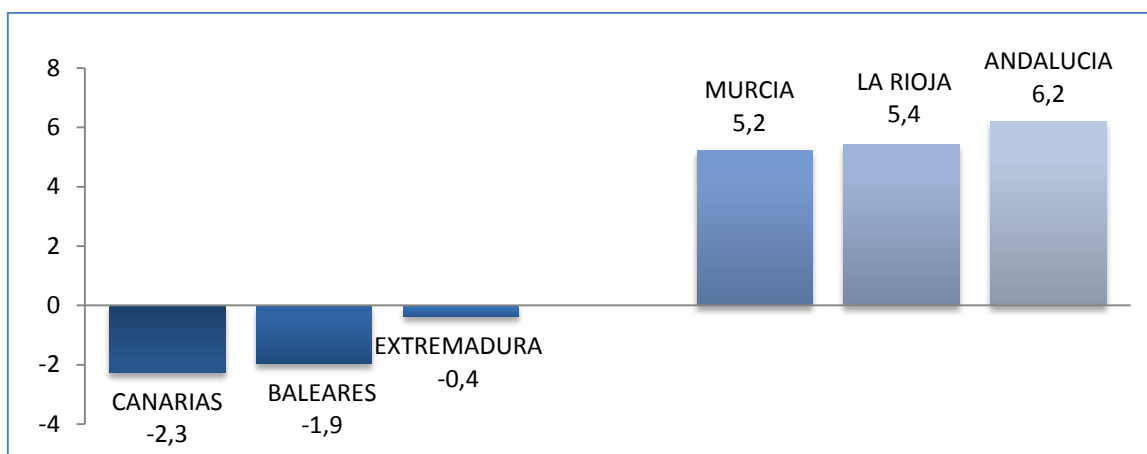
**Este mes el paro registrado ha bajado en tres comunidades.** Las comunidades que han experimentado descensos han sido Canarias (-2,3%), Islas Baleares (-1,9%) y Extremadura (-0,4%); donde más han subido son Andalucía con un 6,2% más, La Rioja con un 5,4% y Murcia con un 5,2%.

Por provincias, Palencia (-2,9%), Tenerife (-2,5%) y Guipúzcoa (-2,3%) son donde se ha dado una mayor bajada de las cifras de paro, las provincias con una mayor subida son Jaén con 19,5% más, Guadalajara con 9,3% y Córdoba con 8,7%.

**Respecto a febrero de 2015, el paro ha disminuido en todas las comunidades salvo en Extremadura.** Los principales descensos se dan en La Rioja (-30,6%), Canarias (-16,5%) y País Vasco (-14,3%) y la única que ha subido es Extremadura con un 4,0%.

**El paro ha descendido en los últimos doce meses en todas las provincias salvo en tres.** Las provincias donde se ha originado un mayor descenso son, además de La Rioja, Tercel (-20,0%), Vizcaya (-19,1%) y Soria (-18,8%). Las provincias donde se ha producido una subida son Cáceres con un 8,4% más, Guadalajara con un 2,1% y Badajoz con un 2,0%.

### VARIACIÓN MENSUAL PARO REGISTRADO EN CCAA - DATOS DESTACADOS



### VARIACIÓN ANUAL PARO REGISTRADO EN CCAA - DATOS DESTACADOS

