

JÓVENES DE 16 A 24 AÑOS EN LA EPA Principales Resultados

El paro baja en 17.400 personas entre los menores de 25 años y la tasa de paro llega hasta el 46,50% en el primer trimestre de 2016

La ocupación se sitúa en **771.100 personas**, un 3,53% menos que en el último trimestre de 2015. La tasa de actividad presenta una variación trimestral de 1,12 puntos menos, alcanzando el 36,07%. **El número de parados ha descendido este trimestre en 17.400 personas** y se sitúa en 670.100. **La tasa de paro es del 46,50%**, 0,26 puntos más que el trimestre anterior.

	1 ^{er} TRIMESTRE 2016	VARIACIÓN TRIMESTRAL	VARIACIÓN ANUAL
Ocupados	771.100	▼ 28.200	▲ 30.500
Parados	670.100	▼ 17.400	▼ 111.900
Tasa de actividad	36,07%	▼ 1,12	▼ 1,84
Tasa de paro	46,50%	▲ 0,26	▼ 4,86

Población joven

La EPA contabiliza **3.995.900 jóvenes menores de 25 años**, 21.400 menos que hace un año y 2.200 menos que hace tres meses.

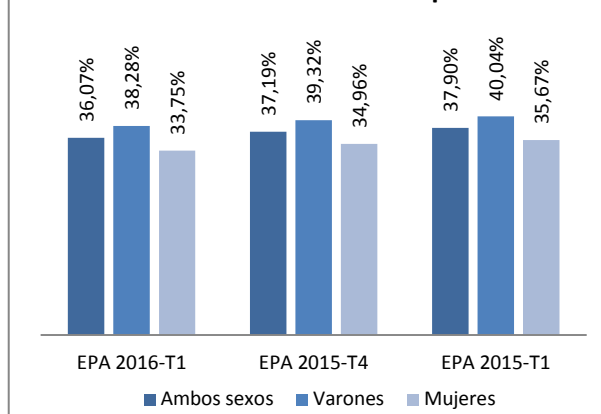
Población joven Activa

El número de jóvenes activos es de 1.441.200, 45.600 menos que el trimestre anterior y 81.500 menos que en el primer trimestre de 2015.

La tasa de actividad se ha situado en el 36,07%, lo que supone una bajada intertrimestral de 1,12 puntos. En términos interanuales, la tasa de actividad se ha reducido en 1,84 puntos.

Por sexos, la tasa de actividad en varones se sitúa en el 38,28%, con un descenso de 1,04 puntos en relación con el trimestre anterior y un descenso interanual de 1,76 puntos.

Evolución Tasa de Actividad por sexo



La tasa de actividad entre las mujeres alcanza el 33,75%, 1,21 menos que el cuarto trimestre de 2015. La variación interanual en este grupo ha supuesto un descenso de 1,92 puntos.

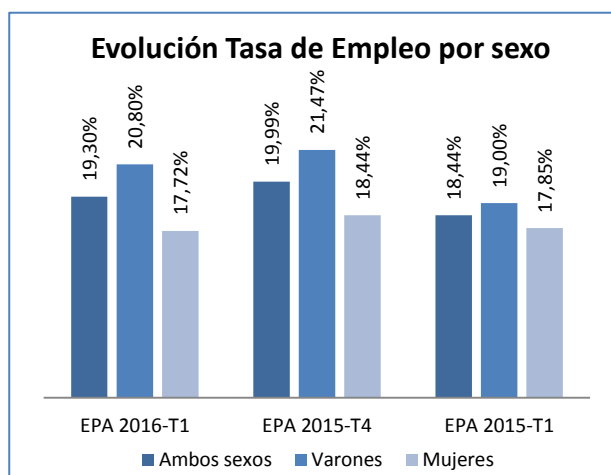
JÓVENES DE 16 A 24 AÑOS EN LA EPA

Principales Resultados

Ocupación

El número de personas ocupadas se sitúa en 771.100 en el primer trimestre de 2016, 28.200 menos que en el trimestre anterior, lo que supone un descenso del 3,53%. Respecto al primer trimestre de 2015, el número de jóvenes ocupados ha aumentado en 30.500, lo que supone un aumento interanual del 4,12%.

La tasa de empleo de los jóvenes es de un 19,30%, esto es un descenso en los tres últimos meses de 0,70 puntos. En términos interanuales, la tasa de empleo ha crecido 0,86 puntos.



Por sexos, la tasa de empleo entre los varones se sitúa en el 20,80%, lo que supone un descenso de 0,67 respecto al cuarto trimestre de 2015, y 1,80 más que el primer trimestre del 2015. Las mujeres alcanzan una tasa de empleo del 17,72%, 0,72 menos que el trimestre anterior y un descenso interanual de 0,13 puntos.

Los jóvenes ocupados por cuenta propia en el primer trimestre de 2016 son 63.300, 2.800 personas menos que el trimestre anterior, lo que ha supuesto un descenso del 4,24%. En relación con el mismo trimestre del año anterior, ha descendido en 1.700 jóvenes, un 2,62% más.

Los jóvenes asalariados indefinidos suponen 210.400 personas, 5.500 menos que el trimestre anterior (-2,55%) y un descenso de 9.000 personas (-4,10%) en relación al primer trimestre de 2015.

Los jóvenes asalariados con contrato temporal son 495.700 personas. Se ha producido un descenso de 21.500 jóvenes en comparación con el anterior trimestre y un aumento de 40.400 personas más que el mismo cuarto trimestre el año pasado.



La tasa de temporalidad de los jóvenes es del 70,20%, descendiendo en 0,35 puntos en comparación con el último trimestre de 2015. En términos interanuales, la tasa de temporalidad ha aumentado 2,72 en relación con el primer trimestre del 2015.

Por sexos, la tasa de temporalidad en los varones se sitúa en el 68,93%, 0,76 puntos menos que el cuarto trimestre de 2015. Dicha tasa ha crecido en 1,05 puntos interanuales. La tasa de temporalidad para las mujeres alcanza el 71,70%; respecto al trimestre anterior, la tasa ha crecido en 0,13 puntos, y cuenta con 4,63 puntos más que el primer trimestre de 2015.

JÓVENES DE 16 A 24 AÑOS EN LA EPA

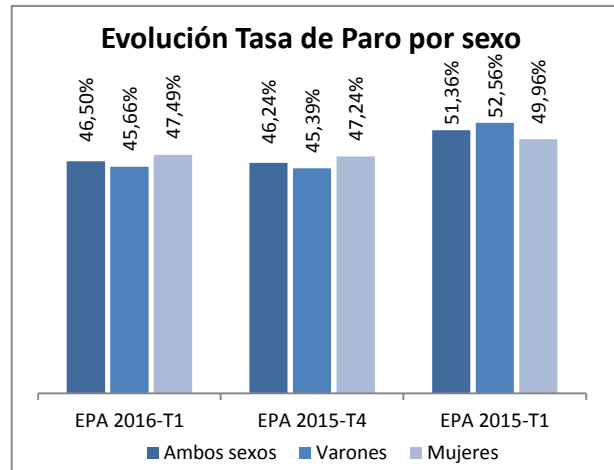
Principales Resultados

Desempleo

El número de personas paradas se sitúa en 670.100 en el primer trimestre de 2016, 17.400 menos que en el trimestre anterior, lo que supone un descenso del 2,53%. Respecto al primer trimestre de 2015, el número de jóvenes parados ha descendido en 111.900 personas, lo que supone un descenso interanual de un 14,31 %

La tasa de paro de jóvenes de 16 a 24 años es de 46,50%, 0,26 puntos más que en el trimestre anterior y un descenso de 4,86 puntos en relación con el primer trimestre de 2015.

Por sexos, la tasa de paro en varones alcanza el 45,66%, un aumento de 0,28 puntos respecto al trimestre anterior. En comparación con el primer trimestre de 2015, ha descendido 6,89 puntos. La tasa de paro en mujeres se sitúa en el 47,49 %, lo que supone un aumento de 0,24 puntos respecto al trimestre anterior y un descenso de 2,47 puntos en el último año.



Fuente: Elaboración propia a partir de datos:
 INE, Encuesta de población activa