

JÓVENES DE 16 A 29 AÑOS EN LA EPA

PRINCIPALES RESULTADOS - TOTAL ESTATAL

PRIMER Trimestre 2015

(Valores Absolutos en número de personas y tasas en tantos por cien)

	DATO 1 ^{er} trim 2015	Variación sobre 4 ^o trim 2014			Variación sobre 1 ^{er} trim 2014		
		Dif.	%	Dato	Dif.	%	Dato
Total Población Joven	6.638.400	-25.400	-0,38	6.663.800	-126.200	-1,87	6.764.600
Tasa de jóvenes (%) s/Tot16y+años	17,23	-0,06	--	17,30	-0,34	--	17,58
Jóvenes Emancipados/as *	1.525.800	-11.700	-0,76	1.537.500	-82.700	-5,14	1.608.500
- Varones emancipados	618.600	-10.100	-1,61	628.700	-31.200	-4,80	649.800
- Mujeres emancipadas	907.200	-1.600	-0,18	908.800	-51.500	-5,37	958.700
Tasa de Emancipación	22,98	-0,09	--	23,07	-0,79	--	23,78
- Tasa de emancipación varones (%)	18,44	-0,23	--	18,67	-0,58	--	19,01
- Tasa de emancipación mujeres (%)	27,63	+0,06	--	27,58	-1,01	--	28,64
Jóvenes Activos/as	3.769.700	-91.900	-2,38	3.861.600	-163.300	-4,15	3.933.000
Tasa de Actividad (%)	56,79	-1,16	--	57,95	-1,36	--	58,14
- Tasa de actividad varones (%)	58,94	-0,73	--	59,66	-0,89	--	59,82
- Tasa de inactividad mujeres (%)	54,59	-1,61	--	56,19	-1,84	--	56,42
Jóvenes Inactivos/as	2.868.800	+66.600	2,38	2.802.200	+37.200	1,31	2.831.600
Tasa de Inactividad (%)	43,21	+1,16	--	42,05	+1,36	--	41,86
- Tasa de inactividad varones (%)	41,06	+0,73	--	40,34	+0,89	--	40,18
- Tasa de inactividad mujeres (%)	45,41	+1,61	--	43,81	+1,84	--	43,58
Jóvenes Ocupados/as	2.309.400	-56.600	-2,39	2.366.000	+25.800	1,13	2.283.600
Tasa de Empleo (%)	34,79	-0,72	--	35,51	+1,03	--	33,76
- Tasa de empleo varones (%)	35,72	-0,66	--	36,37	+1,50	--	34,22
- Tasa de empleo mujeres (%)	33,84	-0,78	--	34,62	+0,55	--	33,29
Jóvenes por cuenta propia	223.500	+3.400	1,54	220.100	+2.900	1,31	220.600
Jóvenes asalariados/as	2.083.900	-60.800	-2,83	2.144.700	+22.500	1,09	2.061.400
- Con contrato indefinido	1.005.700	-16.600	-1,62	1.022.300	-32.400	-3,12	1.038.100
- Con contrato temporal	1.078.200	-44.200	-3,94	1.122.400	+55.000	5,38	1.023.200
Tasa de temporalidad (%)	51,74	-0,59	--	52,34	+2,10	--	49,64
- Tasa de temporalidad varones (%)	50,48	-1,30	--	51,78	+0,87	--	49,60
- Tasa de temporalidad mujeres (%)	53,03	+0,12	--	52,91	+3,35	--	49,67
Jóvenes Parados/as	1.460.200	-35.400	-2,37	1.495.600	-189.200	-11,47	1.649.400
Jóvenes que buscan primer empleo	438.100	-15.900	-3,50	454.000	+10.700	2,50	427.400
Tasa de Paro (%)	38,74	+0,01	--	38,73	-3,20	--	41,94
- Tasa de paro varones (%)	39,40	+0,36	--	39,04	-3,41	--	42,80
- Tasa de paro mujeres (%)	38,01	-0,39	--	38,39	-3,00	--	41,00
Parados/as de 16 y más años	5.444.600	-13.100	-0,24	5.457.700	-488.700	-8,24	5.933.300
Tasa de paro de 16 y más años (%)	23,78	+0,07	--	23,70	-2,15	--	25,93
- Tasa paro 16y+años varones (%)	22,74	-0,06	--	22,80	-2,63	--	25,37
- Tasa praoo 16y+años mujeres (%)	24,98	+0,24	--	24,74	-1,59	--	26,57

* La población joven emancipada está formada por aquellas personas que tienen la condición de: persona principal o cónyuge de la misma; yerno, nuera o pareja de los hijos, con trabajo remunerado; nieto/a, nieto/a político/a o pareja de los mismos, con trabajo remunerado; padre, madre, suegro o suegra (o pareja de los mismos); otro pariente de la PR o pareja del mismo, con trabajo remunerado; persona del servicio doméstico; sin parentesco con la PR, con trabajo remunerado.

JÓVENES ESPAÑOLES/AS DE 16 A 29 AÑOS EN LA EPA

PRINCIPALES RESULTADOS - TOTAL ESTATAL

CUARTO Trimestre 2014

(Valores Absolutos en número de personas y tasas en tantos por cien)

	DATO 4º trim 2014	Variación sobre 3º trim 2014			Variación sobre 4º trim 2013		
		Dif.	%	Dato	Dif.	%	Dato
Total Población Joven	5.728.100	-10.900	-0,19	5.739.000	-80.500	-1,39	5.808.600
Tasa de jóvenes (%) s/Tot16y+años esp.	16,48	-0,04	--	16,52	-0,29	--	16,77
Jóvenes Emancipados/as *	1.102.600	-19.000	-1,69	1.121.600	-93.500	-7,82	1.196.100
- Varones emancipados	472.000	-12.800	-2,64	484.800	-33.600	-6,65	505.600
- Mujeres emancipadas	630.600	-6.200	-0,97	636.800	-59.900	-8,67	690.500
Tasa de Emancipación	19,25	-0,29	--	19,54	-1,34	--	20,59
- Tasa de emancipación varones (%)	16,06	-0,42	--	16,49	-1,01	--	17,07
- Tasa de emancipación mujeres (%)	22,61	-0,15	--	22,76	-1,65	--	24,26
Jóvenes Activos/as	3.181.100	-88.900	-2,72	3.270.000	-147.300	-4,43	3.328.400
Tasa de Actividad (%)	55,53	-1,44	--	56,98	-1,77	--	57,30
- Tasa de actividad varones (%)	57,61	-0,77	--	58,38	-1,22	--	58,82
- Tasa de inactividad mujeres (%)	53,35	-2,16	--	55,51	-2,37	--	55,72
Jóvenes Inactivos/as	2.547.000	+78.000	3,16	2.469.000	+66.800	2,69	2.480.200
Tasa de Inactividad (%)	44,47	+1,44	--	43,02	+1,77	--	42,70
- Tasa de inactividad varones (%)	42,39	+0,77	--	41,62	+1,22	--	41,18
- Tasa de inactividad mujeres (%)	46,65	+2,16	--	44,49	+2,37	--	44,28
Jóvenes Ocupados/as	1.962.800	-45.100	-2,25	2.007.900	-13.100	-0,66	1.975.900
Tasa de Empleo (%)	34,27	-0,72	--	34,99	+0,25	--	34,02
- Tasa de empleo varones (%)	35,15	-0,39	--	35,54	+0,74	--	34,40
- Tasa de empleo mujeres (%)	33,34	-1,07	--	34,41	-0,27	--	33,61
Jóvenes por cuenta propia	180.600	-1.100	-0,61	181.700	-14.500	-7,43	195.100
Jóvenes asalariados/as	1.780.200	-44.700	-2,45	1.824.900	+1.000	0,06	1.779.200
- Con contrato indefinido	843.700	-24.800	-2,86	868.500	-61.600	-6,80	905.300
- Con contrato temporal	936.400	-20.100	-2,10	956.500	+62.500	7,15	873.900
Tasa de temporalidad (%)	52,60	+0,19	--	52,41	+3,49	--	49,12
- Tasa de temporalidad varones (%)	51,59	-0,07	--	51,66	+3,15	--	48,44
- Tasa de temporalidad mujeres (%)	53,68	+0,49	--	53,19	+3,88	--	49,80
Jóvenes Parados/as	1.218.200	-43.900	-3,48	1.262.100	-134.300	-9,93	1.352.500
Jóvenes que buscan primer empleo	371.200	-11.000	-2,88	382.200	+23.600	6,79	347.600
Tasa de Paro (%)	38,30	-0,30	--	38,60	-2,34	--	40,63
- Tasa de paro varones (%)	38,99	-0,13	--	39,12	-2,52	--	41,51
- Tasa de paro mujeres (%)	37,51	-0,51	--	38,01	-2,16	--	39,67
Parados/as de 16 y más años	4.513.100	-16.800	-0,37	4.529.900	-344.400	-7,09	4.857.500
Tasa de paro de 16 y más años (%)	22,42	+0,03	--	22,39	-1,83	--	24,25
- Tasa paro 16y+años varones (%)	21,20	-0,09	--	21,29	-2,29	--	23,49
- Tasa prao 16y+años mujeres (%)	23,86	+0,18	--	23,68	-1,28	--	25,14

* La población joven emancipada está formada por aquellas personas que tienen la condición de: persona principal o cónyuge de la misma; yerno, nuera o pareja de los hijos, con trabajo remunerado; nieto/a, nieto/a político/a o pareja de los mismos, con trabajo remunerado; padre, madre, suegro o suegra (o pareja de los mismos); otro pariente de la PR o pareja del mismo, con trabajo remunerado; persona del servicio doméstico; sin parentesco con la PR, con trabajo remunerado.

JÓVENES EXTRANJEROS/AS DE 16 A 29 AÑOS EN LA EPA

PRINCIPALES RESULTADOS - TOTAL ESTATAL

PRIMER Trimestre 2015

(Valores Absolutos en número de personas y tasas en tantos por cien)

	DATO 1 ^{er} trim 2015	Variación sobre 4 ^o trim 2014			Variación sobre 1 ^{er} trim 2014		
		Dif.	%	Dato	Dif.	%	Dato
Total Población Joven	910.300	-14.500	-1,57	924.800	-45.700	-4,78	956.000
Tasa de jóvenes (%) s/Tot16y+años ext.	24,25	-0,22	--	24,47	-0,61	--	24,85
Jóvenes Emancipados/as *	423.200	+7.300	1,76	415.900	+10.800	2,62	412.400
- Varones emancipados	146.600	+2.800	1,95	143.800	+2.500	1,73	144.100
- Mujeres emancipadas	276.600	+4.600	1,69	272.000	+8.300	3,09	268.300
Tasa de Emancipación	46,49	+1,52	--	44,97	+3,35	--	43,14
- Tasa de emancipación varones (%)	35,20	+1,54	--	33,65	+3,51	--	31,69
- Tasa de emancipación mujeres (%)	56,00	+1,31	--	54,69	+2,47	--	53,54
Jóvenes Activos/as	588.600	-3.000	-0,51	591.600	-16.000	-2,65	604.600
Tasa de Actividad (%)	64,66	+0,69	--	63,97	+1,41	--	63,24
- Tasa de actividad varones (%)	68,30	-0,21	--	68,51	+1,96	--	66,34
- Tasa de inactividad mujeres (%)	61,58	+1,52	--	60,07	+1,15	--	60,44
Jóvenes Inactivos/as	321.800	-11.400	-3,42	333.200	-29.600	-8,42	351.400
Tasa de Inactividad (%)	35,34	-0,69	--	36,03	-1,41	--	36,76
- Tasa de inactividad varones (%)	31,70	+0,21	--	31,49	-1,96	--	33,66
- Tasa de inactividad mujeres (%)	38,42	-1,52	--	39,93	-1,15	--	39,56
Jóvenes Ocupados/as	346.600	-11.500	-3,21	358.100	+38.900	12,64	307.700
Tasa de Empleo (%)	38,08	-0,65	--	38,72	+5,89	--	32,18
- Tasa de empleo varones (%)	39,75	-2,36	--	42,10	+6,74	--	33,00
- Tasa de empleo mujeres (%)	36,67	+0,85	--	35,82	+5,23	--	31,44
Jóvenes por cuenta propia	42.900	+4.500	11,72	38.400	+17.400	68,24	25.500
Jóvenes asalariados/as	303.700	-16.100	-5,03	319.800	+21.500	7,62	282.200
- Con contrato indefinido	161.900	+8.100	5,27	153.800	+29.100	21,91	132.800
- Con contrato temporal	141.800	-24.200	-14,58	166.000	-7.500	-5,02	149.300
Tasa de temporalidad (%)	46,68	-5,23	--	51,91	-6,25	--	52,93
- Tasa de temporalidad varones (%)	43,14	-9,32	--	52,46	-14,34	--	57,48
- Tasa de temporalidad mujeres (%)	49,64	-1,75	--	51,39	+0,69	--	48,94
Jóvenes Parados/as	242.000	+8.500	3,64	233.500	-54.900	-18,49	296.900
Jóvenes que buscan primer empleo	66.900	-4.900	-6,82	71.800	-12.900	-16,17	79.800
Tasa de Paro (%)	41,11	+1,64	--	39,47	-8,00	--	49,11
- Tasa de paro varones (%)	41,81	+3,26	--	38,55	-8,44	--	50,25
- Tasa de paro mujeres (%)	40,45	+0,09	--	40,37	-7,53	--	47,98
Parados/as de 16 y más años	931.600	+3.800	0,41	927.800	-144.200	-13,40	1.075.800
Tasa de paro de 16 y más años (%)	33,65	+0,43	--	33,22	-4,08	--	37,72
- Tasa paro 16y+años varones (%)	34,46	+0,31	--	34,15	-4,71	--	39,17
- Tasa prao 16y+años mujeres (%)	32,77	+0,57	--	32,21	-3,40	--	36,18

* La población joven emancipada está formada por aquellas personas que tienen la condición de: persona principal o cónyuge de la misma; yerno, nuera o pareja de los hijos, con trabajo remunerado; nieto/a, nieto/a político/a o pareja de los mismos, con trabajo remunerado; padre, madre, suegro o suegra (o pareja de los mismos); otro pariente de la PR o pareja del mismo, con trabajo remunerado; persona del servicio doméstico; sin parentesco con la PR, con trabajo remunerado.

JÓVENES DE 16 A 29 AÑOS EN LA EPA

Principales Resultados

PRIMER trimestre de 2015

El número de parados menores de 30 años disminuye en el primer trimestre en 35.400 jóvenes y la tasa de paro cae alrededor de tres puntos en los últimos 12 meses

La ocupación se sitúa en 2.309.400 jóvenes, un 2,39% menos que en el cuarto trimestre de 2014. La tasa de actividad presenta una variación anual de -1,36 puntos, situándose en el primer trimestre en 56,79%. **El número de parados ha bajado este trimestre en 35.400 personas** y se sitúa en 1.460.200. **La tasa de paro es del 38,74%**, 3,20 puntos menos que hace un año.

	1º TRIMESTRE 2015	VARIACIÓN TRIMESTRAL	VARIACIÓN ANUAL
Ocupados	2.309.400	↓ 56.600	↑ 25.800
Parados	1.460.200	↓ 35.400	↓ 189.200
Tasa de actividad	56,79%	↓ 1,16	↓ 1,36
Tasa de paro	38,74%	↑ 0,01	↓ 3,20

Población joven

La EPA contabiliza 6.638.400 jóvenes de 16 a 29 años, 126.200 menos que hace un año y 25.400 menos que hace tres meses.

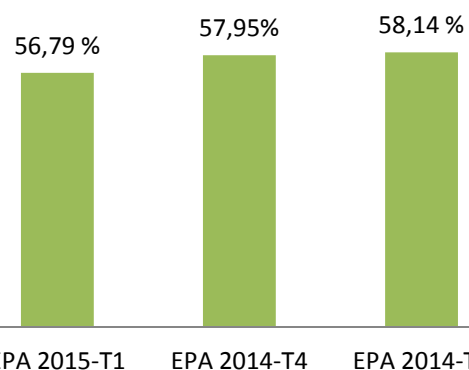
Población joven Activa

El número de jóvenes activos es de 3.769.700, 91.900 menos que en el cuarto trimestre de 2014 y 163.300 menos que el primer trimestre de 2014.

La tasa de actividad de los menores de 30 años es del 56,79%, lo que supone un descenso trimestral de 1,16 puntos. En términos interanuales, la tasa de actividad ha descendido 1,36 puntos.

Por sexos, la tasa de actividad en varones se sitúa en un 58,94%, con un descenso de 0,73 puntos en relación con el trimestre anterior y un descenso interanual de 0,89 puntos.

Evolución Tasas de Actividad



La tasa de actividad en mujeres alcanza el 54,59%, 1,61 puntos menos que en el cuarto trimestre de 2014. La variación interanual del grupo de mujeres supone un descenso de 1,84.

JÓVENES DE 16 A 29 AÑOS EN LA EPA

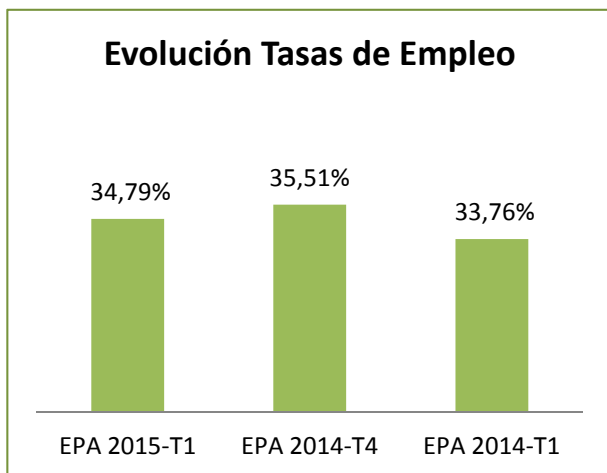
Principales Resultados

PRIMER trimestre de 2015

Ocupación

El número de personas ocupadas se sitúa en 2.309.400 en el primer trimestre de 2015, 56.600 menos que en el trimestre anterior, lo que supone un descenso del 2,39%. Respecto al primer trimestre de 2014, el número de jóvenes ocupados ha aumentado en 25.800, lo que supone un aumento interanual del 1,13%.

La tasa de empleo de los jóvenes es de un 34,79%, esto es un descenso de 0,72 puntos. En términos interanuales, la tasa de empleo ha aumentado 1,03 puntos.



Por sexos, la tasa de empleo de varones se sitúa en 35,72%, lo que supone un descenso de 0,66 puntos respecto al cuarto trimestre de 2014, y 1,50 puntos más que el primer trimestre del 2014. La tasa de empleo de las mujeres alcanza el 33,84%, 0,78 puntos menos que en el trimestre anterior y un aumento interanual de medio punto.

Los jóvenes ocupados por cuenta propia en el primer trimestre son 223.500, 3.400 personas más que en el trimestre anterior, con un aumento de 1,54%. En relación con el mismo trimestre del año anterior, ha aumentado en 2.900 jóvenes, un 1,31% menos.

Los jóvenes asalariados indefinidos suponen 1.005.700 personas, 16.600 menos que en el trimestre anterior (-1,62%) y un descenso anual de 32.400 personas (-3,12%).



El número de jóvenes asalariados con contrato temporal alcanza 1.078.200 personas. Se ha producido un descenso de 44.200 jóvenes en comparación con el cuarto trimestre de 2014 y un aumento de 55.000 personas más que en el primer trimestre del año pasado.

La tasa de temporalidad de los jóvenes es del 51,74%, descendiendo 0,59 puntos en comparación con el trimestre anterior. En términos interanuales, la tasa de temporalidad ha aumentado 2,10 puntos en relación con el primer trimestre de 2014.

Por sexos, la tasa de temporalidad de varones se ubica en el 50,48%, 1,30 puntos menos que en el cuarto trimestre de 2014. Dicha tasa ha aumentado 0,87 puntos interanuales.

La tasa de temporalidad para las mujeres alcanza el 53,03%. Respecto al trimestre anterior, la tasa de temporalidad ha aumentado 0,12 puntos, y 3,35 puntos más que el primer trimestre de 2014.

JÓVENES DE 16 A 29 AÑOS EN LA EPA

Principales Resultados

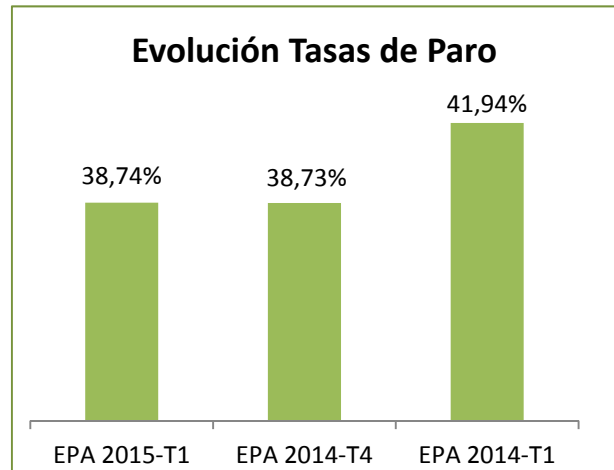
PRIMER trimestre de 2015

Desempleo

El número de personas paradas se sitúa en 1.460.200 en el primer trimestre de 2015, 35.400 menos que en el trimestre anterior, lo que supone un descenso del 2,37%. Respecto al primer trimestre de 2014, el número de jóvenes parados ha caído en 189.200, lo que supone un descenso interanual de 11,47%

La tasa de paro de jóvenes es de 38,74%, 0,01 puntos más que en el trimestre anterior y un descenso de 3,20 puntos en relación con el primer trimestre de 2014.

Por sexos, la tasa de paro en varones se sitúa en 39,40%, un aumento de 0,36 puntos respecto al cuarto trimestre de 2014. En comparación con el primer trimestre de 2014, ha descendido 3,41 puntos. La tasa de paro en mujeres se sitúa en el 38,01%, un descenso de casi cuatro décimas respecto al trimestre anterior y un descenso de 3 puntos interanualmente.



Fuente: Elaboración propia a partir de datos:
INE, Encuesta de población activa