

## JÓVENES DE 16 A 29 AÑOS EN LA EPA Principales Resultados

# El paro baja en 13.900 personas entre los menores de 30 años y la tasa de paro cae al 28,32% en el tercer trimestre

La ocupación se sitúa en 2.672.200 jóvenes, un 5,67% más que en el segundo trimestre de 2017. La tasa de actividad presenta una variación de 1,91 puntos más, situándose en este trimestre en el 57,30%. El número de parados ha bajado este trimestre en 13.900 personas y llega a 1.055.700. La tasa de paro es del 28,32%, 3,14 puntos menos que hace un año.

	TERCER trimestre 2017	VARIACIÓN TRIMESTRAL	VARIACIÓN ANUAL
Ocupados	2.672.200	↑ 143.400	↑ 139.400
Parados	1.055.700	↓ 13.900	↓ 106.700
Tasa de actividad	57,30%	↑ 1,91	↑ 0,48
Tasa de paro	28,32%	↓ 1,41	↓ 3,14

### Población joven

La EPA contabiliza 6.506.100 jóvenes entre 16 y 29 años, 3.000 más que hace un año y 8.800 más que hace tres meses.

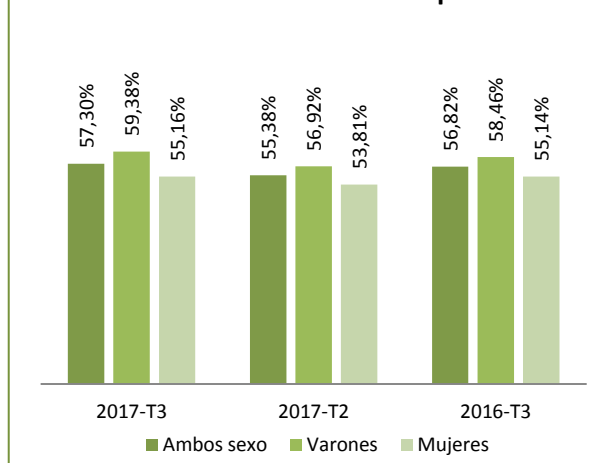
### Población joven Activa

El número de activos es de 3.727.900, 32.700 más que en el tercer trimestre de 2016 y 129.500 más que hace tres meses.

La tasa de actividad se sitúa en el 57,30%, lo que supone una subida trimestral de 1,91 puntos. En términos interanuales, la tasa de actividad ha subido 0,48 puntos.

Por sexos, la tasa de actividad entre los varones llega al 59,38%, con una subida de 2,46 puntos en relación con el trimestre anterior y un incremento interanual de 0,92 puntos.

Evolución Tasas de Actividad por sexo



La tasa de actividad entre las mujeres alcanza el 55,16%, 1,35 puntos más que hace tres meses. La variación interanual supone un aumento de 0,01 puntos.

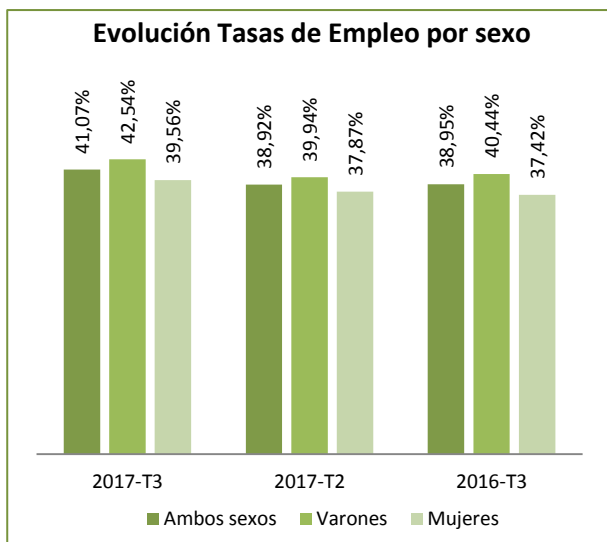
## JÓVENES DE 16 A 29 AÑOS EN LA EPA

### Principales Resultados

#### Ocupación

El número de ocupados alcanza la cifra de **2.672.200**, 143.400 más que el trimestre anterior, lo que supone un aumento del 5,67%. Respecto al tercer trimestre de 2016 el número de jóvenes ocupados ha aumentado en 139.400 personas, lo que supone un incremento interanual del 5,50%.

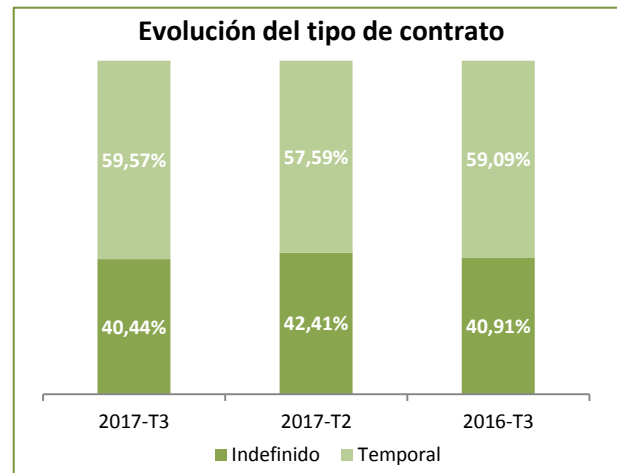
La tasa de empleo es del **41,07%**, 2,15 puntos más que hace tres meses. En términos interanuales, la tasa de empleo ha crecido 2,12 puntos.



**Por sexos**, la tasa de empleo en los varones se sitúa en el 42,54%, lo que supone una subida de 2,59 puntos respecto al trimestre anterior y 2,10 puntos más que hace doce meses. La tasa de empleo de las mujeres alcanza el 39,56%, 1,69 puntos más que hace tres meses y 2,14 más que hace un año.

**Los jóvenes ocupados por cuenta propia son 209.600**, 2.600 más que el trimestre pasado, lo que supone una subida del 1,26%. En relación con el mismo trimestre del año anterior, ha aumentado en 6.200 jóvenes, un 3,05% más.

Los jóvenes asalariados indefinidos suponen **995.400 personas**, 11.500 más (+1,17%) que el trimestre anterior y un incremento anual de 42.500 personas (+4,46%).



El número de jóvenes asalariados con contrato temporal es de **1.446.200**. Se ha producido un aumento de 130.100 jóvenes (+9,74%) en comparación con el segundo trimestre de 2017 y 90.000 personas más (+6,54%) que hace un año.

La tasa de temporalidad de los jóvenes es del **59,56%**, 1,97 puntos más que el trimestre pasado. En términos interanuales, la tasa de temporalidad ha aumentado 0,48 puntos.

**Por sexos**, la tasa de temporalidad en los varones está en el 59,35%, 2,52 puntos más que hace tres meses. Dicha tasa se ha reducido 0,46 puntos en un año.

La tasa de temporalidad para las mujeres alcanza el 59,79%. Respecto al trimestre anterior esta tasa ha aumentado en 1,41 puntos, y también en 1,49 puntos en comparación con el tercer trimestre de 2016.

## JÓVENES DE 16 A 29 AÑOS EN LA EPA

### Principales Resultados

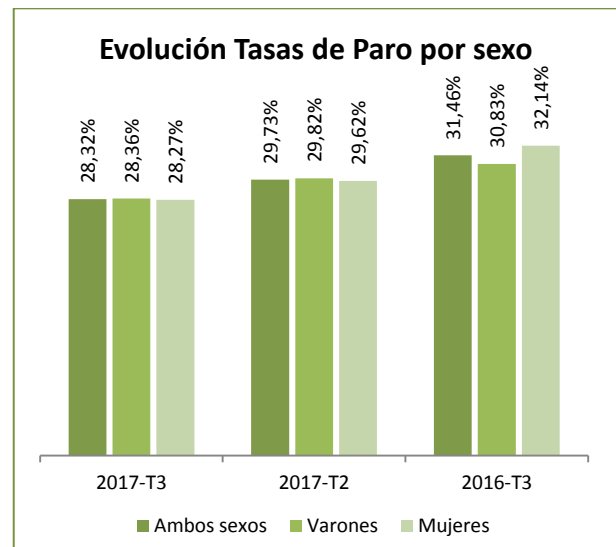
#### Desempleo

El número de parados se sitúa en **1.055.700**, 13.900 menos que hace tres meses, lo que supone una caída del 1,30%. Respecto al tercer trimestre de 2016, el número de jóvenes parados ha caído en 106.700, lo que significa un descenso interanual de un 9,18%.

La tasa de paro alcanza el **28,32%**, 1,41 puntos menos que el pasado trimestre y un descenso de 3,14 puntos en relación con el tercer trimestre de 2016.

Por sexos, la tasa de paro entre los varones llega al 28,36%, un descenso de 1,46 puntos respecto al segundo trimestre. En comparación con el tercer trimestre de 2016, ha descendido 2,47 puntos.

La tasa de paro entre las mujeres se sitúa en el 28,27%, una bajada de 1,35 puntos respecto al trimestre anterior y un descenso de 3,87 puntos interanualmente.



### TASAS DE EMPLEO Y PARO EN LA POBLACIÓN JOVEN DE 16 A 29 AÑOS POR COMUNIDADES Y CIUDADES AUTÓNOMAS

