

JÓVENES DE 16 A 29 AÑOS EN LA EPA Principales Resultados

El paro baja en 41.300 personas entre los menores de 30 años y la tasa de paro cae al 28,24% en el cuarto trimestre

La ocupación se sitúa en 2.577.200 jóvenes, un 3,55% menos que en el tercer trimestre de 2017. La tasa de actividad presenta una variación de 2,20 puntos menos, situándose en este trimestre en el 55,09%. El número de parados ha bajado este trimestre en 41.300 personas y llega a 1.014.400. La tasa de paro es del 28,24%, 3,40 puntos menos que hace un año.

	CUARTO trimestre 2017	VARIACIÓN TRIMESTRAL	VARIACIÓN ANUAL
Ocupados	2.577.200	↘ 94.900	↗ 148.300
Parados	1.014.400	↘ 41.300	↘ 110.300
Tasa de actividad	55,09%	↘ 2,20	↗ 0,39
Tasa de paro	28,24%	↘ 0,08	↘ 3,40

Población joven

La EPA contabiliza 6.519.200 jóvenes entre 16 y 29 años, 23.200 más que hace un año y 13.100 más que hace tres meses.

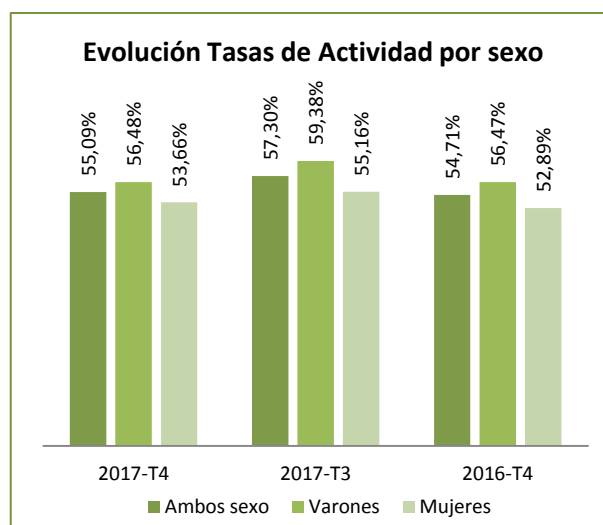
Población joven Activa

El número de activos es de 3.591.600, 38.000 más que en el cuarto trimestre de 2016 y 136.200 menos que hace tres meses.

La tasa de actividad se sitúa en el 55,09%, lo que supone una bajada trimestral de 2,20 puntos. En términos interanuales, la tasa de actividad ha subido 0,39 puntos.

Por sexos, la tasa de actividad entre los varones llega al 56,48%, con una caída de 2,90 puntos en relación con el trimestre an-

terior y un incremento interanual de una centésima.



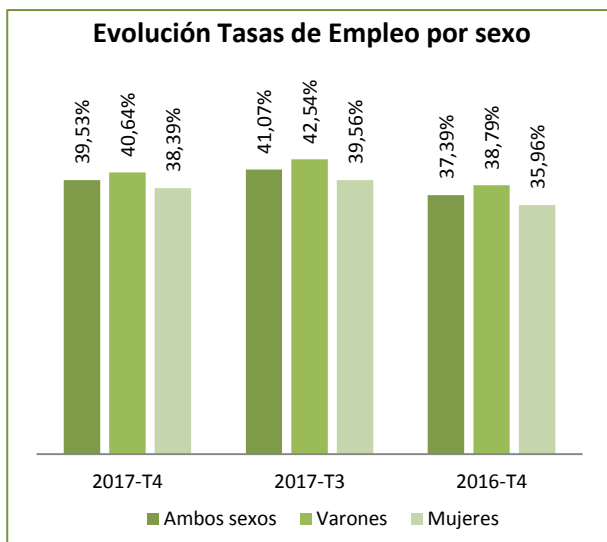
La tasa de actividad entre las mujeres alcanza el 53,66%, 1,50 puntos menos que hace tres meses. La variación interanual supone un aumento de 0,77 puntos.

JÓVENES DE 16 A 29 AÑOS EN LA EPA Principales Resultados

Ocupación

El número de ocupados alcanza la cifra de **2.577.200**, 94.900 menos que el trimestre anterior, lo que supone una disminución del 3,55%. Respecto al cuarto trimestre de 2016 el número de jóvenes ocupados ha aumentado en 148.300 personas, un incremento interanual del 6,10%.

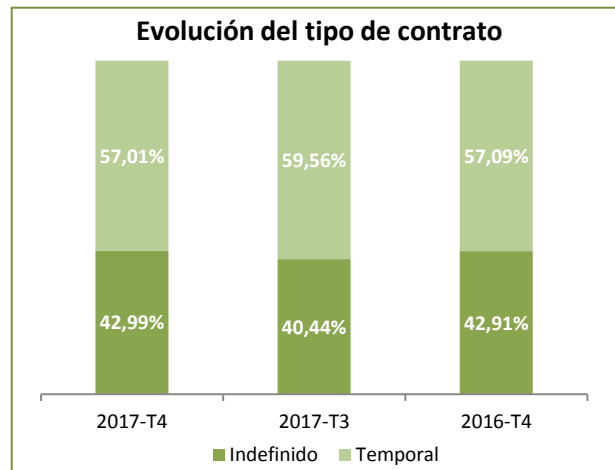
La tasa de empleo es del **39,53%**, 1,54 puntos menos que hace tres meses. En términos interanuales, la tasa de empleo ha crecido 2,14 puntos.



Por sexos, la tasa de empleo en los varones se sitúa en el 40,64%, 1,89 puntos menos que el trimestre anterior y 1,85 puntos más que hace doce meses. La tasa de empleo de las mujeres alcanza el 38,39%, lo que ha supuesto una caída de 1,17 puntos en los últimos tres meses y 2,43 puntos más que hace un año.

Los jóvenes ocupados por cuenta propia son **213.700**, 4.000 más que el trimestre pasado, y una subida del 1,92%. En relación con el mismo trimestre del año anterior, ha aumentado en 13.700 jóvenes, un 6,83% más.

Los jóvenes asalariados indefinidos suponen **1.016.000** personas, 20.700 más (+2,08%) que el trimestre anterior y un incremento anual de 60.000 personas (+6,28%).



El número de jóvenes asalariados con contrato temporal es de **1.347.200**. Se ha producido una disminución de 119.000 jóvenes (-8,12%) en comparación con el tercer trimestre y 75.400 personas más (+5,93%) que hace un año.

La tasa de temporalidad de los jóvenes es del **57,01%**, 2,56 puntos menos que el trimestre pasado. En términos interanuales, la tasa de temporalidad ha disminuido ocho centésimas.

Por sexos, la tasa de temporalidad en los varones está en el 56,20%, 3,15 puntos menos que hace tres meses. Dicha tasa se ha reducido 0,35 puntos en un año.

La tasa de temporalidad para las mujeres alcanza el 57,86%. Respecto al trimestre anterior esta tasa se ha reducido en 1,93 puntos, y también se ha incrementado en 0,20 puntos en comparación con el cuarto trimestre de 2016.

JÓVENES DE 16 A 29 AÑOS EN LA EPA Principales Resultados

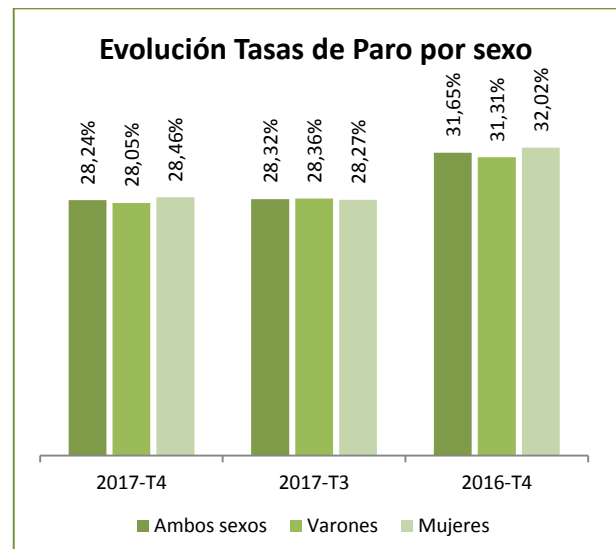
Desempleo

El número de parados se sitúa en **1.014.400**, 41.300 menos que hace tres meses, una caída del 3,91%. Respecto al cuarto trimestre de 2016, el número de jóvenes parados ha caído en 110.300, un descenso interanual de un 9,80%.

La tasa de paro alcanza el **28,24%**, ocho centésimas menos que el pasado trimestre y un descenso de 3,40 puntos en relación con el cuarto trimestre de 2016.

Por sexos, la tasa de paro entre los varones llega al 28,05%, un descenso de 0,32 puntos respecto al tercer trimestre. En comparación con el cuarto trimestre de 2016, ha descendido 3,27 puntos.

La tasa de paro entre las mujeres se sitúa en el 28,46%, una subida de 0,19 puntos respecto al trimestre anterior y un descenso de 3,56 puntos interanualmente.



TASAS DE EMPLEO Y PARO EN LA POBLACIÓN JOVEN DE 16 A 29 AÑOS POR COMUNIDADES Y CIUDADES AUTÓNOMAS

