



ABRIL 2018

Jóvenes de 16 a 29 años

El paro registrado baja en abril en 19.409 personas entre los menores de 30 años y cae un 5,42% en el último año

Al finalizar el mes de abril, el número de **jóvenes de 16 a 29 años** registrados en las oficinas de los servicios públicos de empleo era de **565.027**; un 3,32% menos que en el mes anterior, lo que supone una bajada de 19.409 personas. Por otro lado, hay 32.382 personas menos que en abril de 2017, lo que representa un descenso interanual del 5,42%.

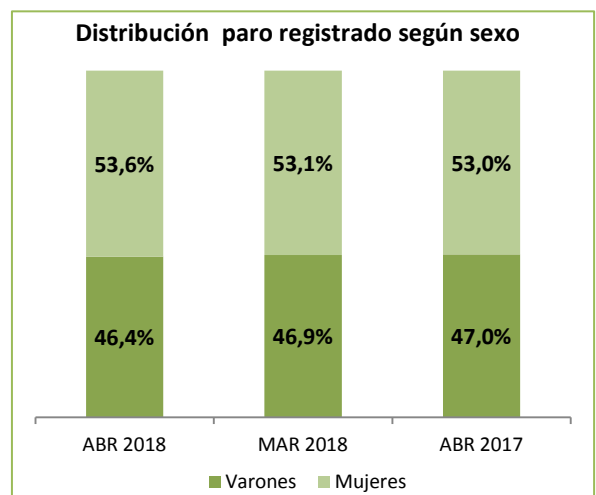
ABRIL 2018	Variación MENSUAL		Variación ANUAL	
565.027		19.409		32.382
		3,32%		5,42%

El **peso de la gente joven** en el conjunto del paro registrado se ha mantenido ligeramente estable durante el último año, **alcanzando el 16,9%**.

El paro registrado según sexo

Mayor presencia de las mujeres. Por sexo la distribución del paro registrado en marzo es 53,6% mujeres y 46,4% varones.

El paro disminuye más entre los varones. Entre las mujeres la cifra se ha situado en 302.975, un 2,5% menos que en marzo de 2018. Entre los varones se ha registrado un descenso del 4,3% situándose la cifra en 262.052. Respecto al año anterior se ha dado una caída de 13.694 personas entre las mujeres y de 18.688 entre los varones.



Por edades

Presencia desigual de los diferentes grupos de edades jóvenes. Composición del paro registrado según edades: el 52,8% tiene entre 25 y 29 años; un 34,8% tiene entre 20 y 24 años, y un 12,5% son menores de 20 años.

En abril el paro baja en los dos grupos de más edad. Entre los 25 y 29 años bajó un 3,9% situándose la cifra en 298.128; y entre los 20 y 24 años bajó un 3,7%, llegando el número de parados a 196.494. En el grupo de 16 a 19 años sube un 0,1% situándose en 70.405 personas.

En el último año el paro baja en todos los grupos de edad y sexo excepto en el más joven. Los principales descensos de paro anual se dan en los varones de 20 a 24 años con un 8,5% menos y de 25 a 29 años con un 8,0%. También en las mujeres de 20 a 24 años con un 6,3% menos.

ABRIL 2018

Jóvenes de 16 a 29 años

El paro registrado en comunidades y provincias

Mayor presencia de jóvenes en el paro registrado de Extremadura y Baleares. En Galicia (13,0%), La Rioja (14,0%), País Vasco (14,2%) y Cataluña (14,3%) se dan los porcentajes más bajos. Las comunidades con porcentajes más elevados son Extremadura (21,2%) y Baleares (21,0%). En Ceuta alcanza el 26,6% y Melilla el 24,7%.

Por provincias, en Pontevedra (12,6%), A Coruña (12,8%), Vizcaya (13,7%) y Barcelona (13,9%) se dan los porcentajes más bajos. Las comunidades que muestran mayores tasas son Jaén con un 24,0%, Cáceres con el 21,5% y Córdoba con un 21,3%.

En el último mes, el paro se ha reducido en todas las comunidades excepto Canarias. Los principales descensos se han dado en Baleares, Cantabria y Cataluña con un 24,6%, un 6,2% y un 5,3% menos respectivamente. En Canarias ha aumentado un 0,6%. En Ceuta disminuye un 1,8% y en Melilla sube un 3,8%.

El paro baja en el último mes en la mayoría de provincias. Destacan especialmente los descensos de Huelva (-10,6%), Girona (-10,1%) y Albacete (-7,9%). Los aumentos más significativos se han dado en Orense (+4,8%), Almería (+1,7%) y Castellón (+1,5%).

Respecto a abril de 2017, el paro ha descendido en todas las comunidades. Las bajadas principales han tenido lugar en Navarra (-12,0%), Galicia (-11,6%), Cantabria (-11,1%) y Extremadura (-10,5%). En Melilla baja un 27,0% y en Ceuta un 11,8%.

El paro ha bajado en los últimos doce meses en todas las provincias excepto en Lleida y Granada. Donde más se ha reducido ha sido en Lugo (-17,9%), Soria (-16,7%), Burgos (-15,2%) y Segovia (-14,3%). Los aumentos se han dado en Lleida (+1,4%) y Granada (+1,0%).

VARIACIONES DE PARO REGISTRADO JOVEN (16-29 AÑOS) POR COMUNIDADES Y CIUDADES AUTÓNOMAS

