

## JÓVENES DE 16 A 24 AÑOS EN LA EPA Principales Resultados

**El empleo ha crecido en 81.700 personas entre los menores de 25 años y la tasa de paro cae al 34,68% en el segundo trimestre**

La ocupación se sitúa en **984.300 personas**, un 9,06% más que en el primer trimestre de 2018. La **tasa de actividad** presenta una variación trimestral de 2,02 puntos más, alcanzando el 37,04%. El número de **parados ha subido en 7.400 personas** y se sitúa en 522.600. La **tasa de paro es del 34,68%**, 1,66 puntos menos que el trimestre anterior.

	SEGUNDO trimestre 2018	VARIACIÓN TRIMESTRAL	VARIACIÓN ANUAL
<b>Ocupados</b>	984.300	↑ 81.700	↑ 91.400
<b>Parados</b>	522.600	↑ 7.400	↓ 76.500
<b>Tasa de actividad</b>	37,04%	↑ 2,02	↑ 0,24
<b>Tasa de paro</b>	34,68%	↓ 1,66	↓ 4,85

### Población joven

La EPA contabiliza **4.068.400 jóvenes menores de 25 años**, 55.900 más que hace un año y 19.500 más que hace tres meses.

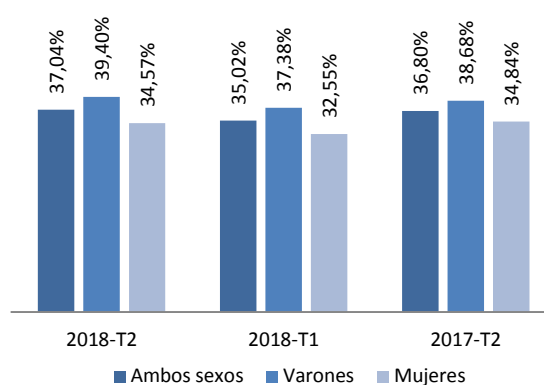
### Población Activa

El número de **jóvenes activos es de 1.507.000**, 89.100 más que el trimestre anterior y 30.200 más que en el segundo trimestre de 2017.

La **tasa de actividad se ha situado en el 37,04%**, lo que supone una subida de 2,02 puntos este trimestre. En términos interanuales, la tasa de actividad ha subido en 0,24 puntos.

**Por sexos**, la tasa de actividad en varones se sitúa en el 39,40%, con un incremento de 2,02 puntos en relación con el trimestre anterior y un alza interanual de 0,71 puntos.

**Evolución Tasa de Actividad por sexo**



La tasa de actividad entre las mujeres alcanza el 34,57%, 2,02 puntos más que el primer trimestre de 2018. La variación interanual para este grupo ha supuesto una disminución de 0,27 puntos.

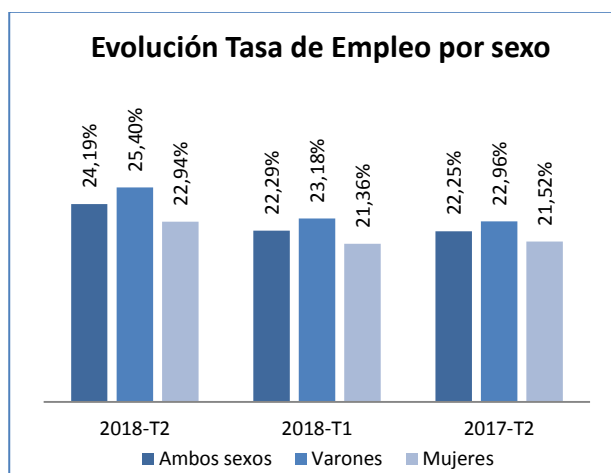
## JÓVENES DE 16 A 24 AÑOS EN LA EPA

### Principales Resultados

#### Ocupación

El número de personas ocupadas se sitúa en **984.300**, 81.700 más que el trimestre anterior, lo que supone un incremento del empleo del 9,06%. Respecto al segundo trimestre de 2017 el número de jóvenes ocupados ha aumentado en 91.400, un 10,23% más que hace un año.

La tasa de empleo de los jóvenes menores de 25 años es de un **24,19%**, lo que supone una subida en los últimos tres meses de 1,90 puntos. En términos interanuales, la tasa de empleo ha crecido 1,94 puntos.



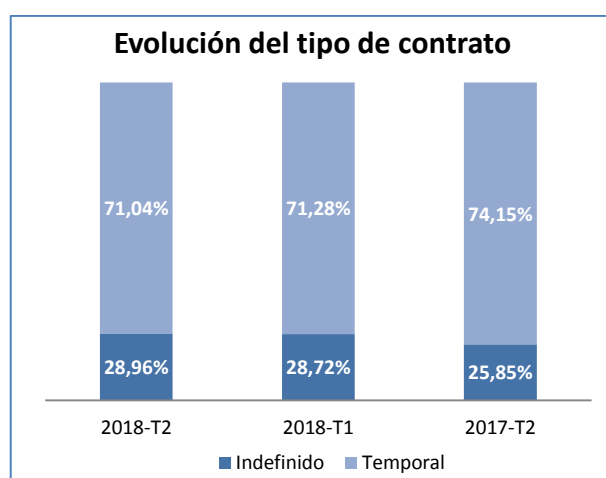
**Por sexos**, la tasa de empleo entre los varones se sitúa en el 25,04%, 2,21 puntos más que en el anterior trimestre, y 2,44 más que en el segundo trimestre del 2017.

Las mujeres alcanzan una tasa de empleo del 22,94%, 1,58 puntos más que el trimestre anterior y representa un ascenso interanual de 1,42 puntos.

**Los ocupados por cuenta propia son 57.200 jóvenes**, 2.300 más que hace tres meses, esto ha supuesto un aumento del 4,28%. En relación con el mismo trimestre del año anterior, ha crecido en 3.200 jóvenes, un 5,89% más.

Los asalariados con un contrato indefinido suponen **268.200 jóvenes**, 24.900 más que el trimestre anterior (+10,21%) y una subida de 51.600 personas (+23,83%) en relación al segundo trimestre de 2017.

Los jóvenes asalariados con contrato temporal son **657.900**, una subida de 54.100 jóvenes (+8,96%) en comparación con el anterior trimestre y un incremento interanual de 36.700 (+5,90%).



La tasa de temporalidad de los jóvenes se sitúa en el **71,04%**, lo que supone 0,23 puntos menos que hace tres meses y en términos interanuales, la tasa ha caído 3,11 puntos.

**Por sexos**, la tasa de temporalidad en los varones llega al 69,44%, 1,42 puntos menos que el trimestre pasado. En un año esa tasa ha caído 3,27 puntos.

La tasa de temporalidad para las mujeres alcanza el 72,83%; respecto al trimestre anterior la tasa ha aumentado en 1,11 puntos, y cuenta con 2,87 puntos menos que el segundo trimestre de 2017.

## JÓVENES DE 16 A 24 AÑOS EN LA EPA

### Principales Resultados

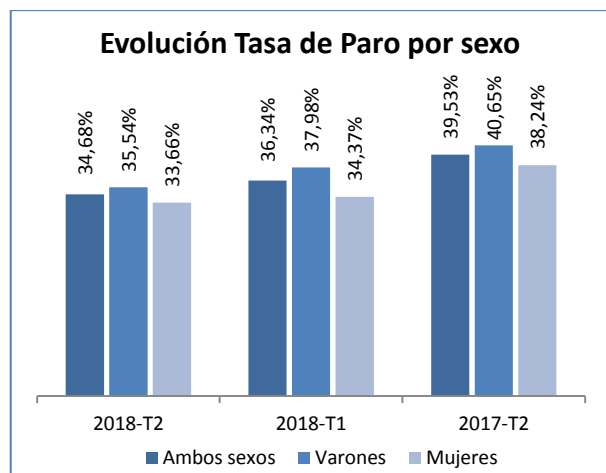
#### Desempleo

El número de personas en paro se sitúa en **522.600**, son 7.400 más que hace tres meses, lo que supone una subida del 1,43%. Respecto al segundo trimestre de 2017, el número de jóvenes parados ha descendido en 61.200, un 10,48% menos.

La tasa de paro se sitúa en el **34,68%**, para los menores de 25 años, 1,66 puntos menos que el trimestre anterior y un descenso de 4,85 puntos en relación con el segundo trimestre de 2017.

Por sexos, la tasa de paro entre los varones alcanza el 35,54%, 2,44 puntos menos que hace tres meses y 5,10 puntos menos que hace un año.

La tasa de paro entre las mujeres se sitúa en el 33,66%, lo que supone una caída de 0,72 puntos respecto al trimestre anterior y un descenso de 4,58 puntos en el último año.



### TASAS DE EMPLEO Y PARO EN LA POBLACIÓN JOVEN DE 16 A 24 AÑOS POR COMUNIDADES Y CIUDADES AUTÓNOMAS

