



# sondeo de opinión

3ª encuesta 2008

## CONCLUSIONES

Jóvenes e Igualdad de Género



## ÍNDICE

<b>INTRODUCCIÓN</b> .....	<b>3</b>
<b>EL PERFIL DE LA JUVENTUD CONSULTADA</b> .....	<b>7</b>
<b>I. ACTITUDES ANTE LA IGUALDAD DE GÉNERO</b> .....	<b>9</b>
1.1. VALORACIÓN DE LAS DESIGUALDADES DE GÉNERO.....	9
1.2. SITUACIONES DE DESIGUALDAD EXISTENTES.....	10
1.3. DISCRIMINACIONES SUFRIDAS POR SER MUJER.....	11
1.4. POSTURA ANTE LA IGUALDAD ENTRE MUJERES Y HOMBRES.....	13
1.5. SIGNIFICADOS DE LA IGUALDAD ENTRE MUJERES Y HOMBRES.....	14
1.6. ROLES Y ESTEREOTIPOS DE GÉNERO.....	15
<b>II. RELACIONES DE IGUALDAD EN EL HOGAR</b> .....	<b>19</b>
2.1. EL REPARTO DE LAS TAREAS DOMÉSTICAS.....	19
2.2. TIEMPO SEMANAL DEDICADO A LAS TAREAS DOMÉSTICAS.....	21
2.3. HORAS SEMANALES DEDICADAS A LAS TAREAS DOMÉSTICAS.....	24
2.4. PERCEPCIÓN DE IGUALDAD EN LA REALIZACIÓN DE LAS TAREAS DOMÉSTICAS EN EL HOGAR DE LA FAMILIA DE ORIGEN.....	24
2.5. RELACIONES DE IGUALDAD EN LA PAREJA.....	27
<b>III. CONCILIACIÓN DE LA VIDAD LABORAL Y FAMILIAR</b> .....	<b>32</b>
3.1. PLANES DE FUTURO DE LAS JÓVENES.....	32
3.2. MODELO IDEAL DE FAMILIA.....	33
3.3. TRABAJO DE LA MUJER FUERA DEL HOGAR.....	35
<b>IV. VIOLENCIA DE GÉNERO</b> .....	<b>38</b>
4.1. LA OPINIÓN SOBRE LA VIOLENCIA DE GÉNERO.....	38
4.2. DISPOSICIÓN PARA DENUNCIAR SITUACIONES DE VIOLENCIA DOMÉSTICA.....	39
4.3. PERCEPCIÓN DE LA VIOLENCIA DE GÉNERO.....	40
4.4. LA INFORMACIÓN SOBRE LA VIOLENCIA DE GÉNERO.....	41
4.5. LA UTILIDAD DE ALGUNAS MEDIDAS DE PREVENCIÓN.....	43



## Introducción

En las últimas décadas la investigación social en España se ha caracterizado por la proliferación de estudios desde una perspectiva de género para los distintos ámbitos sociales. La expansión de este enfoque ha venido determinada por la transformación de los modelos familiares y la incorporación de la mujer al mundo laboral. La variedad temática comprende desde el impacto que ha tenido esta transformación social, hasta aquellos problemas que dificultan la integración plena de la mujer en la sociedad. Estos cambios obligan a realizar una investigación para poder conocer las opiniones e inquietudes de la gente joven sobre este fenómeno en España.

Este sondeo se ha centrado en diversas cuestiones sobre la identidad de género y su impacto social, para ello ha sido necesario analizar las diversas actitudes y experiencias de los jóvenes sobre las prácticas sociales que perpetúan la desigualdad de la mujer española. Además, la riqueza del estudio radica en poder comparar a los jóvenes que están en fases distintas de su ciclo vital, esto permite analizar diversas respuestas sobre los distintos temas controlando la variable “edad”.

El primer punto de la investigación centra su atención en la construcción desigual de los roles de género que existen en la sociedad. Existe una abundante literatura sociológica sobre la construcción de la identidad masculina o femenina, desde el inicio de los estudios feministas este ha sido uno de los temas principales, su idea era que la sociedad a través del proceso de socialización relegaba a la mujer al ámbito privado y el hombre monopolizaba la esfera pública, este mecanismo se reproducía gracias a una construcción desigual y marginadora del rol femenino en la sociedad. A partir de los ochenta esta idea choca con el enfoque post-estructuralista<sup>1</sup> que plantea la idea de una gran variedad de roles e identidades que se establecen dependiendo del discurso social hegemónico de ese momento. Este discurso influye de manera determinante en la construcción de la identidad de género. En el sondeo este apartado se concreta en una serie de indicadores:

**Desigualdad, valoración y tipología:** Se quiere saber la valoración que se hace sobre el grado de desigualdad existente y en evaluar las diversas situaciones donde se produce la desigualdad; así como conocer cuál ha sido la experiencia discriminatoria sufrida por las jóvenes en nuestro país.

<sup>1</sup> La inclusión de la perspectiva post-estructuralista en el feminismo ha llevado a cuestionarse ideas que anteriormente eran inalterables, un claro ejemplo es la perpetuación continua de los roles de género tradicionales que mantienen la desigualdad. Se cuestiona porque hubiera sido imposible la incorporación de la mujer al mundo laboral con dicha reproducción social. Los pos-estructuralistas defienden la existencia de una multitud de roles de género diversos (masculinidades y feminidades), que determinan la identidad según los discursos sociales de ese momento. Este enfoque iría desde un post-estructuralismo puro basado en la inclusión de más variables (etnia y clase social), hasta una perspectiva corregida que valora la resistencia hacia ciertos discursos pero no niega la importancia del mantenimiento del discurso hegemónico dentro de la sociedad.



**Transición hacia la igualdad:** Se centra en la aceptación de llegar a situaciones de igualdad entre géneros y en el grado de aprobación de conseguir la plena igualdad.

**Roles y estereotipos de género:** Se centra en conocer la imagen que tanto las jóvenes como los jóvenes tienen de lo masculino y de lo femenino.

Tal y como se explicó con anterioridad el sondeo también se centra en los problemas sociales que perpetúan la desigualdad. Por sus características concretas el primero que se explica es la división desigual del trabajo doméstico. Para una mejor comprensión de este problema hay que explicar el contexto, ya que en los últimos treinta años España se ha convertido en un Estado de bienestar integrado en la UE, y debido a una serie de factores relacionados con su modelo de bienestar se ha retrasado el proceso de integración de la mujer en la esfera pública con respecto a otros países.

Siguiendo a Esping-Andersen<sup>2</sup> con su idea del modelo del sur de Europa que se caracteriza por un menor desarrollo de las políticas familiares, debido a la permanencia de estructuras familiares tradicionales, así como de la solidaridad y dependencia de los familiares y la desigual división del trabajo doméstico entre hombres y mujeres. En la última legislatura se ha iniciado un proceso para incrementar esas políticas que contribuyen a disminuir las diferencias con respecto a sus socios europeos. Debido al gran número de autores que han investigado sobre los factores que determinan la desigualdad en el reparto de tareas, se puede usar un gran número de modelos explicativos basados en diferentes indicadores. Algunos de ellos serían: la comparación de los recursos (económicos y culturales) que aportan los cónyuges, la influencia del modelo de familia, el uso de redes familiares y las horas trabajadas por la mujer fuera del hogar. Este apartado del sondeo se ha centrado en los siguientes puntos:

**Reparto y realización de las tareas domésticas:** se analizan tanto las horas que se dedican a las tareas como la modalidad de las mismas y a quien le corresponde su ejecución.

**Percepción de igualdad en el hogar:** se estudia la opinión que tiene la gente joven sobre la igualdad en el reparto de las tareas y el nivel de exigencia en las familias a las jóvenes generaciones según el género.

**Relaciones de igualdad en la pareja:** se examinan las relaciones de igualdad que se dan en el seno de la pareja cuando se convive en un hogar independiente de la familia.

<sup>2</sup> La tipología de los modelos de Estado de bienestar que realiza Esping-Andersen en 1990 se basa en cuatro modelos. Primero el "liberal" propio de los países anglosajones donde se reduce el papel del Estado provocando un recorte en las políticas sociales, el modelo "conservador" que sería el más extendido por el centro de Europa donde las políticas sociales benefician a los que cotizan a la seguridad social; el modelo social-demócrata asentado en los países escandinavos, donde todos los servicios públicos son universales. Finalmente Esping-Andersen señala la existencia de un cuarto modelo denominado "sur de Europa" que engloba a España, Italia y Grecia, siendo similar al modelo conservador pero con ciertas limitaciones en prestaciones sociales.



Teniendo en cuenta que el problema de la distribución de esas tareas queda englobado en un problema de mayor complejidad como es la conciliación del trabajo y la familia, es casi una obligación realizar una exposición de los aspectos principales que caracterizan a esta necesidad social. Si para que las mujeres logren jugar un papel relevante en la esfera pública es necesario que puedan lograr complementar de manera efectiva su trabajo y su papel dentro de su familia (referido tanto al trabajo doméstico como el cuidado de los hijos y otros familiares). Las mujeres españolas según Constanza Tobío, tienden a usar estrategias privadas o informales para lograr el ansiado equilibrio en sus vidas. Su investigación se centra en las diversas estrategias que se usan en la sociedad, la más usual es la ayuda que ofrece la familia (en un amplio porcentaje el familiar que más ayuda a la mujer es la abuela materna que en las familias monoparentales aumenta considerablemente la labor de ésta). Otra es la ayuda doméstica remunerada que depende de los recursos económicos de los que disponen las familias (siendo en las familias de nivel socioeconómico alto la opción más utilizada).

Pero siguiendo con el hilo argumental de este estudio la mejor estrategia para solucionar este problema social es la implicación real del cónyuge en las tareas domésticas como se ha planteado en el apartado anterior. Aquí el sondeo se centra en indicadores basados en las actitudes de los jóvenes hacia la viabilidad de la conciliación:

**Planes de futuro de las jóvenes:** se indaga sobre los objetivos que se plantean las jóvenes al cumplir los 35 años.

**Modelo ideal de familia:** se analizan los modelos de pareja que se plantean las generaciones jóvenes tanto en el terreno laboral como en el familiar.

**Trabajo fuera del hogar de la mujer:** se examina el grado de aceptación de una madre trabajadora y su viabilidad en el contexto actual

Por último y para cerrar este sondeo, que es el primero que aborda esta temática desde que el INJUVE pertenece al recién creado Ministerio de Igualdad, no se puede dejar sin analizar uno de los problemas sociales más actuales de los últimos años como es la violencia de género. Es un fenómeno que ha pasado de pertenecer al mundo de lo privado, de cada núcleo familiar, a criminalizarse como delito a nivel social. Desde luego es un cambio radical que ha ayudado en gran medida a poder luchar contra un problema tan crítico y tan complejo de erradicar, igual que con el resto de prácticas que contribuyen a dificultar la igualdad de la mujer en la sociedad, la clave se halla en la construcción de la identidad de género y en su reproducción social. Por eso los esfuerzos se deben centrar en la educación en igualdad entre hombres y mujeres desde los primeros años del sistema educativo.

La manera de recoger las opiniones sobre la violencia de género en este sondeo se ha centrado en los siguientes indicadores:

**Opinión de la violencia de género y disposición para denunciar:** se centra en cuál es la opinión que tiene la juventud sobre este fe-



nómeno y la determinación para denunciar la violencia contra mujeres, niños o ancianos.

**Percepción de la violencia y canales de información:** se analiza el grado de extensión de la violencia de género en la sociedad española y a través de qué medios se obtiene la información.

**Utilidad de algunas medidas de prevención contra la violencia de género:** se indaga sobre la utilidad de ciertas medidas para frenar las agresiones de los hombres hacia las mujeres.

En conclusión este sondeo pretende darnos una imagen general de la situación social en la que se encuentra España con respecto a la igualdad de género desde la perspectiva de la juventud que representan las nuevas generaciones, ya que conocer las opiniones de dichas generaciones permiten el diseño y la implementación de las políticas apropiadas para ir reduciendo progresivamente las diferencias entre géneros.



## El perfil de la juventud consultada

El perfil de las personas jóvenes que han participado en la encuesta correspondiente a esta consulta telefónica, y de cuyas opiniones se da cuenta a continuación, se puede concretar en torno al siguiente perfil sociodemográfico:

- Se trata de un número ligeramente superior de hombres (52%) que de mujeres (48%). Tienen más peso los grupos de más edad; así el grupo de 15 a 19 años representa el 26% de la muestra, el grupo de 20 a 24 años supone el 32% y el correspondiente a los más mayores (25 a 29 años) representa el 42%.
- En esta consulta han participado sobre todo jóvenes de nacionalidad española, de nacimiento o adquirida (97%); el 3% restante corresponde a jóvenes extranjeros.
- En esta encuesta la residencia habitual mayoritaria es el domicilio de la familia de origen (77%); un 15% tiene un hogar propio o vive en pareja y un 8% comparte vivienda con otras personas.
- Con respecto al estado civil, la gran mayoría de gente joven está soltera (94%), un 5% está casada. La edad media de las parejas de las personas jóvenes que viven en común es de 28,5 años. Un 7% declara tener hijos (uno mayoritariamente), frente al 92% de jóvenes que no tiene.
- La situación económica personal muestra que la mayor parte (40%) vive de los ingresos propios con ayuda de otras personas. Quienes viven exclusivamente de los ingresos de otras personas representan el 26%. El grupo de quienes viven principalmente de ingresos ajenos, pero con algunos propios supone un 24%. Y por último, un 9% de jóvenes declara vivir exclusivamente de ingresos propios.
- La actividad principal de la mayoría es la dedicación al estudio (36%), al trabajo (30%) y a la compatibilización de trabajo y estudio (23%). El 9% se encuentra en situación de desempleo y un 1% se dedica a las tareas domésticas.
- Los jóvenes con experiencia laboral se dedican o dedicaban en mayor proporción a trabajos no cualificados (23%), trabajos de servicios de restauración y personales (18%), trabajos técnicos y profesionales de apoyo (15%) y trabajos de tipo administrativo (12%). Y las horas semanales trabajadas suponen de media 37,25 horas.
- El Nivel de estudios concluidos en la mayor parte de los casos corresponde a la Secundaria post-obligatoria (35%), seguido de jóvenes que



disponen de estudios Superiores (34%) y de Secundaria obligatoria (24%). El porcentaje de quienes tienen concluidos estudios primarios supone el 7% del total.

- En materia de religión, la mayor parte de la gente se declara católica no practicante (42%), seguida de quienes afirman no ser creyentes (15%) y ateos (15%). Los católicos practicantes representan alrededor de uno de cada ocho jóvenes (13%), y quienes se definen como indiferentes suponen el 11%.
- Ideológicamente, se ubican mayoritariamente en el centro político. Así, en la escala de derecha a izquierda, que va del 1 al 10, los jóvenes se sitúan en una media del 4,6.



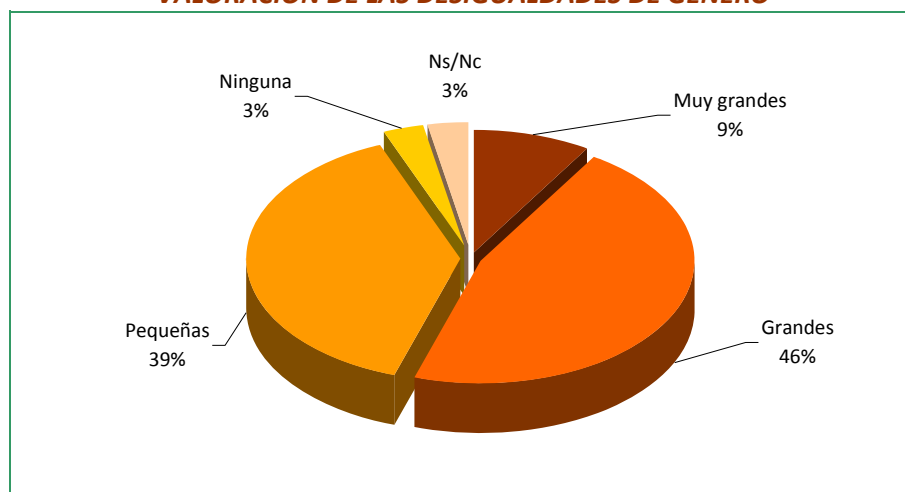
## I. ACTITUDES ANTE LA IGUALDAD DE GÉNERO

### 1.1. Valoración de las desigualdades de género

LA MAYORÍA DE LAS PERSONAS JÓVENES (46%) OBSERVA GRANDES DESIGUALDADES EN LA SITUACIÓN GENERAL DE LAS MUJERES CON RESPECTO A LOS HOMBRES EN

La percepción mayoritaria que se tiene sobre la situación de las mujeres con respecto a los hombres en España es que existen grandes desigualdades (46%); y un 9% las percibe como muy grandes. Por el contrario, un importante colectivo de jóvenes considera que dichas desigualdades de las mujeres son pequeñas (39%). Mientras que un 3% declara que no existen diferencias por razón de género en nuestro país.

**VALORACIÓN DE LAS DESIGUALDADES DE GÉNERO**



La edad de las personas jóvenes opera como un determinante en la percepción de diferencias en cuanto a la situación de las mujeres frente a los hombres: a menor edad, menor percepción de desigualdades, mientras que a mayor edad (a partir de los 20 años) perciben mayores desigualdades entre hombres y mujeres.



## 1.2. Situaciones de desigualdad existentes

**LA OPINIÓN GENERAL DE LA GENTE JOVEN ES QUE EN EL ÁMBITO LABORAL LA SITUACIÓN DE LAS MUJERES ES PEOR QUE LA DE LOS HOMBRES, ESPECIALMENTE EN CUANTO A LOS SALARIOS (75%); MIENTRAS QUE EN EL ACCESO A LA EDUCACIÓN DICHA SITUACIÓN ES DE IGUALDAD (87%)**

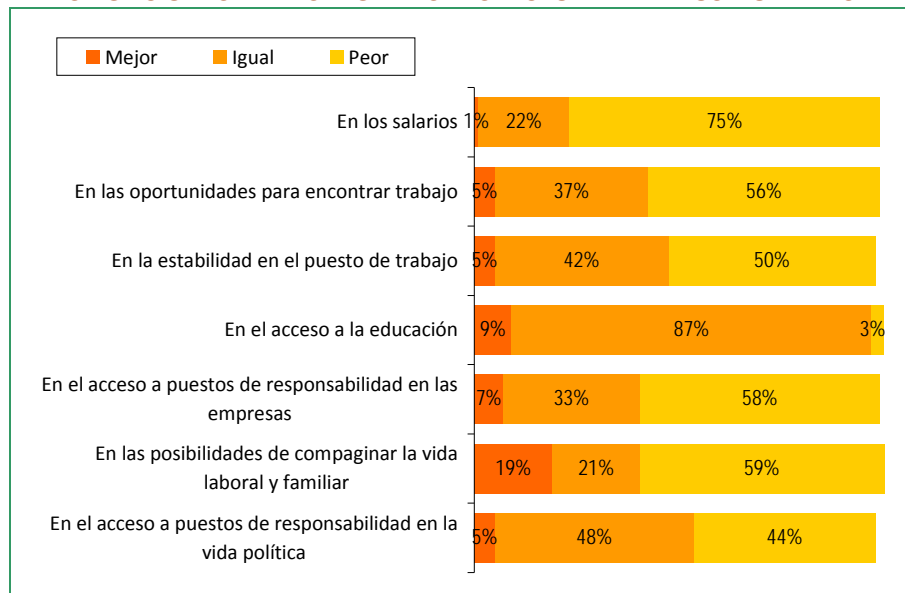
Concretamente se han recogido las opiniones sobre la situación de las mujeres en España en comparación con los hombres en diversos ámbitos de la vida social y laboral.

La opinión general de la gente joven es que en el ámbito laboral la situación de las mujeres es peor que la de los hombres, sobre todo en cuanto a los salarios (75%), pero también en cuanto a las posibilidades de compaginar la vida laboral y familiar (59%), el acceso a puestos de responsabilidad en las empresas (58%), las oportunidades para encontrar empleo (56%) y la estabilidad en el empleo (50%).

En cuanto al acceso a la educación, la mayoría de jóvenes considera que la situación entre hombres y mujeres es de igualdad (87%); y el porcentaje de quienes consideran que dicha situación es ventajosa para las mujeres (9%), triplica al de quienes creen que es desventajosa (3%).

La igualdad en el acceso a puestos de responsabilidad política es la opinión mayoritaria de la juventud (48%), seguida muy de cerca por aquella que considera que las condiciones de acceso a la responsabilidad política es desfavorable para las mujeres (44%).

### SITUACIONES DE LAS MUJERES RESPECTO A LA DE LOS HOMBRES





Esta percepción de las desigualdades es vista en términos generales por hombres y mujeres, si bien es cierto que la visión de los varones tiende a resaltar en mayor medida las situaciones de igualdad en algunos aspectos de la vida laboral como la estabilidad en los puestos de trabajo y en el acceso a puestos de responsabilidad política.

Las mujeres por el contrario, refuerzan en todos los casos las situaciones desventajosas con respecto a la situación laboral de los varones.

La edad de la gente joven también ofrece algunas diferencias en cuanto a la visión de las desigualdades entre hombres y mujeres en nuestra sociedad:

- En los grupos de menor edad (15-19 años) existe una percepción más desfavorable de la situación laboral femenina en cuanto a las oportunidades para encontrar empleo y del acceso a puestos de responsabilidad en la vida política.
- A medida que aumenta la edad de la gente joven, crece la percepción de las desigualdades en los salarios, en la estabilidad laboral y en la posibilidad de compaginar vida familiar y laboral en perjuicio de las mujeres con respecto a los hombres.

### 1.3. Discriminaciones sufridas por ser mujer

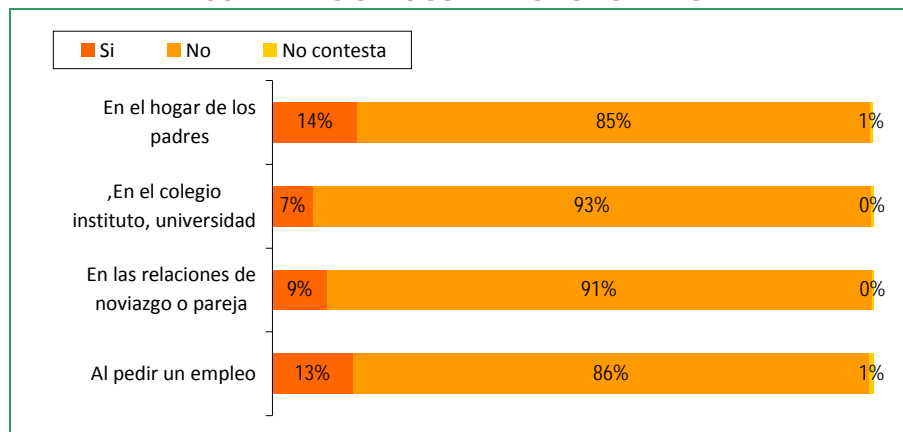
**LA MAYOR PARTE DE MUJERES JÓVENES (70%) DECLARA NO HABER PERCIBIDO DISCRIMINACIÓN POR RAZÓN DE GÉNERO EN LOS DIFERENTES ÁMBITOS SOCIALES Y RELACIONALES**

Se ha preguntado a las chicas participantes en esta encuesta si se han sentido alguna vez discriminadas por el hecho de ser mujeres en algunos ámbitos de su vida: en el hogar de sus padres, en el entorno educativo, en sus relaciones de noviazgo y pareja y al pedir empleo.

La mayor parte de mujeres jóvenes no ha percibido discriminación en los diferentes ámbitos sociales en los que se desenvuelven (70%), aunque es de reseñar que un 30% de chicas señala haber sufrido algún tipo de discriminación en alguno de estos ámbitos.

- Las mujeres jóvenes que se han sentido alguna vez discriminadas pertenecen a los siguientes grupos: en el segmento de más edad (25-29 años), entre las trabajadoras, con mayores niveles de formación y entre las que se ubican ideológicamente a la izquierda.
- Por el contrario las jóvenes que no han percibido discriminación se dan principalmente en colectivos como: las menores de 20 años, las que se dedican únicamente al estudio y entre las que tienen un nivel de formación de secundaria de 2ª etapa.

### DISCRIMINACIONES SUFRIDAS POR SER MUJER



Las jóvenes que señalan haber padecido situaciones discriminatorias por razón de su género, circunscriben dichas situaciones a los siguientes ámbitos:

- El 14% dice haberse sentido discriminada en el hogar de sus padres. Esta opinión es señalada especialmente por las chicas pertenecientes al grupo de mayor edad (25-29 años) y por aquellas con mayores niveles formativos.
- Un 13% de chicas afirma haber percibido discriminación en el entorno laboral a la hora de solicitar empleo. También es especialmente reseñado por las jóvenes más mayores, que trabajan o están en paro y que viven de forma independiente.
- Un 9% dice haber sufrido situaciones discriminatorias en sus relaciones de noviazgo o de pareja. Este tipo de discriminación es señalado por las chicas más independientes (trabajan, viven en domicilio independiente y con recursos propios),
- Y un 7% ha padecido situaciones de discriminación en el ámbito educativo, del colegio, instituto o la universidad. Esta opinión es mantenida sobre todo por las mujeres de entre 20 y 24 años y entre quienes viven en casa de otras personas.

**LAS SITUACIONES DE DISCRIMINACIÓN POR RAZÓN DE GÉNERO PERCIBIDAS POR LAS MUJERES EN LOS ENTORNOS FAMILIAR, LABORAL, DE PAREJA Y EDUCATIVO, (EN TORNO AL 30%), MUESTRA EL ARRAIGO Y LA PERVIVENCIA DE MODELOS SOCIALES MACHISTAS EN NUESTRO PAÍS**

De estos datos se desprende un importante avance hacia la igualdad, reflejado en los elevados porcentajes de chicas que afirman no haber sufrido situaciones de discriminación en los distintos ámbitos y relaciones sociales analizadas. Pero esas mismas cifras también ofrecen algunas claves desde las que interpretar los escenarios más frecuentes de discriminación:

1. La discriminación por razón de género se localiza especialmente en el ámbito primario de socialización del hogar familiar. Lo que da idea de cómo los patrones sexistas permanecen arraigados en un buen número de las familias de la gente joven en nuestro país; probablemente donde rigen unas normas claramente discriminatorias hacia las mujeres (madres e hijas) con respecto a los varones (padres y hermanos).

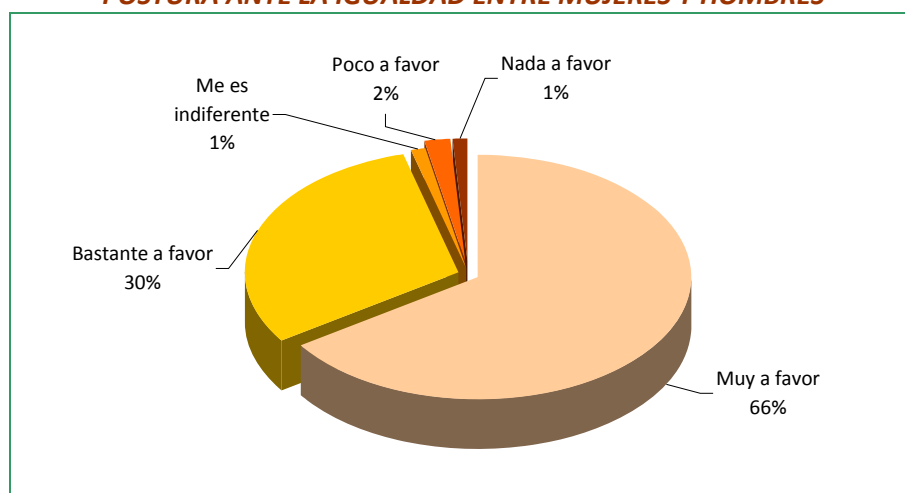
2. La discriminación laboral aparece como el escenario social donde en mayor medida aparecen situaciones de desventaja para las mujeres con respecto a los varones. Aunque en ese sentido la sociedad española ha avanzado sustancialmente y la incorporación de las mujeres jóvenes al mercado de trabajo se ha generalizado en los últimos años, todavía perviven modelos laborales discriminatorios.
3. La discriminación en las relaciones de pareja resulta fácilmente asociable a un problema de especial trascendencia en nuestro país, como es el maltrato y la violencia de género. Por este motivo, no debiera minimizarse la trascendencia de ese 9% de mujeres jóvenes que declara haber percibido discriminación en sus relaciones de pareja.
4. Lo mismo sucede con la discriminación en el entorno educativo, que aunque no parece muy habitual, aparece en ocasiones como la punta de un iceberg mucho más grave y alarmante como el del *moobing* y el maltrato escolar.

#### 1.4. Postura ante la igualdad entre mujeres y hombres

LA INMENSA  
MAYORÍA DE LAS  
PERSONAS JÓVENES  
SE MUESTRA  
FAVORABLE A LAS  
RELACIONES DE  
IGUALDAD ENTRE  
HOMBRES Y MUJERES  
(95%).

La inmensa mayoría de las personas jóvenes encuestadas se muestra favorable (Bastante+Muy a favor) a las relaciones de igualdad entre mujeres y hombres (95%).

POSTURA ANTE LA IGUALDAD ENTRE MUJERES Y HOMBRES





Si se analizan los matices de las respuestas se pueden apreciar algunas diferencias interesantes. Así, se observa que la postura más favorable (muy a favor) se da más entre quienes tienen estudios superiores, dentro del grupo de izquierdas, entre el colectivo que compagina estudios y trabajo, así como en las mujeres y en el grupo de más edad.

LA IGUALDAD ENTRE HOMBRES Y MUJERES APARECE ENTRE LOS OBJETIVOS SOCIALES DESEABLES POR LA GENTE JOVEN: LA INMENSA MAYORÍA CONSIDERA QUE DICHA IGUALDAD HACE LA SOCIEDAD MÁS JUSTA (95%) Y FACILITA EL DESARROLLO PERSONAL (95%).

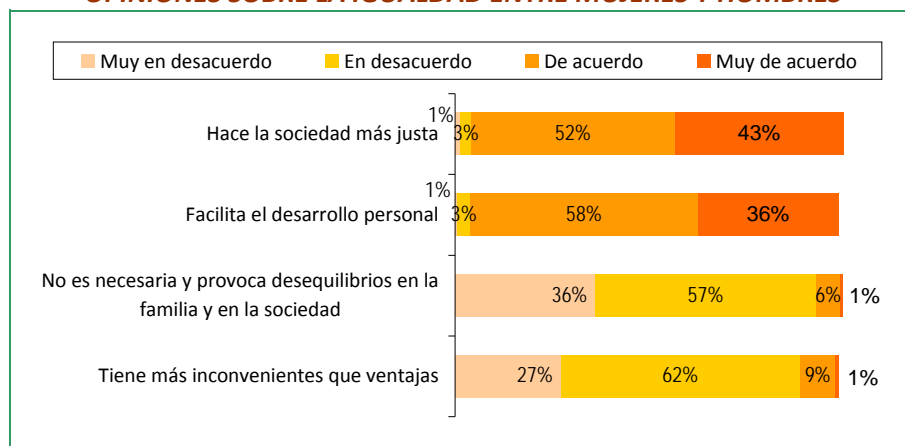
### 1.5. Significados de la igualdad entre mujeres y hombres

La mayoría de la gente encuestada está de acuerdo con las afirmaciones favorables a la igualdad y en desacuerdo con las desfavorables.

La igualdad entre mujeres y hombres aparece entre los objetivos sociales deseables por la gente joven: la inmensa mayoría considera que dicha igualdad hace la sociedad más justa (95%) y facilita el desarrollo personal (95%).

Entre quienes están más de acuerdo con la primera afirmación se encuentran los que tienen estudios superiores, los que estudian o comparten el estudio con una actividad laboral, las mujeres y más si son las más mayores, y los que se sitúan a la izquierda. Estas características señaladas se dan también con respecto a la segunda afirmación.

#### OPINIONES SOBRE LA IGUALDAD ENTRE MUJERES Y HOMBRES



LA SIMILAR PERCEPCIÓN DE LA IGUALDAD ENTRE HOMBRES Y MUJERES PARECE CONSOLIDAR ENTRE EL COLECTIVO JUVENIL LA APUESTA POR LA SUPERACIÓN DE LAS DESIGUALDADES DE GÉNERO.

También es muy elevado el número de jóvenes que rechaza las afirmaciones desfavorables: la igualdad no provoca desequilibrios familiares y sociales (93%) y la igualdad tiene más inconvenientes que ventajas (89%). En este segundo grupo de afirmaciones, aparecen unos porcentajes significativos de jóvenes que apoyarían estas tesis, un 7% y 10% respectivamente.

Los mayores rechazos en ambos postulados desfavorables sobre la igualdad se dan entre los que tienen estudios superiores, compaginan estudios y

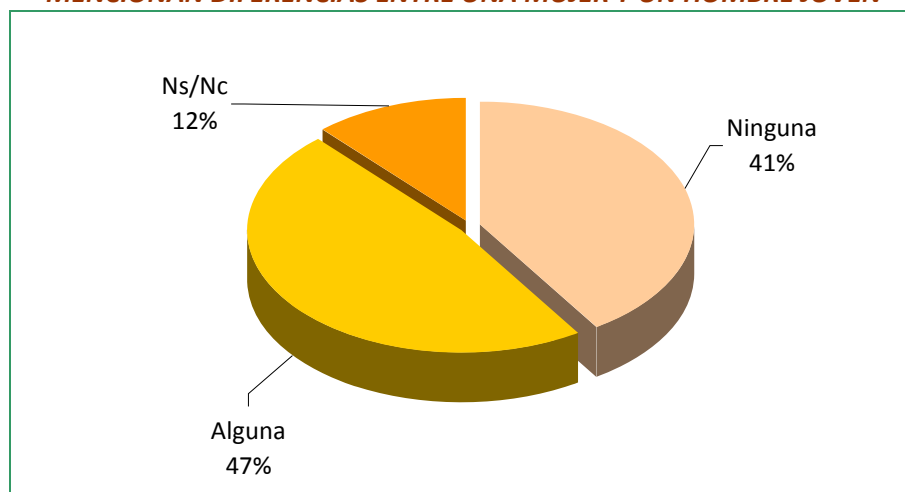
trabajo y entre los que se posicionan en la izquierda. También son muy rechazados entre las mujeres, si tienen 18 y más años para la primera afirmación y si tienen más de 24 años para la segunda afirmación.

## 1.6. Roles y estereotipos de género

### 1.6.1. Imagen diferencial entre una mujer y un hombre joven

En primer lugar se ha preguntado por el hecho diferencial entre una mujer joven y un hombre joven. La mayor parte de las personas encuestadas percibe algunas diferencias entre las mujeres y los hombres jóvenes (47%), frente al 41% que considera que no hay diferencias. Un 12% no sabe o no tiene una opinión formada ante esta cuestión.

#### MENCIONAN DIFERENCIAS ENTRE UNA MUJER Y UN HOMBRE JOVEN



- La apreciación de diferencias en cuanto a la imagen de las mujeres jóvenes con respecto a los hombres, es más notoria entre las mujeres de todas las edades (58%), pero especialmente si tienen entre 21 y 24 años.
- Por el contrario, el colectivo que declara no apreciar diferencias, está compuesto en mucha mayor medida por varones de 25 a 29 años (57%). Y también, en cuanto a la situación laboral, por la gente joven trabajadora (46%).
- Entre quienes no saben o no contestan sobre la percepción de diferencias entre chicas y chicos, predominan los más jóvenes (15-17 años), lo que parece indicar que la diferenciación social se conforma en mayor medida a partir de la mayoría de edad.

UN IMPORTANTE  
NÚMERO DE  
PERSONAS (24%)  
CREE QUE LAS  
MUJERES JÓVENES  
SON MÁS  
MADURAS,  
RESPONSABLES, Y  
PRUDENTES QUE LOS  
HOMBRES JÓVENES.

Si se analiza ese 47% que menciona diferencias, se puede apreciar que la principal y más numerosa señalada es que las mujeres jóvenes son más maduras, responsables, reflexivas, y prudentes que los hombres jóvenes, en un 24% de los casos. Otras controversias expresadas son la desigualdad de oportunidades de hombres y mujeres en el mercado laboral (5%), y que son trabajadoras, estudiosas y emprendedoras (3%).

#### DIFERENCIAS MENCIONADAS ENTRE UNA MUJER Y UN HOMBRE JOVEN



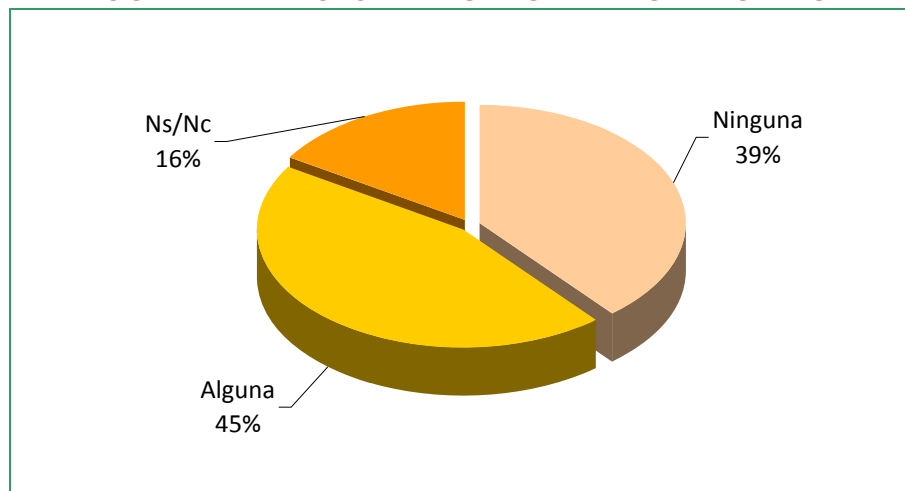
- La diferenciación encontrada según el género se centra en una mayor proporción de mujeres que hablan de que ellas son más maduras y responsables (29%), de la existencia de desigualdades en el mercado laboral (10%) y de tener mayor dependencia, menor libertad (3%).
- Por edades lo más significativo que se observa se da en el grupo de más edad; donde existe un mayor número de respuestas centradas en destacar la desigualdad de oportunidades en el mercado laboral (8%).

#### 1.6.2. Imagen diferencial entre un hombre y una mujer joven

En cuanto a la imagen diferencial entre un hombre joven y una mujer joven, son mayoría también quienes aprecian alguna diferencia (45%), frente a quienes no ven diferencias (39%). Existe un 16% que no sabe o no contesta.



**MENCIONAN DIFERENCIAS ENTRE UN HOMBRE Y UNA MUJER JOVEN**

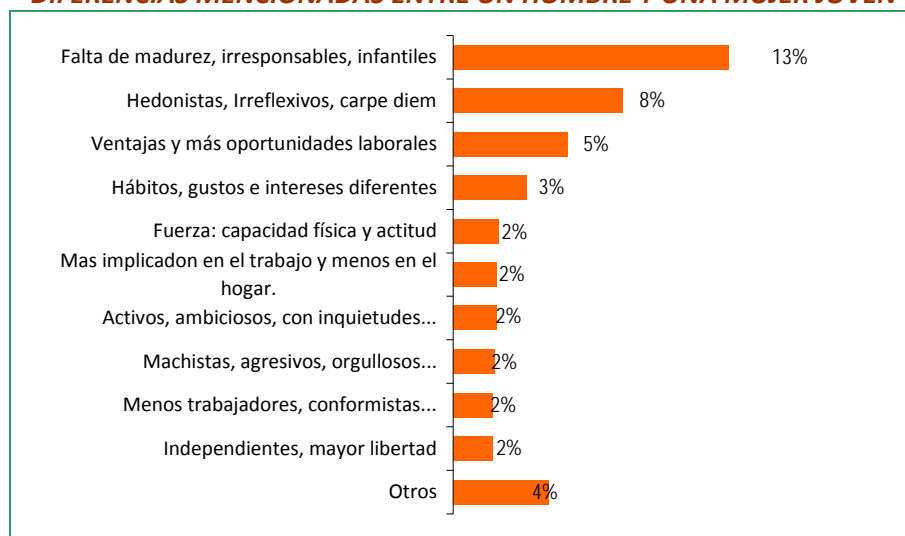


- La apreciación de diferencias de los hombres con respecto a las mujeres es de nuevo más relevante entre el colectivo de mujeres, sobre todo en el grupo de 21 a 24 años.
- Quienes no perciben diferencias, vuelven a ser los varones en mayor medida que las mujeres, y especialmente de entre 25 y 29 años.

**LOS HOMBRES JÓVENES SON MÁS IRRESPONSABLES E INMADUROS (13%) Y MÁS HEDONISTAS E IRREFLEXIVOS (8%) QUE LAS MUJERES JÓVENES.**

En cuanto a las diferencias expresadas, un 13% se ha centrado en la falta de madurez o de irresponsabilidad, un 8% ve a los hombres jóvenes como hedonistas o irreflexivos y también que tienen más ventajas y más oportunidades laborales que las mujeres jóvenes (5%).

**DIFERENCIAS MENCIONADAS ENTRE UN HOMBRE Y UNA MUJER JOVEN**





- Son mayoritariamente las mujeres quienes consideran que los hombres jóvenes son inmaduros, irresponsables e infantiles (19%), frente a sólo un 7% de hombres. Y también han señalado más ellas, las ventajas y mayores oportunidades laborales de los hombres (8%).

<b>IMAGEN DIFERENCIAL ENTRE UNA MUJER JOVEN Y UN HOMBRE JOVEN</b>	<b>IMAGEN DIFERENCIAL ENTRE UN HOMBRE JOVEN Y UNA MUJER JOVEN</b>
Maduras, responsables, reflexivas, prudentes.	Falta de madurez, irresponsables, infantiles
Desigualdad de oportunidades laborales	Hedonistas, irreflexivos
Trabajadoras, estudiosas, emprendedoras	Ventajas y más oportunidades laborales



## II. RELACIONES DE IGUALDAD EN EL HOGAR

### 2.1. El reparto de las tareas domésticas

**AUNQUE SIGUEN SIENDO MAYORITARIAMENTE LAS MUJERES QUIENES DESEMPEÑAN LAS TAREAS DOMÉSTICAS, HACER LA COLADA (74%), LA COMPRA (42%), LA LIMPIEZA (61%), EL REPARTO EQUITATIVO DE TAREAS ENTRE AMBOS SEXOS PARECE IR GANANDO TERRENO.**

Uno de los indicadores tradicionales en torno a los que medir la igualdad de género es el reparto de las tareas domésticas en el seno del hogar familiar. Las opiniones de la gente joven muestran que siguen siendo las mujeres quienes desempeñan mayoritariamente estos quehaceres domésticos: hacer la colada (74%), la compra (42%), la limpieza (61%) y el cuidado de las personas dependientes (36%). Tan sólo la realización de las pequeñas reparaciones domésticas aparece como patrimonio masculino (75%).

También es cierto que de estos datos se desprende que el reparto equitativo de las tareas entre hombres y mujeres (las realizan más o menos por igual) va ganando terreno: cuidar de las personas dependientes (53%), hacer la compra (47%), preparar la comida (32%) y hacer la limpieza (31%).

#### PERSONAS QUE REALIZAN LAS TAREAS DOMÉSTICAS



(\*) Las mujeres: Siempre o habitualmente

(\*) Los hombres: Siempre o habitualmente

La percepción del desempeño de las tareas domésticas muestra algunas discrepancias entre hombres y mujeres jóvenes. Las chicas consultadas declaran en mayor proporción que los chicos, que son las mujeres las que se encargan de dichas tareas (siempre o mayoritariamente), mientras que ellos aun señalando la mayor implicación de las mujeres, tienden a percibir un mayor reparto entre todos los miembros del hogar y también a señalar una mayor implicación masculina en dichas tareas.



**LA PERCEPCIÓN DEL REPARTO EQUITATIVO DEL TRABAJO DOMÉSTICO SE DA MÁS ENTRE LOS VARONES QUE ENTRE LAS MUJERES; Y TAMBIÉN APARECE EN MAYOR MEDIDA ENTRE LA GENTE JOVEN EN SITUACIÓN DE EMANCIPACIÓN**

A medida que aumenta la edad de la gente joven tiende a percibirse un mayor reparto en los trabajos domésticos, lo que puede interpretarse en un doble sentido:

- En primer lugar, podría tratarse de una toma de conciencia en cuanto al reparto de trabajo entre todos los miembros del hogar.
- Y en segundo lugar, a que buena parte de la gente joven de mayor edad, se encuentra viviendo de forma independiente (con su pareja o compartiendo casa), con lo que el reparto de las tareas domésticas obedece a un cambio en las funciones en el seno de estos hogares; ya no es la madre quien tradicionalmente se encarga de dichas tareas domésticas.

Nos ha parecido oportuno en este apartado, y más tratándose de un sondeo sobre igualdad, analizar los perfiles juveniles de quienes afirman que en su hogar las tareas domésticas las realizan por igual hombres y mujeres.

**REALIZAN LAS TAREAS DOMÉSTICAS MAS O MENOS POR IGUAL**

	Más o menos por igual
Hacer la colada	20%
Hacer la compra	47%
Hacer la limpieza	31%
Preparar la comida	32%
Hacer pequeñas reparaciones en casa	16%
Cuidar de los miembros de la familia dependientes	53%

**LA VIDA EN PAREJA, LA CONSTITUCIÓN DEL HOGAR PROPIO Y LA RELACIÓN CON EL MUNDO DEL TRABAJO IMPLICAN UNA TRANSFORMACIÓN EN LA VISIÓN DE LOS ROLES DE MUJERES Y HOMBRES, ASÍ COMO EN SUS FUNCIONES EN CUANTO AL REPARTO EQUITATIVO DE TAREAS DOMÉSTICAS**

El colectivo de jóvenes que señala que hombres y mujeres realizan por igual las diferentes tareas domésticas analizadas, muestra una cierta homogeneidad:

- Más hombres más que mujeres.
- Especialmente entre los grupos de mayor edad (25-29 años).
- Residentes en casa independiente.
- Casados/as o en pareja.
- Quienes trabajan y compatibilizan trabajo y estudio.
- Mayores niveles de estudios (especialmente titulaciones superiores).

La percepción de una mayor igualdad en cuanto al reparto de tareas domésticas parece percibida en mayor medida por hombres que por mujeres, lo que puede remitir tanto a una mayor implicación de los hombres, pero al mismo tiempo puede interpretarse más como un escenario masculino deseable que como un reparto equitativo de tareas.

El reparto equitativo parece relacionarse con la situación de emancipación del hogar familiar por parte de la gente joven. La vida en pareja, la constitución del hogar propio y la relación con el mundo del trabajo implican una



transformación en los roles de mujeres y hombres, así como en sus funciones en cuanto al reparto de tareas domésticas.

El hecho de que esta tendencia aparezca en mayor medida entre quienes tienen mayores niveles de formación y de renta, apuntaría hacia un modelo ideal de relación entre hombres y mujeres, representado por las clases sociales con más recursos (económicos y formativos)

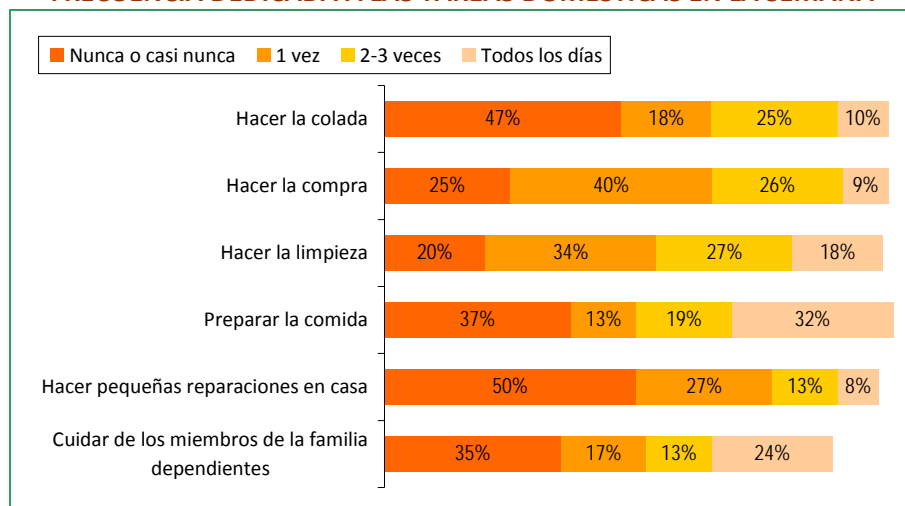
## 2.2. Tiempo semanal dedicado a las tareas domésticas

**LA PARTICIPACIÓN JUVENIL EN LA REALIZACIÓN DE LOS QUEHACERES DOMÉSTICOS ES MAYORITARIAMENTE BAJA; UN IMPORTANTE COLECTIVO DE JÓVENES AFIRMA NO PARTICIPAR NUNCA O CASI NUNCA EN DICHAS TAREAS (ENTRE UN 20% Y UN 47% SEGÚN ACTIVIDADES)**

La dedicación propia de las personas jóvenes a estas tareas domésticas pretende contrastar el mundo de los imaginarios al que han respondido en el anterior punto, con la implicación real de la juventud en dichas tareas.

La participación juvenil en la realización de los quehaceres domésticos es mayoritariamente baja. De hecho, en todas las actividades domésticas aparece un importante colectivo de jóvenes que afirma no realizar nunca o casi nunca dichas tareas domésticas: hacer pequeñas reparaciones (50%), hacer la colada (47%), cuidar de las personas dependientes (35%), hacer la compra (25%), limpiar (20%).

**FRECUENCIA DEDICADA A LAS TAREAS DOMÉSTICAS EN LA SEMANA**



La gente joven que sí participa en las tareas domésticas lo hace mayoritariamente con una frecuencia media de entre una y tres veces a la semana en la mayor parte de las actividades: hacer la compra (66%), hacer la limpieza (61%), hacer la colada (43%), hacer pequeñas reparaciones en casa (41%), preparar la comida (32%) y cuidar de las personas dependientes (30%).



LA REALIZACIÓN DE TAREAS DOMÉSTICAS APARECE COMO UN COMPROMISO QUE SE VA ADQUIRIENDO A MEDIDA QUE SE AVANZA EN LOS PROCESOS DE SOCIALIZACIÓN.

La edad y el sexo de las personas jóvenes operan como indicadores de la mayor o menor implicación y frecuencia en la realización de tareas domésticas en el hogar:

- Las mujeres realizan con mucha mayor frecuencia las tareas de cuidado de las personas dependientes, hacer la colada, hacer la compra, la comida o la limpieza.
- Los hombres se ocupan en mayor medida que las mujeres, únicamente de la reparación de pequeños desperfectos en el hogar.

En cuanto a la edad, se observa que a medida que aumenta y especialmente en el grupo de mayor edad (25-29 años), se produce una mayor implicación y frecuencia en la realización del conjunto de tareas domésticas de las que venimos dando cuenta. En este sentido, la realización de tareas domésticas aparece como un compromiso que se va adquiriendo a medida que se avanza en los procesos de socialización.

La combinación de variables como el sexo, el lugar de alojamiento habitual, la situación de convivencia y la relación con la actividad económica, ofrece un interesante análisis de los escenarios y perfiles juveniles con respecto a los niveles de dedicación semanal a las tareas domésticas.

- Las mujeres que viven en domicilio independiente, las casadas o emparejadas estén o no ocupadas, son quienes señalan mayores niveles de dedicación semanales a las tareas domésticas;
- Les siguen en cuanto a dedicación doméstica los hombres que comparten dichas situaciones sociales (casados, viviendo independiente, ocupados)
- Por el contrario, los varones que viven en el domicilio de origen, que se encuentran solteros, y desocupados son quienes menos implicación declaran en los quehaceres domésticos.

LA TRADICIONAL MAYOR IMPLICACIÓN DE LAS MUJERES EN EL TRABAJO DOMÉSTICO, SE MANTIENE E INCREMENTA A MEDIDA QUE LAS MUJERES ADQUIEREN INDEPENDENCIA (VIDA EN PAREJA, CREACIÓN DEL HOGAR PROPIO, OCUPACIÓN LABORAL).

Con estos datos obtenidos a partir de la encuesta, se constata, la tradicional mayor implicación femenina en las labores domésticas, pero dicha implicación se mantiene e incrementa a medida que las mujeres van adquiriendo mayores responsabilidades emancipatorias (convivencia en pareja, creación del propio hogar, ocupación laboral).

Del mismo modo y como se señalaba en cuanto a la percepción, los varones emancipados (viviendo en pareja, de forma independiente y ocupados laboralmente) aparecen como un grupo cada vez más implicado en el reparto de las tareas domésticas. Lo que parece indicar un cambio en las relaciones domésticas entre hombres y mujeres jóvenes con respecto a los roles y funciones que asumían en sus respectivas familias de origen.

Si hacemos la lectura en función de los niveles de frecuencia o dedicación a las tareas domésticas podemos señalar tres claramente diferenciados:

- *Grupo de alta dedicación a las tareas domésticas* (realizan dichas tareas todos los días)



- Mujeres en mucha mayor medida que hombres.
- Residentes en casa independiente.
- Casados/as.
- Con menores niveles de formación.
- Pertenecientes a clases sociales bajas.

Este grupo de jóvenes parece representar mayoritariamente al modelo tradicional en el reparto de tareas, donde las mujeres cuando comienzan a vivir en pareja, se ocupan casi exclusivamente de los quehaceres domésticos.

- *Grupo de dedicación media* (realizan tareas de una a tres veces por semana).
  - Un número similar de hombres y mujeres.
  - En mayor medida entre los residentes en casa independiente.
  - Entre los/as casados/as.
  - Con mayores niveles de formación.
  - Pertenecientes a clases sociales medias y altas.

Este segundo colectivo, corresponde sobre todo a ese modelo ideal de convivencia en pareja, en el que se tiende hacia un cierto reparto de las labores domésticas.

- *Grupo de escasa o nula dedicación* (no realizan tareas domésticas nunca o casi nunca).
  - Mayoritariamente hombres de menor edad.
  - Residentes en domicilio familiar.
  - Solteros/as.
  - Estudiantes.
  - Inactivos en cuanto a la actividad económica.

Por último, aparece la gente joven que no participa en las labores domésticas. Se trata sobre todo de los varones más jóvenes que residen en el domicilio familiar.

La permisividad de los padres, y especialmente de la madre, que es quien mayoritariamente realiza las labores domésticas, tiende a reforzar un modelo machista en el que los varones no se implican en el cuidado y mantenimiento del hogar.



## 2.3. Horas semanales dedicadas a las tareas domésticas

El número de horas dedicadas a las tareas domésticas por las personas jóvenes encuestadas se sitúa en unas 10 horas semanales de media (10,06), suponiendo la implicación femenina (11,78) alrededor de tres horas semanales más que la masculina (8,43).

En cuanto al tiempo dedicado a las actividades domésticas, también se aprecian diferencias en función de la edad de la gente joven: de las 7,63 horas semanales de media que dicen emplear los más jóvenes (15-19 años), se pasa a las 11,19 horas entre el grupo de mayor edad (25-29 años).

Si se observan estas diferencias de tiempo semanal por sexo en relación con las variables *emancipatorias* (alojamiento habitual, estado civil, relación con actividad económica), parecen incrementarse las diferencias en perjuicio de las mujeres:

- La mayor diferencia en la dedicación a las tareas domésticas, aparece especialmente entre las mujeres que viven casa propia (20,8 horas) con respecto a los hombres en esa misma situación (13,4 horas).
- Lo mismo sucede con respecto al emparejamiento o matrimonio. Las mujeres casadas o emparejadas trabajan alrededor de 9 horas semanales más (22,3 horas), que los varones casados (13,3 horas).
- Las diferencias de dedicación doméstica en cuanto a la ocupación de los y las jóvenes y su estado civil, aunque también ofrece un desajuste en detrimento de las mujeres, parece reducir considerablemente las diferencias. Los hombres casados ocupados dedican 13,2 horas semanales a las tareas domésticas, mientras que las mujeres en dicha situación emplean 16,9 horas.

## 2.4. Percepción de igualdad en la realización de las tareas domésticas en el hogar de la familia de origen

Las exigencias en el hogar familiar sobre la realización de tareas domésticas corrobora el imperante patrón sociocultural discriminatorio hacia las mujeres existente en nuestro país.

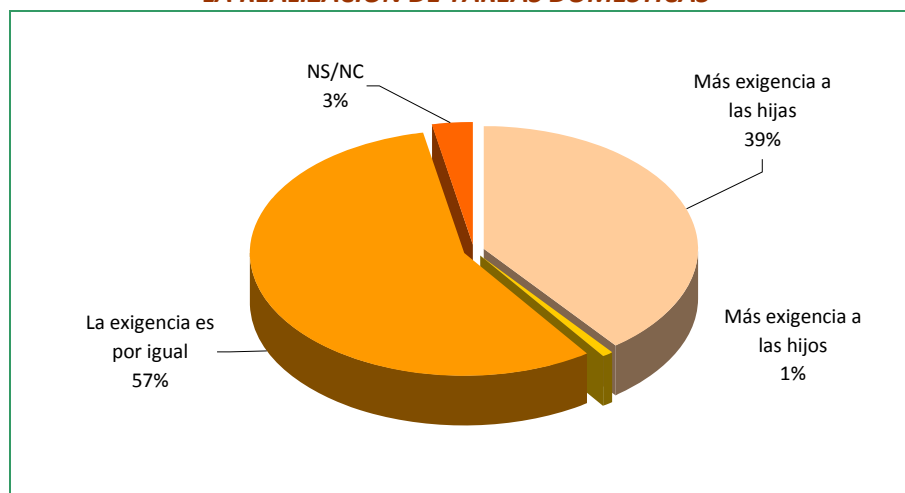
Aunque son mayoría la cantidad de jóvenes que consideran similar el nivel de exigencia de los padres entre hijos e hijas (56%), el número de quienes creen que hay una mayor exigencia hacia las hijas (39%) es inmensamente superior al de quienes creen que se les exige más a los varones (1%).

EL NÚMERO DE HORAS DEDICADAS A LAS TAREAS DOMÉSTICAS POR LAS PERSONAS JÓVENES SE SITÚA EN UNAS 10 HORAS SEMANALES DE MEDIA (10,06), SUPONIENDO LA IMPLICACIÓN FEMENINA (11,78) ALREDEDOR DE TRES HORAS SEMANALES MÁS QUE LA MASCULINA (8,43).

LAS EXIGENCIAS EN EL HOGAR FAMILIAR SOBRE LA REALIZACIÓN DE TAREAS DOMÉSTICAS (EL 39% DE JÓVENES OBSERVA UNA MAYOR EXIGENCIA HACIA LAS HIJAS QUE HACIA LOS HIJOS), REFUERZA EL IMPERANTE PATRÓN SOCIOCULTURAL DISCRIMINATORIO HACIA LAS MUJERES:



**EXIGENCIAS EN EL HOGAR FAMILIAR SOBRE  
LA REALIZACIÓN DE TAREAS DOMÉSTICAS\***



(\*) Se han suprimido los casos en que No procede la pregunta (hijo/a única o hermanos/as mismo sexo), representaban el 23% de la muestra.

En este sentido, la percepción entre la gente joven varía considerablemente en función del sexo.

- Los varones tienden a percibir de sus padres y madres un mayor trato de igualdad en el trabajo doméstico (65%), que las mujeres (48%).
- Las mujeres, casi en el doble de los casos (50%) que los varones (28%), consideran que los niveles de exigencia son mayores hacia ellas que hacia sus hermanos.

La edad de la gente joven también parece determinar la visión del reparto de tareas en el hogar entre hijos e hijas:

- En las edades más tempranas (15-19 años) hay una percepción más equitativa del trabajo doméstico entre chicas y chicos en el hogar familiar.
- A medida que aumenta la edad, y especialmente entre el grupo de 25 a 29 años, se percibe una mayor exigencia hacia las hijas en las tareas domésticas del hogar familiar.

Las opiniones de la juventud en cuanto a las exigencias en el trabajo doméstico hacia hijos e hijas, parecen responder, entre los hombres y la gente más joven, más a la situación deseable que a la situación real. Mientras que las mujeres y los más mayores, se sitúan en escenarios más reales en cuanto a las exigencias familiares hacia los/as jóvenes.

Si se observan los perfiles generales de la gente joven en cuanto a las exigencias sobre la realización de tareas domésticas en el hogar familiar:



<b>MAYOR EXIGENCIA HACIA LAS HIJAS (39%)</b>	<b>EXIGENCIA POR IGUAL A HIJOS E HIJAS (56%)</b>
Mayor número de mujeres	Mayor número de varones
A medida que aumenta la edad	Entre los más jóvenes (hasta 20 años)
Personas jóvenes dedicadas al trabajo	Estudiantes
Residentes en casa propia	Residentes en domicilio familiar
Casados/as o emparejados/as	No casados/as
Con estudios superiores	Con estudios inferiores al superior

De nuevo parece que la madurez de la gente joven (tanto en edad como en responsabilidades) ofrece un punto de sensatez a la hora de reconocer que la exigencia hacia las mujeres en el hogar familiar es mayor que hacia los hombres.

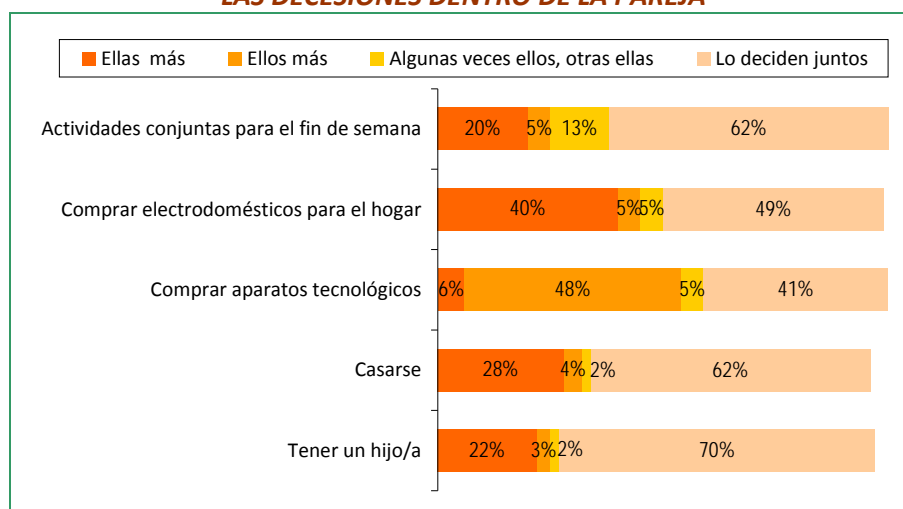
Los varones jóvenes (especialmente en edades tempranas) siguen ofreciendo resistencia a reconocer la mayor dedicación y exigencia doméstica familiar hacia sus hermanas.

## 2.5. Relaciones de igualdad en la pareja

### 2.5.1. Toma de decisiones dentro de la pareja

La toma de decisiones en la pareja aparece como otro indicador de igualdad de género desde el que medir el peso específico de hombres y mujeres en el seno del hogar.

**LAS DECISIONES DENTRO DE LA PAREJA**



**EN EL SENO DE LA PAREJA, LAS ACTIVIDADES DE OCIO Y DE COMPRA (EXCEPTO APARATOS TECNOLÓGICOS); ASÍ COMO LAS ACTIVIDADES REPRODUCTIVAS COMO CASARSE O TENER HIJOS, SON DECIDIDAS EN MAYOR MEDIDA POR LAS MUJERES QUE POR LOS HOMBRES.**

De las opiniones recogidas en esta consulta se observa que la mayor parte de las decisiones se toman en conjunto entre ambos miembros de la pareja; Sin embargo, sí que se observan algunas diferencias por género en cuanto a esta percepción de las decisiones familiares:

- Las actividades conjuntas para el fin de semana, la compra de electrodomésticos y las decisiones como casarse y tener hijos son organizadas en mayor medida por las mujeres que por los hombres.
- Los varones por el contrario, deciden en mayor proporción que las mujeres la compra de aparatos tecnológicos.

De estos datos se observa, en primer lugar la armonía e igualdad que parece reinar en el seno familiar de las parejas jóvenes, donde la mayor parte de las decisiones se toman conjuntamente. Pero también ofrecen esos mismos datos una visión en la cual las mujeres se implican mucho más que los hombres en las decisiones familiares tanto de ocio (Actividades de fin de semana), productivas (Compra de electrodomésticos) y reproductivas (Casarse y Tener hijos).



Esta información refleja la filosofía mayoritaria de las parejas jóvenes, donde las decisiones se toman en conjunto, pero donde también la mujer muestra una mayor implicación y responsabilidad en la conformación y mantenimiento del hogar.

Esta visión sobre la toma de decisiones domésticas, aunque no ofrece diferencias sustanciales entre hombres y mujeres, ni a medida que aumenta la edad de la gente joven, sí que ofrece perfiles juveniles diferentes en cuanto a dichas decisiones y las condiciones de emancipación juveniles:

**LAS DECISIONES DENTRO DE LA PAREJA**

	<b>Actividades con-juntas para el fin de semana</b>	<b>Comprar electrodomésticos para el hogar</b>	<b>Comprar aparatos tecnológicos</b>	<b>Casarse</b>	<b>Tener un hijo/a</b>
<b>Más Ellas</b>	Hombres en pareja casa propia	Hombres residencia de origen	Hombres y mujeres casa propia	Hombres ocupados no casados	Mujeres ocupadas casadas
	Mujeres en pareja ocupadas	Hombres no casados ocupados	Hombres y mujeres casados ocupados		Hombres ocupados no casados
	Hombres no casados				
<b>Más Ellos</b>	Hombres casados	Hombres casa propia	Hombres residencia de origen		Hombres y Mujeres casa propia
		Hombres casados ocupados	Hombres no casados		Mujeres casadas
			Hombres no ocupados		Hombres y mujeres ocupados casados
<b>En conjunto</b>	Mujeres residencia origen	Mujeres no casadas	Mujeres no casadas	Mujeres no casadas no ocupadas	Mujeres no casadas
	Mujeres no casadas				

**MIENTRAS QUE LAS MUJERES PERCIBEN QUE SUS PAREJAS AYUDAN EN LAS LABORES DOMÉSTICAS (DEDICAN DE MEDIA 6 HORAS SEMANALES), LOS VARONES TIENDEN A SEÑALAR COMO TRABAJO DOMÉSTICO ESAS PEQUEÑAS AYUDAS.**

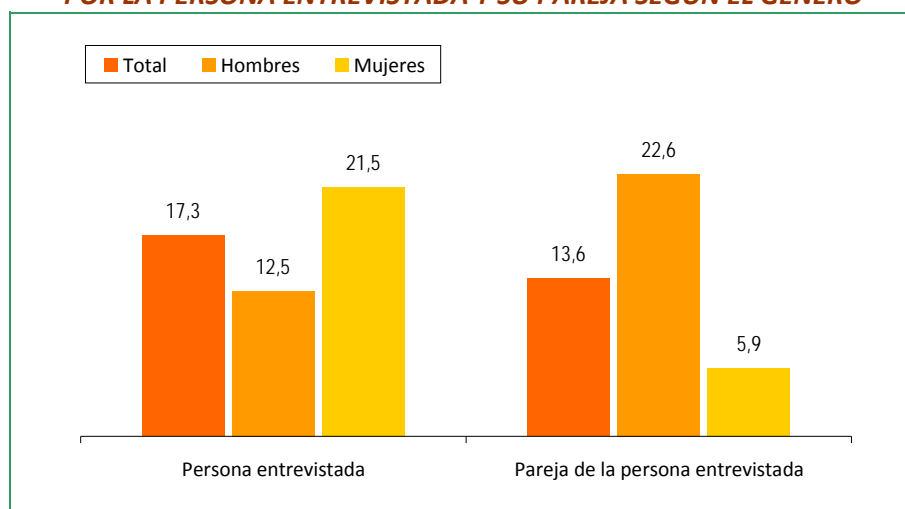
### 2.5.2. Horas semanales dedicadas a las tareas domésticas de la pareja

También se ha preguntado a las personas emparejadas o casadas por la cantidad de tiempo que destinan sus parejas a estas actividades. La media se sitúa en 13,6 horas. En este caso, la dedicación a las tareas domésticas de la pareja señalada por varones y mujeres ofrece un panorama claramente discriminatorio hacia las mujeres:

- los varones señalan que sus parejas dedican una media de 22,6 horas;
- mientras que las chicas afirman que sus parejas tan sólo dedican 5,9 horas semanales a los quehaceres domésticos.

Si se analiza ahora a las personas entrevistadas cuando viven en pareja, el resultado es de 17,3 horas, es decir 3,7 horas más que sus parejas. Las diferencias por género en este caso se acortan algo; los jóvenes sitúan su aportación en 12,3 horas y las jóvenes suben hasta las 21,5 horas de trabajo doméstico.

#### **HORAS SEMANALES DEDICADAS A LOS TRABAJOS DOMÉSTICOS POR LA PERSONA ENTREVISTADA Y SU PAREJA SEGÚN EL GÉNERO**



Base: Jóvenes que viven en pareja

El tiempo dedicado por las parejas de hombres y mujeres jóvenes se mantiene en función de la ocupación: las mujeres ocupadas dicen que sus parejas dedican 5,5 horas, mientras que los varones ocupados manifiesta que sus parejas dedican 23,8 horas semanales.

Esta mayor implicación femenina señalada por los varones, parece contrastar con la dedicación real que declaran ellos. Esto, puede interpretarse por la diferente percepción e implicación que hombres y mujeres parecen tener del trabajo doméstico. Mientras que las mujeres perciben que sus parejas ayu-



dan en las labores domésticas, los varones tienden a señalar como trabajo doméstico esas pequeñas ayudas.

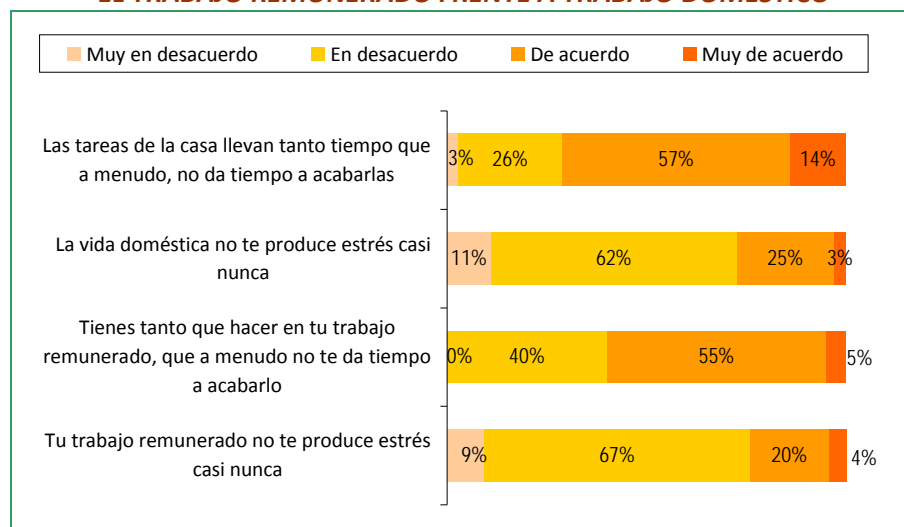
**EL TRABAJO FUERA DEL HOGAR DE HOMBRES Y MUJERES JÓVENES, PARECE OPERAR COMO UN FACTOR DE EQUILIBRIO EN CUANTO A LA DEDICACIÓN A LAS TAREAS DOMÉSTICAS.**

La relación de hombres y mujeres jóvenes con la situación de convivencia independiente (parejas que residen en casa propia) tiende a incrementar la implicación femenina en las labores domésticas. Si a esta situación se le añade la relación de ambos miembros de la pareja con la ocupación fuera del hogar, las diferencias en cuanto a la dedicación doméstica tienden a reducirse. El trabajo fuera del hogar de hombres y mujeres jóvenes, parece operar como un factor de equilibrio en cuanto a la mayor o menor dedicación a las tareas domésticas.

### 2.5.3. Trabajo remunerado frente a trabajo doméstico

Las relaciones entre la realización del trabajo fuera del hogar y el trabajo doméstico, ofrecen un panorama de difícil conciliación. En esta ocasión, se han recogido las opiniones juveniles (de quienes viven en pareja, trabajan y realizan tareas domésticas), sobre algunas afirmaciones que tienen que ver con estos dos escenarios sociolaborales.

#### OPINIONES SOBRE EL TRABAJO REMUNERADO FRENTE A TRABAJO DOMÉSTICO



- Son mayoría las personas jóvenes que consideran que el trabajo doméstico conlleva tanto tiempo que a menudo no da tiempo a terminarlo (71%). Esta afirmación es compartida especialmente por las mujeres jóvenes (76%) y por las personas de mayor edad pertenecientes al grupo de 25 a 29 años (74%).



- Ante la afirmación de que “La vida doméstica no te produce estrés casi nunca”, la mayor parte de jóvenes se muestra en desacuerdo (73%); en mayor medida las mujeres jóvenes (79%) que los hombres (66%).
- En cuanto al trabajo remunerado fuera del hogar, la mayor parte de jóvenes trabajadores/as considera que tiene tanto trabajo que frecuentemente no le da tiempo a acabarlo (60%), frente a quines opinan lo contrario (40%). Quienes dicen tener un mayor volumen de trabajo corresponden sobre todo a jóvenes varones y a quienes tienen entre 25 y 29 años.
- La tensión (estrés) generada por el trabajo remunerado es percibida por la mayor parte de jóvenes que trabajan (76%). En mucha mayor medida por los varones (85%) que por las mujeres jóvenes (67%).

**LAS MUJERES PERCIEN UNA MAYOR PRESIÓN EN CUANTO A LAS OCUPACIONES DOMÉSTICAS (76%), DE LAS QUE SE OCUPAN EN MAYOR MEDIDA; MIENTRAS QUE LOS HOMBRES DICEN SENTIR MÁS ESTRÉS QUE LAS MUJERES EN EL ÁMBITO DEL TRABAJO REMUNERADO (85%).**

De los resultados obtenidos a partir de las opiniones de las personas jóvenes que viven en pareja, trabajan y realizan labores domésticas, se desprenden algunas consideraciones dignas de ser tomadas en cuenta. Este colectivo señala algunas situaciones negativas sobre sus condiciones existenciales:

- Mayoritariamente dicen sentir presión por las obligaciones del trabajo doméstico y también por las actividades laborales remuneradas.
- Las mujeres en mayor medida que los hombres perciben una mayor presión en cuanto a las ocupaciones domésticas (que probablemente realizan en mucha mayor medida); mientras que los hombres dicen sentir más estrés que las mujeres en el ámbito del trabajo remunerado.



### III. CONCILIACIÓN DE LA VIDAD LABORAL Y FAMILIAR

#### 3.1. Planes de futuro de las jóvenes

A LA MAYORÍA DE LAS MUJERES JÓVENES (46%), EN EL FUTURO LES GUSTARÍA TRABAJAR A TIEMPO PARCIAL PARA ATENDER LAS RESPONSABILIDADES FAMILIARES.

Los horizontes sociolaborales futuros de las jóvenes en nuestro país nos permiten observar los escenarios en los que se dirimen buena parte de las desigualdades de género.

Ante la pregunta ¿Qué te gustaría hacer cuando tengas 35 años?, la mayoría de chicas preferiría trabajar a tiempo parcial para atender las responsabilidades familiares (46%); seguidas a corta distancia por quienes muestran preferencia por trabajar a tiempo completo (40%) y en mucha menor medida aparecen quienes desearían trabajar a tiempo parcial por otros motivos (10%). La dedicación exclusiva a las tareas del hogar y el cuidado de los hijos, tradicionalmente definida como ama de casa, no alcanza ni siquiera el 2% como preferencia laboral de las chicas consultadas.

LA TRADICIONAL DEDICACIÓN DE LA MUJER A LAS LABORES DOMÉSTICAS (AMA DE CASA), HA DESAPARECIDO COMO HORIZONTE EXISTENCIAL FUTURO DE LAS JÓVENES EN ESPAÑA (1%).

**PLANES DE FUTURO DE LAS JÓVENES**



- Las preferencias por trabajar a tiempo parcial para atender las responsabilidades familiares, se da en mayor medida entre las chicas más jóvenes (15-17 años), con niveles formativos de secundaria obligatoria, y entre quienes se declaran como católicas en materia de religión.
- La predilección futura de dedicación al trabajo a tiempo completo aparece sobre todo como horizonte laboral de las chicas de mayor edad (25-



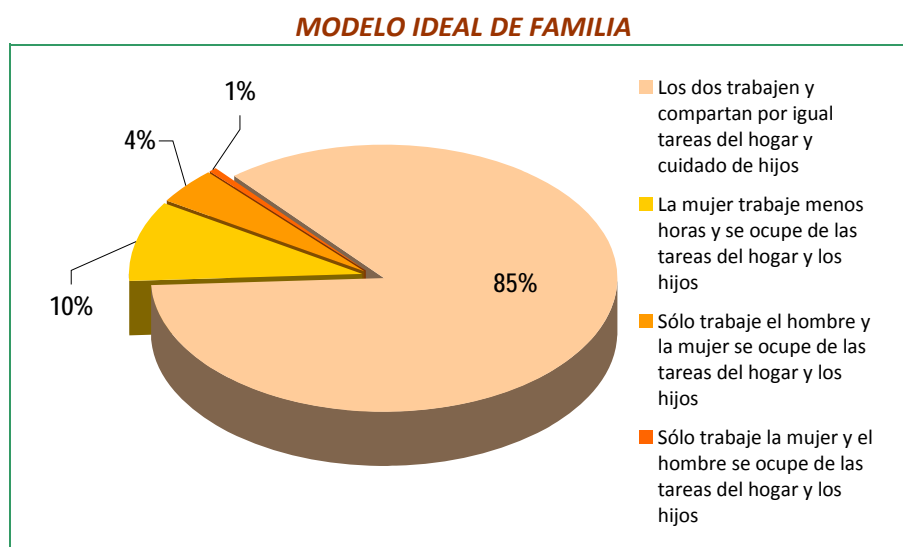
29 años), con niveles de formación universitaria, entre quienes compaginan trabajo y estudio y se ubican ideológicamente en la izquierda.

Estos planes de futuro apuntan hacia la responsabilidad femenina en cuanto a la conformación futura de un hogar propio, pero también hacia la realización profesional y personal en el entorno laboral.

### 3.2. Modelo ideal de familia

LA GRAN MAYORÍA DE JÓVENES (85%) SEÑALA COMO MODELO IDEAL DE FAMILIA AQUELLA EN LA QUE LOS DOS MIEMBROS DE LA PAREJA TRABAJEN Y COMPARTAN POR IGUAL LAS TAREAS DEL HOGAR Y EL CUIDADO DE LOS HIJOS

La inmensa mayoría de jóvenes (85%) señala como modelo ideal de familia aquella en la que los dos miembros de la pareja trabajen y compartan por igual las tareas del hogar y el cuidado de los hijos. Un 10% se inclina por un modelo familiar en el que la mujer trabaje menos horas y pueda ocuparse del hogar y de los hijos. Y aparece un 4% que afirma preferir una familia en la que sólo trabaje el hombre y la mujer se quede en el hogar.



- Quienes abogan por el modelo igualitario de familia (ambos trabajen y compartan tareas), corresponden en mayor medida a mujeres (89%) que a hombres (80%); a quienes están solteros y a quienes todavía residen en el domicilio familiar.

Este modelo también lo comparten en mayor medida los estudiantes, quienes han alcanzado un mayor nivel de estudios y quienes se declaran ideológicamente de izquierdas.

- Quienes prefieren una familia en la que la mujer trabaje menos fuera, para poder ocuparse del hogar y los hijos, corresponden en mayor proporción a hombres (12%) que a mujeres (7%).



- Entre quienes prefieren un modelo familiar en el que sólo trabaje el hombre, aparecen el doble de hombres (6%) que de mujeres (3%).

Estos dos tipos ideales de familia son destacados sobre todo por jóvenes de entre 18 y 20 años y de entre 25 y 29, con menores niveles de formación (hasta secundaria obligatoria), con dedicación al trabajo o en paro y que se ubican en la derecha ideológica.

El modelo ideal de familia en cuanto a la relación del sexo con las variables emancipatorias (hogar de residencia, pareja o matrimonio, ocupación), ofrece los siguientes perfiles mayoritarios:

EN LOS ÚLTIMOS SEIS AÑOS NO SE OBSERVAN DIFERENCIAS SIGNIFICATIVAS EN CUANTO A LOS MODELOS FAMILIARES IDEALES DE LOS/AS JÓVENES EN NUESTRO PAÍS. SI ACASO, EN EL ÚLTIMO AÑO, PARECE REFORZARSE LA VISIÓN IGUALITARIA DEL MODELO DE FAMILIA.

Los dos trabajan y comparten por igual tareas del hogar y cuidado de hijos	La mujer trabaja menos horas y se ocupa de las tareas del hogar y los hijos	Sólo trabaja el hombre y la mujer se ocupa de las tareas del hogar y los hijos
Mujeres residencia de origen	Hombres residencia de origen	Hombres en casa propia
Mujeres no casadas	Mujeres en casa propia	Hombres casados y no casados
Mujeres ocupadas	Hombres y mujeres ocupados	

- Las mujeres, sobre todo las no emancipadas, se inclinan por un modelo ideal de familia futuro basado en la igualdad y el reparto de tareas.
- Aparece otro colectivo de mujeres, las residentes en casa propia, que, con independencia de su situación ocupacional, estarían dispuestas a trabajar menos para dedicarse especialmente al cuidado de los hijos.
- Entre el colectivo masculino, tanto emancipados como no emancipados, perviven patrones culturales que tienden a relegar a la mujer al ámbito doméstico.

De estos datos, y de la evolución de los mismos, se desprende que el modelo ideal de familia de la gran mayoría de jóvenes se basa en la igualdad de roles y funciones en torno al ámbito familiar, tanto dentro como fuera del hogar.

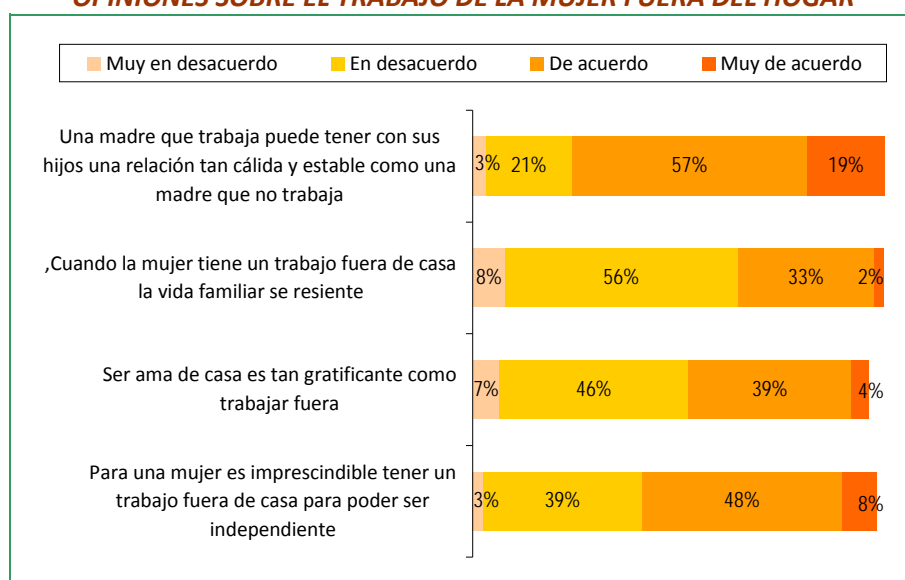
En los últimos seis años no se observan diferencias significativas en cuanto a los modelos familiares ideales de los/as jóvenes en nuestro país. Si acaso, en el último año, parece reforzarse la visión igualitaria del modelo de familia.

### 3.3. Trabajo de la mujer fuera del hogar

Paulatinamente, la mujer ha ido adquiriendo un mayor protagonismo en nuestra sociedad que refleja una transformación en las relaciones entre hombres y mujeres hacia una mayor igualdad.

Uno de los indicadores que permite observar la transformación del rol de la mujer en nuestro país, es la de su situación ante el trabajo dentro y fuera del hogar:

#### OPINIONES SOBRE EL TRABAJO DE LA MUJER FUERA DEL HOGAR



**LA JUVENTUD ABOGA MAYORITARIAMENTE POR LA CONCILIACIÓN DE LA VIDA FAMILIAR Y Y LABORAL DE LAS MUJERES: EL 76% CREE QUE UNA MADRE QUE TRABAJA PUEDE TENER UNA RELACIÓN TAN CÁLIDA Y ESTABLE CON SUS HIJOS, COMO UNA QUE NO TRABAJA.**

- Son mayoría las personas jóvenes (76%) que consideran que una madre que trabaja puede tener con sus hijos una relación tan cálida y estable como una madre que no trabaja. Este grupo está conformado en mayor medida por mujeres que por hombres pertenecientes grupo de menor edad (15-17 años); por estudiantes y por quienes han alcanzado estudios superiores.
- La mayor parte de la juventud en nuestro país (64%) no cree que el hecho de que la mujer tenga un trabajo fuera de casa tenga que hacer que se resienta la vida familiar. De esta opinión participan especialmente las mujeres de entre 18 y 24 años; la gente joven estudiante, no casada e inactiva laboralmente.
- Ante la afirmación “Ser ama de casa es tan gratificante como trabajar fuera”, son mayoría quienes se muestran en desacuerdo (52%), que quienes se muestran favorables (44%). Curiosamente, son los varones



de entre 18 y 20 años, quienes en mayor medida ven gratificante el trabajo de ama de casa. Por el contrario, las mujeres de 20 a 29 años son quienes más se muestran en desacuerdo con dicha afirmación.

- Y también existe una mayor proporción de jóvenes (57%) que se decanta por considerar que para una mujer es imprescindible tener un trabajo fuera de casa para poder ser independiente. Esta opinión está mucho más extendida entre las mujeres jóvenes a partir de los 20 años; entre las personas casadas y entre quienes residen en domicilio propio.

Si observamos estas afirmaciones en función del sexo y las condiciones de emancipación de la gente joven, encontramos

	<b>De acuerdo</b>	<b>En desacuerdo</b>
<b>Una madre que trabaja puede tener con sus hijos una relación tan cálida y estable como una madre que no trabaja</b>	Mujeres residencia de origen	Mujeres casadas
	Mujeres no casadas	Hombres no casados
	Mujeres ocupadas	Mujeres ocupadas
		Hombres ocupados no casados
<b>Cuando la mujer tiene un trabajo fuera de casa, la vida familiar se resiente</b>	Mujeres residencia propia	
	Hombres casados ocupados	
<b>Ser ama de casa es tan gratificante como trabajar fuera</b>	Hombres residencia origen	Hombres residencia propia
	Hombres no casados	Mujeres no casadas
	Hombres ocupados no casados	Mujeres no ocupadas no casadas
<b>Para una mujer es imprescindible tener un trabajo fuera de casa para poder ser independiente</b>	Hombres residentes en casa propia	Hombres Residencia de origen
	Hombres casados y no casados	Hombres ocupados y no ocupados no casados

Algunas de estas opiniones juveniles pudieran resultar un tanto contradictorias, no obstante, sí parecen indicar que la gente joven comienza a superar los estereotipos heredados de generaciones y visiones sociales anteriores, en cuanto a las relaciones de la mujer con el trabajo dentro y fuera del hogar.

Se pueden señalar en términos generales dos aspectos sociológicos relevantes desde los que observar dichos escenarios:



**PARECE QUE LA EXPERIENCIA, TANTO EMANCIPATORIA COMO LABORAL, REFLEJA LAS DIFICULTADES REALES DE LAS MUJERES PARA COMPATIBILIZAR TRABAJO EN EL HOGAR, CUIDADO DE LOS HIJOS Y TRABAJO REMUNERADO.**

- Los varones mantienen en mayor medida que las mujeres patrones moderadamente machistas en cuanto a la relación de las mujeres con el trabajo doméstico y el remunerado.
- Al mismo tiempo, los escenarios de igualdad aparecen más asociados a la experiencia de las personas jóvenes (25-29 años), tanto emancipatoria como laboral; donde en mayor medida se apuntan las dificultades reales de las mujeres para compatibilizar el trabajo doméstico, el cuidado de los hijos y el trabajo remunerado.



## IV. VIOLENCIA DE GÉNERO

### 4.1. La opinión sobre la violencia de género

**LA JUVENTUD RECHAZA ABIERTAMENTE LA VIOLENCIA MACHISTA O DE GÉNERO. EL 85% CONSIDERA DICHOS COMPORTAMIENTOS VIOLENTOS TOTALMENTE INACEPTABLES, MIENTRAS QUE UN 12% LO CONSIDERA UN PROBLEMA ENDÉMICO DE NUESTRA SOCIEDAD**

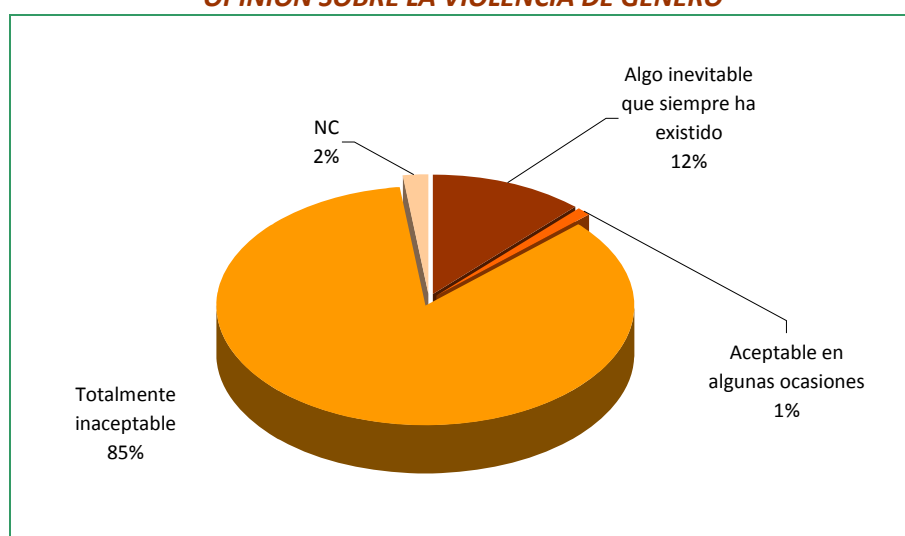
La violencia de género aparece como el escenario más indeseable de las relaciones entre hombres y mujeres. En nuestro país este tipo de violencia aparece como un problema social que genera un número importante de víctimas entre el colectivo femenino.

Se ha querido conocer la percepción que tiene la gente joven sobre este fenómeno y sobre algunas medidas para luchar contra esta forma de violencia.

La juventud española rechaza abiertamente la violencia machista o de género. El 85% considera dichos comportamientos violentos totalmente inaceptables, mientras que un 12% lo considera un problema endémico de nuestra sociedad.

Estas opiniones se encuadran dentro del marco general de rechazo hacia todo tipo de violencia por parte de las personas jóvenes en nuestro país. Ante este tipo de violencia machista, aunque la gran mayoría del colectivo juvenil rechaza totalmente estos actos violentos (85%), aparece un 12% que lo ve como algo inevitable que siempre ha existido, y un 1% lo considera aceptable en algunas ocasiones.

**OPINIÓN SOBRE LA VIOLENCIA DE GÉNERO**





La gente joven que se muestra totalmente en contra de este tipo de comportamientos parece corresponder a personas con mayores niveles de formación; mientras que a medida que se desciende en los niveles formativos, tienden a aparecer visiones más conformistas sobre la inevitabilidad del fenómeno en nuestra sociedad.

Se ha considerado relevante, por tratarse de un grave problema social, destacar las características de las personas jóvenes que ven aceptable la violencia de género en algunas circunstancias, a pesar de que representan un colectivo estadísticamente irrelevante (1%). Se trata de varones muy jóvenes de entre 18 y 20 años (3%), con bajos niveles de formación (5%), dedicados al trabajo (3%) y que en su mayoría están casados o viven en pareja (3%).

<b>Totalmente inaceptable (85%)</b>	<b>Algo inevitable que siempre ha existido (12%)</b>	<b>Aceptable en algunas circunstancias (1%)</b>
Con independencia de la edad	Hombres de entre 18 y 20 años	Hombres de entre 18 y 20 años
Con estudios superiores	Con niveles de formación más bajos (menor de Secund. Obligatoria)	Con niveles de formación más bajos (menor de Secund. Obligatoria)
Estudian y compatibilizan trabajo y estudio	Trabajan y están en paro	Trabajan
No casados/as	Casados/as o emparejados/as	Casados/as o emparejados/as
Ideológicamente de izquierdas	Ideológicamente de centro	Ideológicamente de derechas

LA DISPOSICIÓN MAYORITARIA DE LA GENTE JOVEN PARA DENUNCIAR SITUACIONES DE VIOLENCIA DOMÉSTICA (96%-98%) DA MUESTRA DE LA RESPONSABILIDAD JUVENIL ANTE ESTE PROBLEMA SOCIAL.

## 4.2. Disposición para denunciar situaciones de violencia doméstica

La disposición mayoritaria de la gente joven para denunciar situaciones de violencia doméstica hacia mujeres (96%), niños (98%) y ancianos (98%), da muestra de la responsabilidad juvenil ante este problema social.

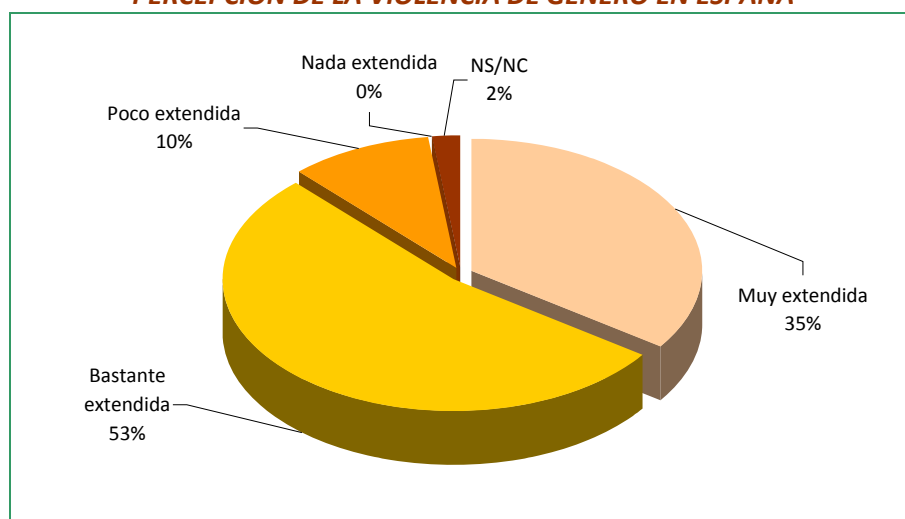
Con independencia del sexo y la edad de la gente joven, existe una total disposición a denunciar a los responsables de este tipo de maltratos. El afianzamiento de esta responsabilidad juvenil parece el camino más adecuado para erradicar definitivamente esta lacra de nuestro entorno social.

### 4.3. Percepción de la violencia de género

LA GENTE JOVEN CONSIDERA QUE LA EXTENSIÓN DE LA VIOLENCIA DE GÉNERO SE ENCUENTRA BASTANTE (54%) O MUY EXTENDIDA (35%) EN NUESTRO PAÍS.

Algo más de un tercio de personas jóvenes (35%) considera que la violencia de género se encuentra muy extendida en nuestro país; quienes lo perciben como bastante extendido suponen el 54%; y tan sólo el 10% cree que la violencia de género está poco extendida en España.

**PERCEPCIÓN DE LA VIOLENCIA DE GÉNERO EN ESPAÑA**



La extensión de la violencia de género en nuestra sociedad es destacada sobre todo por las mujeres jóvenes sea cual sea su edad; que en el 94% de los casos consideran que dicho problema se encuentra bastante o muy extendido en España.

Los varones, en el 16% de los casos, y especialmente hasta los 20 años, señalan que la generalización de la violencia se encuentra poco o nada extendida en nuestra sociedad.

Quienes residen en domicilio independiente, las personas casadas o emparejadas, y la gente joven de estratos socioeconómicos más bajos, conforman en mayor proporción los grupos donde la percepción de la violencia de género se encuentra más extendida.





<b>MAYOR PERCEPCIÓN DE LA VIOLENCIA DE GÉNERO (88%)</b>	<b>MENOR PERCEPCIÓN DE LA VIOLENCIA DE GÉNERO (10%)</b>
Mayor número de mujeres de cualquier edad	Mayor número de varones, especialmente hasta los 20 años
Residentes en casa propia	Residentes en domicilio familiar
Casados/as o emparejados/as	No casados/as
Ideológicamente de centro y de izquierdas	Ideológicamente de derechas

#### 4.4. La información sobre la violencia de género

**LOS MEDIOS DE COMUNICACIÓN, Y ESPECIALMENTE LA TV (91%), APARECEN COMO LOS PRINCIPALES CAUCES INFORMATIVOS JUVENILES SOBRE LA VIOLENCIA DE GÉNERO.**

También se ha preguntado por la vía de obtención de información sobre la violencia de género. La televisión aparece como el principal medio por el que las personas jóvenes se informan sobre este asunto (91%). Le siguen la prensa escrita (43%), la radio (25%) e Internet (23%) como alternativas desde las que reciben informaciones sobre violencia.

La comunicación interpersonal sobre este asunto a partir de comentarios o experiencias de personas cercanas (15%) y en menor medida a partir de la experiencia propia (3%) completan el panorama informativo con el que los jóvenes conforman sus representaciones sobre la violencia de género.

##### **CANALES DE INFORMACIÓN SOBRE VIOLENCIA DE GÉNERO**



La información mediada ofrece algunas diferencias en cuanto a las formas de adquisición de información de la gente joven, que remite probablemente a las dinámicas juveniles de uso de medios:



- La televisión es utilizada como recurso informativo en este sentido, sobre todo por hombres y mujeres de entre 18 y 24 años, y por quienes se dedican a estudiar.
- La radio es un medio por el que dicen aprovisionarse de información en ligera mayor medida los hombres que las mujeres, a medida que aumenta la edad y el nivel de formación, entre quienes estudian y trabajan, y entre quienes residen en domicilio independiente.
- La prensa escrita aparece como medio informativo sobre violencia de género más frecuente entre el colectivo femenino que el masculino; a partir de los 20 años en adelante; entre quienes estudian y trabajan; entre quienes tienen mayor nivel formativo y entre la gente joven de izquierdas.
- La obtención de esta información a través de Internet, es señalada en mayor medida por las mujeres más jóvenes (hasta los 20 años), por quienes tienen concluidos estudios universitarios o de secundaria obligatoria, por quienes estudian y trabajan, y por las personas de estratos socioeconómicos más altos.

En cuanto a la obtención de información sobre este modo de violencia a partir de comentarios o experiencias de mujeres cercanas, las chicas indican esta vía informativa en mucha mayor medida que los varones. Y son las personas más jóvenes quienes en mayor proporción señalan este medio como forma de adquirir información sobre violencia de género (15-19 años); con niveles de formación hasta la secundaria obligatoria o post-obligatoria y dedicadas al estudio.

<b>OBTENCIÓN DE INFORMACIÓN SOBRE VIOLENCIA DE GÉNERO</b>				
<b>Televisión (91%)</b>	<b>Radio (25%)</b>	<b>Prensa (43%)</b>	<b>Internet (23%)</b>	<b>Comentarios experiencias cercanas (15%)</b>
Varones y mujeres de 18 a 24 años	A partir de los 20 años y especialmente hombres entre 25 y 29 años	A partir de los 18 años	Entre los 15 y 20 años, especialmente mujeres	Entre los 15 y 20 años, especialmente mujeres
Con independencia de sus niveles de formación	Con educación superior	Con educación Post-obligatoria y superior	Con educación superior	Con menores niveles de formación (hasta secund. Obligatoria)
Estudiantes y en paro	Compatibilizan estudio y trabajo			En paro
	Niveles socioeconómicos medio y alto			Nivel socioeconómico medio
	Residencia domicilio propio		Residencia domicilio de origen	



### 4.5. La utilidad de algunas medidas de prevención

ENTRE LAS POSIBLES MEDIDAS PREVENTIVAS PARA LA ERRADICACIÓN DE LA VIOLENCIA DE GÉNERO, LA JUVENTUD SEÑALA LA EDUCACIÓN EN EL RESPETO MUTUO (99%), COMO LA MEJOR DE LAS OPCIONES.

Se le ha propuesto a la gente joven una serie de medidas de prevención de la violencia de género con el objeto de recabar información sobre su utilidad en la prevención de este problema social. Se trata de medidas informativas y educativas.

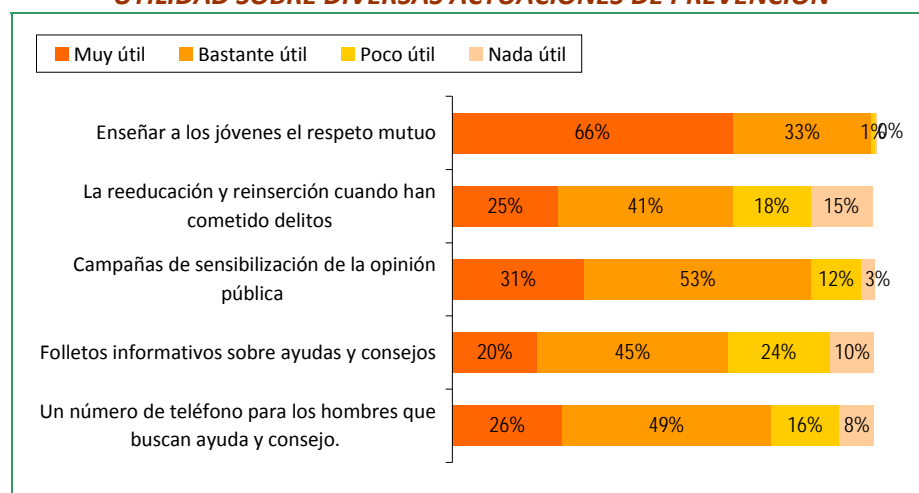
De la serie de medidas preventivas propuestas, la mejor valorada por la juventud es la de educar a los jóvenes en el respeto mutuo; la práctica totalidad la considera como una medida útil de prevención de la violencia machista.

En segundo lugar, aparecen las campañas de sensibilización de la opinión pública, que son consideradas de utilidad por el 84% de jóvenes.

El apoyo a los hombres que busquen ayuda a través de un número de teléfono, aparece como una medida útil a juicio del 75% de las personas jóvenes.

La reeducación y reinserción de los maltratadores y el uso de folletos informativos son señaladas como actuaciones útiles para la prevención de la violencia machista por alrededor de un tercio de jóvenes (66% y 65%).

UTILIDAD SOBRE DIVERSAS ACTUACIONES DE PREVENCIÓN



A partir de estos datos se observa una apuesta decidida de la gente joven sobre todo por las medidas de sensibilización y educativas (enseñar a los jóvenes el respeto mutuo y campañas de opinión pública).

La ayuda y reinserción de los maltratadores, aunque también es vista favorablemente por la mayoría de la juventud, aparece un colectivo numeroso de jóvenes que no lo considera útil.



A continuación se muestran los perfiles más significativos en cuanto a la valoración de la utilidad de estas medidas por parte de la gente joven.

Un número de teléfono para los hombres que buscan ayuda y consejo	Bastante o muy útil (75%)	Poco útil (16%)	Nada útil (8%)
	Con estudios de Secundaria obligatoria	Con estudios superiores.	Menor de Secundaria obligatoria

Folletos informativos con ayudas y consejos	Bastante o muy útil (65%)	Poco útil (24%)	Nada útil (10%)
	Mujeres de 15 a 17 y de 25 a 29 años	Hombres de 18 a 20 y de 25 a 29 años	Hombres de 25 a 29 años
	Estudiantes	Compatibilizan trabajo y estudio	De estatus socioeconómico medio
	Con estudios de Secundaria obligatoria	Con estudios superiores	Ideológicamente de derechas
	Residentes en casa propia	Ideológicamente de centro	

Campañas de sensibilización de la opinión pública	Bastante o muy útil (84%)	Poco útil (12%)	Nada útil (3%)
		Ideológicamente de derechas	

La reeducación y reinserción cuando han cometido delitos	Bastante o muy útil (66%)	Poco útil (18%)	Nada útil (15%)
	Residentes en domicilio familia de origen	Residentes en casa propia	Hombres de 25 a 29 años
No casados/as o emparejados/as	Casados/as o emparejados/as	En situación de desempleo	

Enseñar a los jóvenes el respeto mutuo	Bastante o muy útil (98%)	Poco útil (1%)	Nada útil (0,3%)
	Ideológicamente de izquierdas	Ideológicamente de derechas	