



sondeo de opinión

4ª encuesta 2008

CONCLUSIONES

Jóvenes y Violencia



ÍNDICE

INTRODUCCIÓN	3
EL PERFIL DE LA JUVENTUD CONSULTADA.....	6
I. JÓVENES Y VIOLENCIA	8
1.1. PERCEPCIÓN DE LA VIOLENCIA EN LA SOCIEDAD.	8
1.2. CAUSAS QUE INFLUYEN EN LA VIOLENCIA	15
1.3. RAZONES QUE JUSTIFIQUEN EL USO DE LA VIOLENCIA	18
1.4. JÓVENES COMO VÍCTIMAS DE ACTOS VIOLENTOS	19
1.5. JÓVENES PARTICIPANTES EN HECHOS VIOLENTOS	24
1.6. VÍCTIMAS Y AGRESORES DE ALGÚN TIPO DE VIOLENCIA.	26
II. VIOLENCIA DE GÉNERO	29
2.1. PERCEPCIÓN DE LA VIOLENCIA DE GÉNERO	29
2.2. LA OPINIÓN SOBRE LA VIOLENCIA DE GÉNERO.....	34
2.3. LA DENUNCIA DE LA VIOLENCIA DE GÉNERO	37



Introducción

Como apuntaba Andrés Montero en su artículo “Adolescencia y violencia” en la Revista de Estudios de Juventud nº 73 (Violencia y comportamientos de género. Injuve, 2006), “La violencia es una conducta social compleja y aprendida, que se adquiere e interioriza a partir de claves de socialización. La socialización, la endoculturación y la educación formal son procesos que configurarán en el y la adolescente los elementos de predisposición que, en concurso con sus propias vulnerabilidades biológicas y personales, lo y la situarán en riesgo de convertirse en un o una agente agresor o agresora en el plano interpersonal.”

Los ámbitos propios de socialización juvenil determinan las posiciones, roles y conflictos inherentes a las distintas *juventudes* en las que se desarrollan actividades de producción y reproducción social. Así, el entorno familiar, el cotidiano (calle, barrio, pueblo), el escolar o el laboral se convierten en espacios relacionales en los que en ocasiones aparece la violencia como manifestación del fracaso de dichos medios de socialización.

La juventud es una fase de construcción y afianzamiento de certezas e incertidumbres; en definitiva de conformación de la identidad. La confrontación de estrategias en este sentido, se produce en marcos sociales en los que la *violencia instrumental*¹ aparece legitimada y donde es muy frecuente la aparición de *violencia reactiva* ante determinadas situaciones de tensión.

Algunos factores individuales y grupales propios de la juventud (edad, físico, valores, actitudes y comportamientos), unidos a factores del contexto social próximo (conflictividad familiar, de medios y equipamientos del entorno, adaptación escolar y expectativas formativas) y a otros factores sociales y culturales (cultura del alcohol, de las drogas, cultura de la violencia en los medios, etc), ofrecen escenarios generales y particulares en los que la exposición a situaciones violentas es, por desgracia, relativamente frecuente.

Las representaciones de la relación entre jóvenes y violencia también se han venido construyendo desde el discurso mediático. La producción de informaciones sobre violencia asociadas al colectivo juvenil, tiende a resaltar habi-

¹ *Violencia instrumental*. Aparece asociada a comportamientos destinados a conseguir determinados objetivos; justificándola y dándole apariencia de legitimidad. Este tipo de violencia tiende a perpetuarse al impedir desarrollar otros procedimientos más complejos para conseguir lo que se pretende y al producir un alto nivel de crispación, provocando una serie de reacciones de violencia que contribuyen a legitimarla.

Violencia reactiva. La violencia reactiva es como una explosión, que surge cuando se experimenta un nivel de tensión o de dificultad que supera la capacidad de la persona (o del grupo) para afrontarlo de otra manera. Origina más violencia al aumentar a medio plazo la crispación que la provocó.

DÍAZ-AGUADO, María José. *Diez condiciones básicas para prevenir la violencia desde la adolescencia*, en Revista de Estudios de Juventud, 2003 SEP; (62). Pág. 25.



tualmente situaciones en las que los/as jóvenes aparecen como actores principales, ejerciendo o padeciendo hechos violentos.

En este sondeo se ha abordado en primer lugar la relación general entre juventud y violencia: identificación de ámbitos y niveles de violencia, origen y causas de la violencia, participación como sujetos agentes o pacientes de actos violentos. Estas opiniones se estructuran en torno a los siguientes contenidos:

Percepción de violencia en función de los ámbitos de socialización: se trata de identificar la mayor o menor percepción juvenil de comportamientos violentos en los diferentes ámbitos de socialización (familia, escuela, barrio, trabajo).

Causas que influyen en los comportamientos violentos: se examinan distintos aspectos que pueden influir en el comportamiento violento o agresivo de la juventud (consumo de drogas, haber sufrido malos tratos, nivel cultural, los medios de comunicación, etc.).

Victimización juvenil (violencia padecida): se recogen las opiniones sobre la participación de la gente joven como víctimas, tanto de violencia física (agresiones, maltratos), como emocional (psicológica).

Participación activa en actos violentos (violencia ejercida): el último apartado de este primer bloque se ocupa de identificar la intervención juvenil como participantes activos en sucesos violentos: destrozos, enfrentamientos familiares, con compañeros, con otros grupos sociales...

En segundo lugar este sondeo, aborda uno de los problemas sociales más actuales y conflictivos en las relaciones de hombres y mujeres como es la violencia de género. Este fenómeno no ha pasado desapercibido para las instituciones públicas, que han intervenido en los últimos años confiriéndole el carácter de delito a nivel social. Este cambio en la lucha contra la violencia de género contribuirá sin duda a ofrecer luz y a transformar algunas representaciones sociales basadas en una cierta permisividad y tolerancia hacia determinados comportamientos que tradicionalmente se han situado en la esfera de lo privado. Las deseables relaciones de igualdad entre hombres y mujeres aparecen como un escenario social ideal, en el que la violencia de género aparece como el obstáculo más ancestral de un modelo social anacrónico de dominio masculino.

La manera de recoger las opiniones sobre la violencia de género en este sondeo se ha centrado en los siguientes indicadores:

Percepción de la violencia y canales de información: se analiza el grado de extensión de la violencia de género en la sociedad española y a través de qué medios se obtiene la información.



Opinión de la violencia de género: se centra en cuál es la opinión que tiene la juventud sobre este fenómeno.

Causas de la violencia de género: se indaga sobre el origen social de la violencia de género. Para ello se han identificado causas económicas, formativas, relacionales y morales.

Disposición para denunciar: se trata de identificar la determinación juvenil para denunciar la violencia contra mujeres, niños o ancianos.

En conclusión, este sondeo pretende ofrecer una visión general de las relaciones entre violencia y juventud, con la intención de observar los ámbitos, causas y grado de participación de la gente joven ante las situaciones y comportamientos asociados con la violencia. También busca recoger y analizar las opiniones juveniles sobre el problema social de la violencia de género; con la intención de identificar la percepción y magnitud juvenil ante el problema, a fin de poder utilizar dicha información para diseñar políticas activas orientadas a la erradicación de este problema social.



El perfil de la juventud consultada

El perfil de las personas jóvenes que han participado en la encuesta correspondiente a esta consulta presencial, y de cuyas opiniones se da cuenta a continuación, se concreta en torno al siguiente perfil sociodemográfico:

- Se trata de un número ligeramente superior de hombres (52%) que de mujeres (48%). Tienen más peso los grupos de más edad; así el grupo de 15 a 19 años representa el 26% de la muestra, el grupo de 20 a 24 años supone el 32% y el correspondiente a los más mayores (25 a 29 años) representa el 42%.
- En esta consulta han participado sobre todo jóvenes de nacionalidad española, de nacimiento (86%) o adquirida (2%); el 12% restante corresponde a jóvenes extranjeros. Este colectivo extranjero se compone mayoritariamente de jóvenes latinoamericanos.
- En esta encuesta, la residencia habitual mayoritaria es el domicilio de la familia de origen (65%); un 28% reside en un hogar propio independiente del familiar y un 8% comparte vivienda con otras personas. La gente joven que vive en hogar independiente pertenece al colectivo de mayor edad, mientras que el colectivo juvenil residente con la familia de origen se compone sobre todo de personas más jóvenes (15-17 años) y de varones hasta los 24 años.
- Con respecto a la convivencia en pareja (casados/as o emparejados/as), alrededor de siete de cada diez jóvenes afirman no vivir en pareja (72%), mientras que el 27% restante convive actualmente con su pareja (alrededor de la mitad están casados/as y la otra mitad viven emparejados). Las personas que no viven en común corresponden en mayor medida a hombres hasta los 24 años; mientras que el colectivo de gente casada o emparejada se compone en mayor proporción por jóvenes de entre 25 y 29 años (especialmente mujeres —51%—).
- La situación económica personal muestra que la mayor parte (34%) vive únicamente de los ingresos de otras personas. Quienes viven exclusivamente de sus ingresos representan el 28%. El grupo de quienes viven de sus ingresos pero con ayuda de otras personas supone un 24%. Y por último, un 14% de jóvenes vive principalmente de ingresos ajenos, pero con algunos propios. La gente joven más independiente económicamente (vive con mayores ingresos propios) pertenece a los colectivos de mayor edad (25-29 años).



- La actividad principal de la mayoría es la dedicación al trabajo (42%) y al estudio (30%). La compatibilización de trabajo y estudio (12%) y las situaciones de desempleo (12%) también aparecen como escenarios de actividad relativamente frecuentes. Finalmente, el 3% declara estar en otra situación, principalmente dedicándose a las tareas domésticas. La gente joven trabajadora en esta encuesta corresponde al colectivo de 25 a 29 años, especialmente compuesto por varones (74%). La dedicación completa al estudio aparece sobre todo asociada a la enseñanza (15-17 años) y la compatibilización de trabajo y estudio se concreta en jóvenes de entre 20 y 24 años. La gente joven parada y la dedicada a las tareas domésticas corresponden en mayor medida a mujeres de entre 25 y 29 años.
- En cuanto a la persona que aporta más ingresos al hogar familiar de la gente joven consultada, en la mayor parte de los casos corresponde al padre o la madre (62%); seguida del propio entrevistado (23%) y de la pareja o cónyuge (2%). Las personas jóvenes que aparecen como *personas principales* de su hogar pertenecen al grupo de mayor edad, siendo más numerosos los varones. Quienes declaran que los mayores niveles de ingresos los aportan sus parejas o cónyuges, corresponden sobre todo a mujeres de entre 25 y 29 años.
- El nivel de estudios concluidos en la mayor parte de los casos corresponde a la secundaria obligatoria (30%) y post-obligatoria (29%), seguido de jóvenes que disponen de estudios superiores (27%). El porcentaje de quienes tienen concluidos estudios primarios supone el 14% del total. El colectivo de gente con niveles de estudios más bajos (primaria y secundaria obligatoria) se conforma sobre todo con chicos y chicas de entre 15 y 17 años; mientras que quienes tienen estudios superiores corresponden a jóvenes de 25 a 29 años (especialmente mujeres).
- En materia de religión, la mayor parte de la gente se declara católica no practicante (52%), seguida de quienes afirman no ser creyentes (20%) y de la gente joven católica practicante (10%). Las personas indiferentes representan alrededor de uno de cada once jóvenes (13%), y quienes se definen como creyentes de otra religión suponen el 7%. Quienes se declaran practicantes de la religión católica son en mayor medida mujeres, mientras que entre los no creyentes predominan los hombres.
- Ideológicamente, se ubican mayoritariamente en el centro político. Así, en la escala de derecha a izquierda, que va del 1 al 10, los jóvenes se sitúan en una media del 4,72. En cuanto al tamaño del municipio en el que residen, la mayoría de quienes han participado en esta consulta, vive en entornos urbanos de más 100.000 hb. (40%) y en entornos intermedios de 10 a 100.000 hb. Quienes viven en localidades de entre 2.000 y 10.000 hb. suponen el 16% y las personas residentes en entornos rurales de menos de 2.000 hb. representan el 5%.

I. JÓVENES Y VIOLENCIA

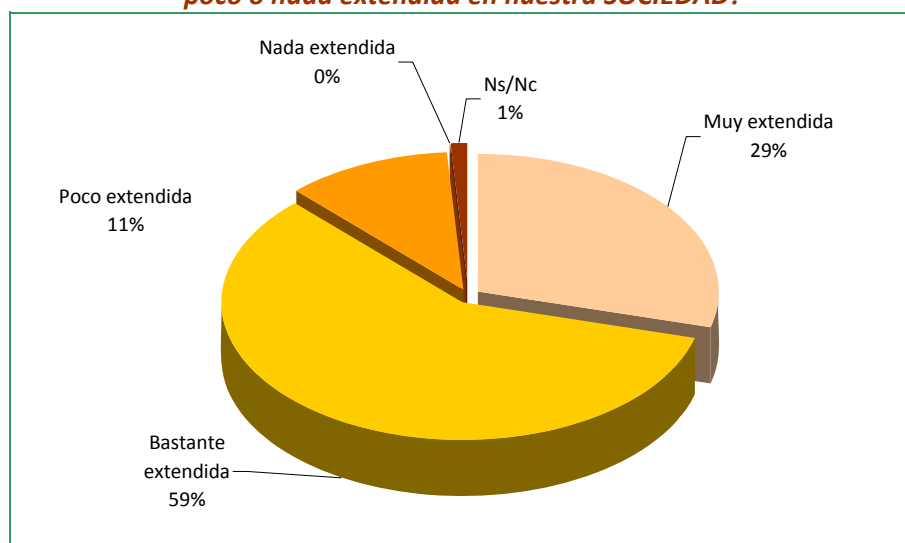
1.1. Percepción de la violencia en la sociedad.

LA GRAN MAYORÍA DE LA GENTE JOVEN CONSIDERA QUE LA VIOLENCIA SE ENCUENTRA BASTANTE O MUY EXTENDIDA EN NUESTRA SOCIEDAD (87%)

La gran mayoría de la gente joven considera que la violencia se encuentra bastante o muy extendida en nuestra sociedad (87%), frente a un colectivo mucho menos numeroso que afirma que la violencia está poco extendida socialmente (11%).

Valoración sobre la extensión de la violencia en la sociedad

¿Consideras que la violencia está muy extendida, bastante, poco o nada extendida en nuestra SOCIEDAD?



Estos datos, parecen reforzar la percepción entre la juventud de un incremento de la violencia en los últimos años, especialmente entre quienes perciben que está muy extendida socialmente, que han aumentado diez puntos con respecto a 2003.



**EVOLUCIÓN DE LA PERCEPCIÓN QUE TIENEN SOBRE LA
EXTENSIÓN DE LA VIOLENCIA EN LA SOCIEDAD. 2003-2008**

	2003	2008
Muy extendida	20%	29%
Bastante extendida	61%	58%
Poco extendida	16%	11%
Nada extendida	1%	0%

LA MAYOR PERCEPCIÓN DE LA VIOLENCIA SE DA ENTRE LAS MUJERES MÁS JÓVENES (15-17 Y 21-24 AÑOS), ENTRE QUIENES RESIDEN EN LOCALIDADES DE 100 A 400.000 HB., Y ENTRE LA JUVENTUD DE NACIONALIDAD ESPAÑOLA.

En 2008, quienes observan mayores niveles de violencia (Bastante+Muy extendida= 84%), corresponden en mayor medida a mujeres, especialmente de menor edad (15-17 años) y de entre 21 y 24 años. Esta mayor percepción social de la violencia, también es señalada en mayor proporción por las personas jóvenes que residen en entornos urbanos de entre de entre 100.000 y 400.000 habitantes; y por la juventud de nacionalidad española mayormente que por la extranjera.

Mayor percepción de la violencia (Muy+Bastante extendida) 88%	Menor percepción de la violencia (Poco extendida) 11%
<ul style="list-style-type: none">• Mujeres entre 15-17 años y entre 21-24 años• Residentes en localidades de entre 100.000 y 400.000 hb.• Jóvenes de nacionalidad española.	<ul style="list-style-type: none">• Varones de entre 25-29 años.• Residentes en entornos urbanos de más de 400.000 hb.• Jóvenes de nacionalidad extranjera.

La percepción de la violencia en nuestra sociedad parece tener un importante sesgo de género, que hace que hombres y mujeres perciban, de forma diferente, comportamientos y actitudes violentas. Esta diferencia de percepción remite sin duda a patrones culturales y educacionales tradicionales, en los que la mujer aparece sometida a una mayor vulnerabilidad social.

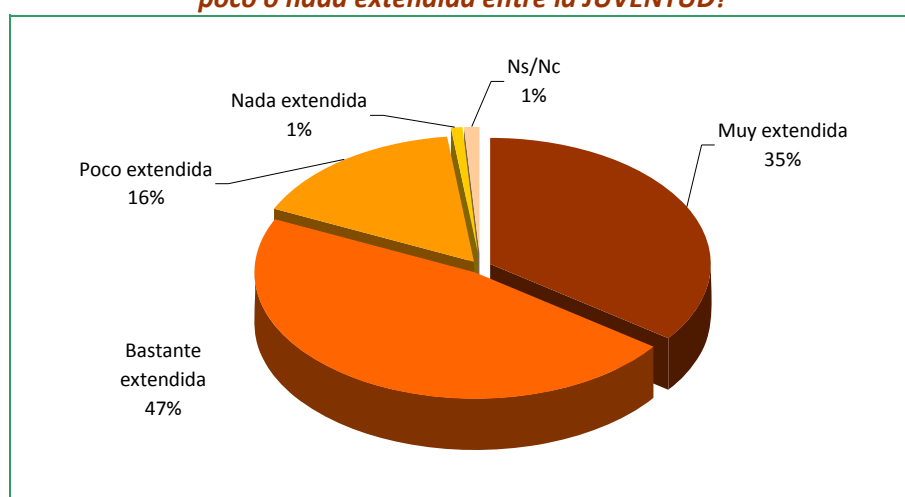
Las diferencias en cuanto a la mayor o menor percepción de la violencia en la sociedad que tiene la juventud de nacionalidad española y extranjera, se explican desde las visiones culturales diferentes en la consideración de la violencia; y al mismo tiempo a los menores niveles de violencia social que existen en nuestro país con respecto a los países de procedencia de la juventud de origen inmigrante.

**LAS OPINIONES
SOBRE LA
PERCEPCIÓN DE LA
VIOLENCIA ENTRE LA
JUVENTUD TAMBIÉN
APUNTAN HACIA
UNA NOTORIA
PRESENCIA DE LA
VIOLENCIA ENTRE LA
GENTE JOVEN (82%)**

Valoración sobre la extensión de la violencia entre la juventud

En cuanto a la percepción del grado de extensión de la violencia entre la juventud, las opiniones apuntan en la misma dirección, reforzando una presencia notoria de la violencia en el entorno juvenil. La inmensa mayoría de la gente joven (82%) considera que la violencia se encuentra bastante o muy extendida entre la juventud, frente al 16% de jóvenes que creen que se encuentra poco extendida.

¿Consideras que la violencia está muy extendida, bastante, poco o nada extendida entre la JUVENTUD?



Si observamos la diferencia de la percepción juvenil de la violencia en la sociedad en general con respecto de la extensión de la violencia entre la juventud, podemos concluir que la juventud percibe altos niveles de violencia tanto en la sociedad en general como en su entorno de socialización.

Las diferencias, aunque no son sustanciales, también ofrecen matices en cuanto a los niveles de violencia percibida en la sociedad en general y entre la juventud:

- Son mayoría las personas jóvenes que identifican mayores niveles de violencia (*Muy extendida*) en el entorno juvenil que en el entorno social.
- Al mismo tiempo, también aparece más gente joven que percibe menores niveles de violencia (*Poco extendida*) en el entorno juvenil que en el entorno social.



**PERCEPCIÓN DE LA EXTENSIÓN DE LA VIOLENCIA
EN LA SOCIEDAD Y ENTRE LA JUVENTUD**

	EN LA SOCIEDAD	ENTRE LA JUVENTUD
Muy extendida	29%	35%
Bastante extendida	58%	47%
Poco extendida	11%	16%
Nada extendida	0%	1%

Quienes perciben mayores niveles de violencia entre la juventud corresponden sobre todo a mujeres, especialmente de 18 a 20 años; y a jóvenes de nacionalidad española.

QUIENES PERCIBEN MAYORES NIVELES DE VIOLENCIA ENTRE LA JUVENTUD CORRESPONDEN SOBRE TODO A MUJERES, (18 A 20 AÑOS) Y A JÓVENES DE NACIONALIDAD ESPAÑOLA.

Por el contrario, la visión de una menor extensión de la violencia en el entorno juvenil, aparece sobre todo entre los jóvenes varones, de entre 18 y 20 años; y entre quienes se encuentran estudiando.

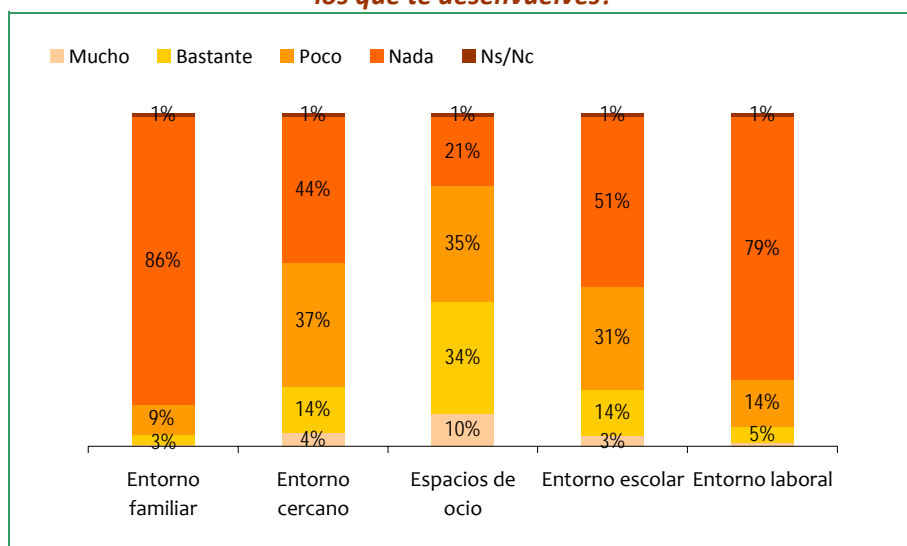
Mayor percepción de la violencia (Muy+Bastante extendida) 82%	Menor percepción de la violencia (Poco+Nada extendida) 17%
<ul style="list-style-type: none">• Mujeres entre 18-20 años.• Jóvenes de nacionalidad española.	<ul style="list-style-type: none">• Varones de entre 18-20 años.• Jóvenes estudiantes.

Llama la atención la diferencia de percepción de la violencia entre hombres y mujeres de 18 a 20 años. Mientras que las mujeres pertenecientes a ese tramo de edad son quienes en mayor medida perciben violencia (88%); los varones de esas mismas edades son quienes declaran en menor medida observar comportamientos violentos (24%). Esta diferencia en la visibilidad de la violencia podría responder a la diferente forma en que hombres y mujeres construyen sus identidades juveniles cuando alcanzan la mayoría de edad: lo que para algunas de ellas es una representación de violencia, para buena parte de ellos resultan actitudes cotidianas de socialización.

Percepción de comportamientos violentos

La mayor o menor percepción de comportamientos violentos en los diferentes ámbitos de socialización juvenil, ofrece una radiografía de las representaciones y escenarios juveniles en los que las personas jóvenes identifican conductas que consideran violentas.

¿Podrías decirme en qué medida: mucho, bastante, poco o nada, percibes comportamientos agresivos o violentos en cada uno de los siguientes ámbitos en los que te desenvuelves?



Base: Conjunto de jóvenes para los tres primeros ámbitos; Entorno escolar: Jóvenes que están estudiando; Entorno laboral: jóvenes que están trabajando.

Perciben Violencia (Mucho+Bastante+Poco) Frente a No Perciben Violencia (Nada)

	PERCIBEN VIOLENCIA	NO PERCIBEN VIOLENCIA
En los espacios de ocio	78%	21%
En el entorno cercano	55%	44%
En el entorno escolar	48%	48%
En el entorno laboral	19%	77%
En el entorno familiar	13%	86%

Los *espacios de ocio* aparecen como los escenarios propicios para los comportamientos violentos a juicio de la gente joven; más de tres de cada cuatro jóvenes (78%) observa conductas violentas en dichos espacios lúdicos (plazas, parques, lugares de marcha, discoteca...).



- *Perciben violencia.* Las personas jóvenes que residen en casa de la familia de origen y especialmente quienes comparten vivienda con otras personas; y la gente joven que se declara no creyente, son quienes en mayor proporción señalan comportamientos violentos en torno a los espacios de ocio juvenil.
- *No perciben violencia.* Por el contrario, las personas que no perciben violencia en estos espacios pertenecen sobre todo a personas emancipadas del hogar familiar (conviven en pareja y residen en casa propia).

Más de la mitad de la juventud consultada (55%) observa situaciones de violencia en el *entorno cercano* de su calle, barrio o pueblo, frente al 44% que no la percibe.

- *Perciben violencia.* En mayor medida, los varones más que las mujeres, y especialmente aquellos de menor edad (15-17 años); quienes han alcanzado la secundaria obligatoria, y la gente joven no creyente.
- *No perciben violencia.* Se compone sobre todo por mujeres, de entre 25 y 29 años; por quienes disponen de estudios de secundaria post-obligatoria y superiores; y por personas residentes en entornos rurales de hasta 10.000 habitantes.

La proporción de jóvenes que identifican comportamientos violentos en el *entorno escolar* (48%) es similar a la de quienes no perciben violencia (48%) en dicho entorno formativo (escuela, instituto, universidad...)

- *Perciben violencia.* La percepción de violencia en el entorno escolar aparece vinculada a los últimos cursos de la enseñanza obligatoria: jóvenes de ambos sexos, residentes en el hogar familiar, de entre 15 y 17 años y que han alcanzado como máximo niveles de secundaria obligatoria.
- *No perciben violencia.* Jóvenes de mayor edad, especialmente mujeres de entre 25 y 29 años; con mayores niveles de estudio (sec. postobligatoria y superior); y quienes compatibilizan trabajo y estudio.

**LA VISIÓN DE LA
VIOLENCIA EN EL
ÁMBITO LABORAL
(19%) Y EN EL SENO
DEL HOGAR
FAMILIAR (13%),
APARECE SEÑALADA
MENOS
FRECUENTEMENTE
POR LA GENTE
JOVEN.**

Uno de cada ocho jóvenes identifica la presencia de conductas violentas en el *entorno del hogar familiar* (13%). La inmensa mayoría (86%) no percibe comportamientos violentos en este entorno.

- *Perciben violencia.* Se acrecienta entre las personas jóvenes con menores niveles de formación, entre quienes se encuentran en situación de desempleo; y entre la gente joven de nacionalidad extranjera.
- *No perciben violencia.* El grupo mayoritario de jóvenes que no identifica conductas violentas en el seno familiar se compone sobre todo de jóvenes de nacionalidad española, residentes en la familia de origen, que se encuentran estudiando, y que tienen estudios superiores.

La violencia en torno al *mundo laboral* es señalada por uno de cada cuatro jóvenes (19%). Frente a estos, la mayoría de la juventud no identifica conductas violentas en su entorno de trabajo (77%).



EN LOS ÚLTIMOS CINCO AÑOS (2003), LOS NIVELES JUVENILES DE VIOLENCIA PERCIBIDA HAN DESCENDIDO EN TODOS LOS ÁMBITOS DE SOCIALIZACIÓN: ESPACIOS DE OCIO, CALLE O BARRIO, TRABAJO Y ENTORNO FAMILIAR.

En un segundo nivel de análisis se han recogido el grado de violencia percibida por la gente joven en cada uno de estos entornos de socialización.

Si se comparan estos datos con los recogidos en el Sondeo de opinión correspondiente a la segunda encuesta de 2003 (Injuve EJ091), se puede concluir que los niveles de violencia percibida han descendido en todos los ámbitos de socialización juvenil. Tanto en el entorno de ocio, en el entorno cercano, en los espacios escolares, en el ámbito laboral o en el seno familiar, la gente joven identifica una menor presencia de conductas violentas que hace cinco años.

EVOLUCIÓN DE LA PERCEPCIÓN DE COMPORTAMIENTOS VIOLENTOS EN DIVERSOS ENTORNOS JUVENILES. 2003-2008

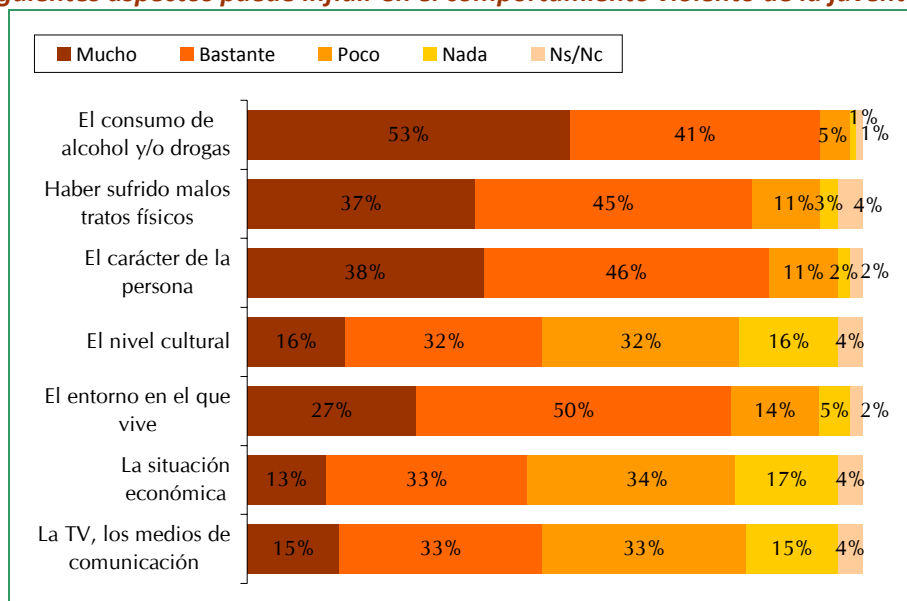
	Mucho y Bastante		Poco		Nada	
	2003	2008	2003	2008	2003	2008
En el entorno de ocio	50%	44%	33%	35%	17%	21%
En el entorno cercano	18%	18%	42%	37%	39%	44%
En el entorno escolar	14%	17%	38%	31%	45%	51%
En el entorno laboral	5%	5%	21%	14%	71%	79%
En el entorno familiar	4%	3%	15%	9%	81%	86%

Las opiniones juveniles entre estos cinco años parecen apuntar hacia un descenso de la percepción de la violencia en los entornos de ocio y hacia un ligero repunte de la violencia en el entorno escolar.

1.2. Causas que influyen en la violencia

Se han recogido en esta consulta las opiniones juveniles sobre la influencia de determinados aspectos en los comportamientos violentos de la juventud.

¿Hasta qué punto, mucho, bastante, poco o nada, crees que cada uno de los siguientes aspectos puede influir en el comportamiento violento de la juventud?



Base: Toda la muestra

EL CONSUMO DE ALCOHOL Y DROGAS (93%) APARECE COMO LA PRINCIPAL CAUSA DE VIOLENCIA JUVENIL.

El *consumo de alcohol y drogas* aparece como la principal causa de la violencia juvenil; la inmensa mayoría de la gente joven (93%) le concede bastante o mucha influencia sobre los comportamientos violentos. Frente a ellos, aparece un 6% que opina que dichos consumos están poco o nada relacionados con las actitudes violentas.

EL CONSUMO DE ALCOHOL Y DROGAS	
CAUSA DE VIOLENCIA (Mucho+Bastante)	CAUSA DE VIOLENCIA (Poco+Nada)
93%	6%
<ul style="list-style-type: none"> Jóvenes residentes en entornos rurales de hasta 10.000 hb. 	<ul style="list-style-type: none"> Mujeres de entre 18 y 20 años. Residentes en localidades de entre 50.000 y 400.000 hb. Ideológicamente de izquierdas



El 85% de jóvenes también cree que el *carácter de la persona* tiene una gran influencia sobre la violencia juvenil; mientras que el 13% no percibe que influya en los comportamientos violentos.

EL CARÁCTER DE LA PERSONA	
CAUSA DE VIOLENCIA (MUCHO+BASTANTE)	CAUSA DE VIOLENCIA (POCO+NADA)
85%	13%
<ul style="list-style-type: none">• Mujeres entre 21 y 24 años.• Jóvenes con estudios superiores.• De nacionalidad española.• Pertenecientes a clases altas.	<ul style="list-style-type: none">• Mujeres entre 15 y 17 años.• Jóvenes de nacionalidad extranjera.

Otro tanto sucede con el hecho de *haber sufrido malos tratos físicos*, que es señalado como causa de violencia juvenil por el 82% de jóvenes.

HABER SUFRIDO MALOS TRATOS	
CAUSA DE VIOLENCIA (MUCHO+BASTANTE)	CAUSA DE VIOLENCIA (POCO+NADA)
82%	15%

También a juicio de la mayoría de la gente joven, el *entorno social* en el que viven jóvenes aparece como una causa de violencia (78%).

LA GENTE JOVEN TAMBIÉN DESTACA COMO FACTORES DESENCADENANTES DE LA VIOLENCIA, EL CARÁCTER DE LA PERSONA (85%), EL HABER SUFRIDO MALOS TRATOS FÍSICOS (81%) Y EL ENTORNO SOCIAL (78%).

EL ENTORNO EN EL QUE VIVE	
CAUSA DE VIOLENCIA (MUCHO+BASTANTE)	CAUSA DE VIOLENCIA (POCO+NADA)
78%	20%
<ul style="list-style-type: none">• Jóvenes con estudios superiores.• De nacionalidad española.• Pertenecientes a clases altas.• Ideológicamente de derechas.	<ul style="list-style-type: none">• Jóvenes con menores niveles de estudio (menor de sec. obligat.)• De nacionalidad extranjera.• De nivel socioeconómico más bajo.• Ideológicamente de izquierdas.

Tras estos aspectos identificados directamente por la inmensa mayoría de jóvenes como causas de la violencia juvenil, aparecen otras razones percibidas en menor medida como desencadenantes de la violencia.

Así, el 48% considera que *el nivel cultural* incide en los comportamientos violentos, aunque otro 48% no cree que tenga influencia.



EL NIVEL CULTURAL	
CAUSA DE VIOLENCIA (MUCHO+BASTANTE)	CAUSA DE VIOLENCIA (POCO+NADA)
48%	48%
<ul style="list-style-type: none"> Hombres de 25 a 29 años. Jóvenes de nacionalidad española. 	<ul style="list-style-type: none"> Mujeres de entre 15 y 17 años. Jóvenes de nacionalidad extranjera.

ALREDEDOR DE LA MITAD DE PERSONAS CONSULTADAS (50%), CONSIDERA QUE EL NIVEL CULTURAL, LA SITUACIÓN ECONÓMICA O LOS MEDIOS DE COMUNICACIÓN, TAMBIÉN TIENEN INFLUENCIA EN LAS ACTITUDES Y COMPORTAMIENTOS VIOLENTOS.

Exactamente igual sucede con la TV, y los medios de comunicación: para el 48% tienen influencia y para otro 48% no.

LA TV, LOS MEDIOS DE COMUNICACIÓN	
CAUSA DE VIOLENCIA (MUCHO+BASTANTE)	CAUSA DE VIOLENCIA (POCO+NADA)
48%	48%
<ul style="list-style-type: none"> Hombres y mujeres de entre 21 y 24 años. Con estudios superiores. Entre quienes se encuentran trabajando. Ideológicamente de derechas. 	<ul style="list-style-type: none"> Hombres y mujeres de entre 15 y 17 años. Jóvenes con menores niveles de estudio (menor de sec. obligat.) Jóvenes inactivos Ideológicamente de izquierdas.

En cuanto a la situación económica son menos quienes creen que es causa de violencia juvenil (46%) que quienes no lo creen (50%).

LA SITUACIÓN ECONÓMICA	
CAUSA DE VIOLENCIA (MUCHO+BASTANTE)	CAUSA DE VIOLENCIA (POCO+NADA)
46%	50%
<ul style="list-style-type: none"> Hombres y mujeres de entre 21 y 29 años. Con estudios superiores. Entre quienes se encuentran trabajando. 	<ul style="list-style-type: none"> Hombres y mujeres de entre 15 y 17 años. Jóvenes con menores niveles de formación (menor de Sec. Obligat.) Estudiantes.

Con respecto a los datos de cinco años atrás (2003), se observan muy pocas diferencias en cuanto a la valoración de los aspectos causales de la violencia: el consumo de drogas y alcohol, junto a cuestiones como la violencia padecida, el carácter de la persona y el entorno social se mantienen como las principales causas y en niveles mayoritarios similares.

Si acaso, como variación en 2008, se podría destacar el hecho de que parece descender la percepción juvenil de la influencia sobre la violencia de los aspectos estructurales y culturales, tales como el nivel cultural, la situación económica o los medios de comunicación..

EVOLUCIÓN DE LA PERCEPCIÓN SOBRE EL GRADO DE INFLUENCIA EN LA VIOLENCIA JUVENIL DE DIVERSOS ASPECTOS. 2003-2008

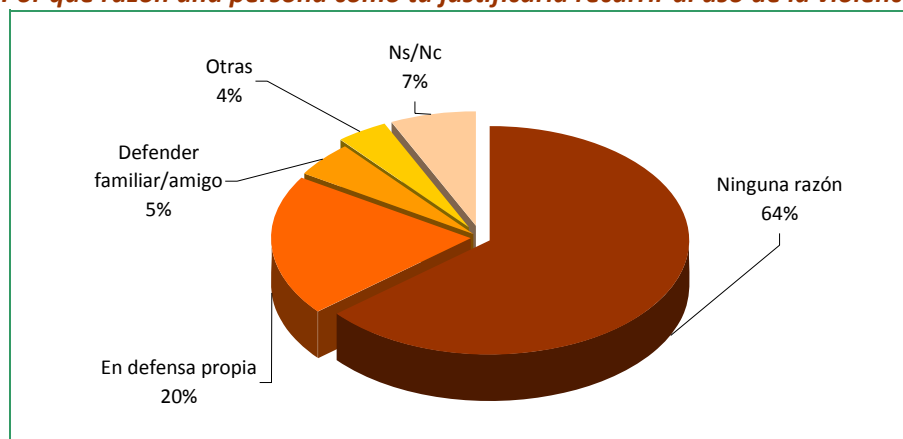
	CAUSA DE VIOLENCIA (Mucho+Bastante)		CAUSA DE VIOLENCIA (Poco+Nada)	
	2003	2008	2003	2008
Consumo de alcohol y drogas	97%	98%	2%	1%
Haber sufrido malos tratos físicos	90%	93%	6%	3%
El carácter de la persona	97%	96%	2%	2%
El nivel cultural	86%	80%	11%	16%
El entorno en el que vive	95%	93%	3%	5%
La situación económica	86%	79%	12%	17%
La TV, los medios de comunicación	89%	81%	9%	15%

1.3. Razones que justifiquen el uso de la violencia

LA MAYOR PARTE DE LAS PERSONAS JÓVENES NO ENCUENTRA RAZONES QUE JUSTIFIQUEN EL USO DE LA VIOLENCIA (64%), DIEZ PUNTOS MÁS QUE HACE CINCO AÑOS

La mayor parte de las personas jóvenes no encuentra razones que justifiquen el uso de la violencia (64%). Frente a ellas, aparece un 29% que sí señala motivos para recurrir a la violencia en algunas ocasiones; la inmensa mayoría de éstos, lo haría en defensa propia (20%), un 5% recurriría a la violencia para defender a un familiar o amigo y un 4% aduce otros motivos.

¿Por qué razón una persona como tú justificaría recurrir al uso de la violencia?



Base: Conjunto de jóvenes.

En 2003 había más gente joven que veía motivos para recurrir al uso de la violencia. Un 36% encontraba algunas razones para usar la violencia frente a un 54% que entendía que no había nada que lo justificase.

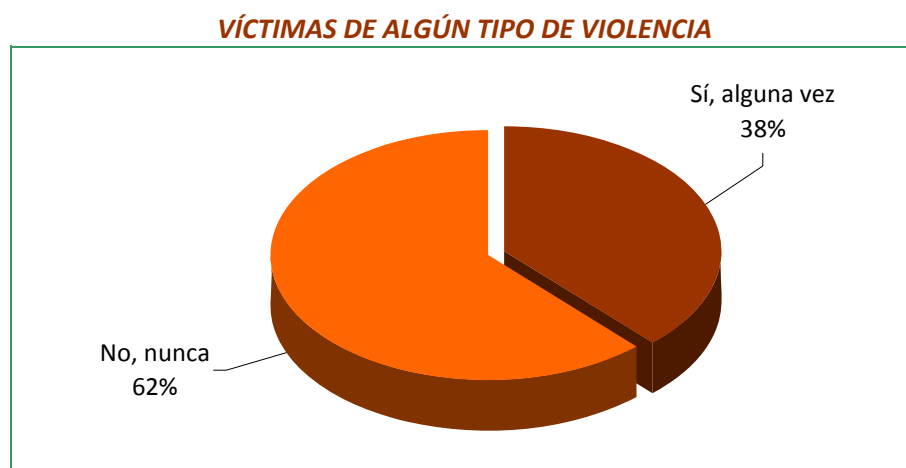
En 2008 los jóvenes más *pacíficos* (no ven *Ningún motivo*), corresponden en mayor medida a mujeres a partir de los 20 años; a quienes disponen de mayores niveles de estudios; y a jóvenes de nacionalidad española.

Quienes recurrirían a la violencia en algunas ocasiones son, mayormente, varones hasta los 24 años, ideológicamente de derechas y residentes en el Noroeste peninsular.

1.4. Jóvenes como víctimas de actos violentos

CERCA DE CUATRO DE CADA DIEZ JÓVENES (38%) DECLARAN HABER SIDO VÍCTIMAS DE ALGÚN TIPO DE VIOLENCIA.

Una de las formas tradicionales de medir en las encuestas los niveles de violencia juvenil, ha venido siendo la de preguntar a la propia gente joven por su implicación directa, ya sea como víctimas o como agresores/as, en actos violentos.



Base: Conjunto de jóvenes.

A continuación se recogen las opiniones referidas a la violencia padecida por las personas jóvenes. En este sentido, hay que señalar que cuatro de cada diez jóvenes (38%) declara haber sido víctima de algún tipo de violencia cifra que se mantiene prácticamente idéntica que hace cinco años.

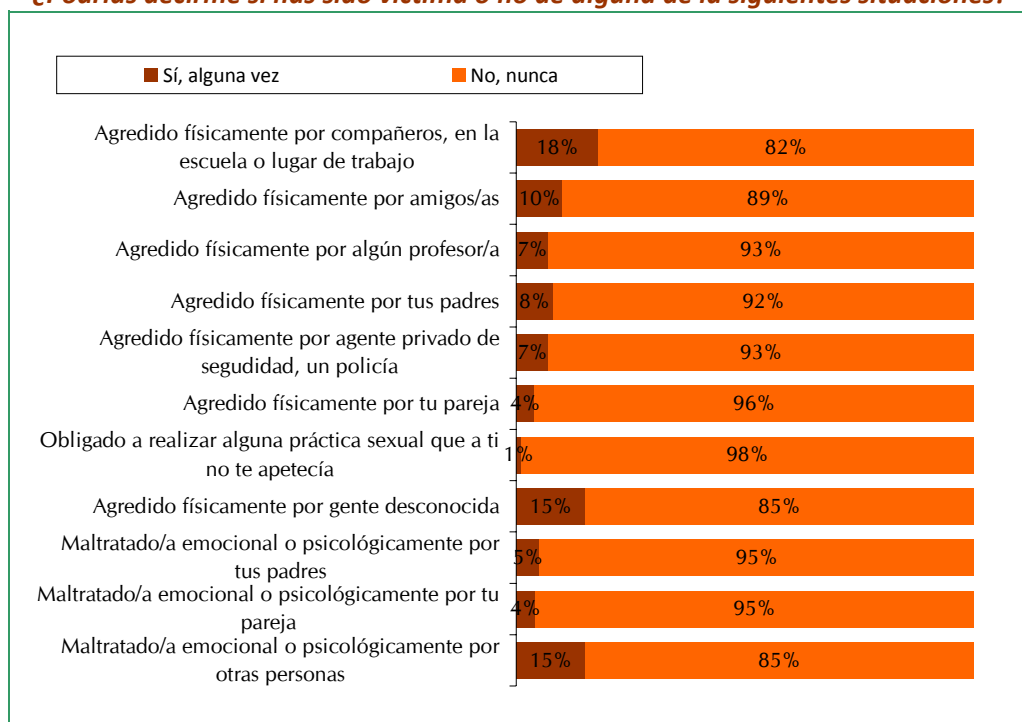
Quienes en mayor medida declaran haber sido víctimas de actuaciones violentas corresponden a:

- Hombres entre 21 y 29 años.
- Jóvenes en situación de desempleo.
- De nacionalidad extranjera.
- Habitantes en grandes ciudades (más de 400.000 hb.)

El grupo de personas que afirma no haber padecido situaciones de violencia se conforma mayormente por:

- Mujeres, especialmente hasta los 24 años.
- Jóvenes estudiantes.
- De nacionalidad española.
- Habitantes de localidades pequeñas e intermedias (de 10.000 a 50.000 hb.).

**Con frecuencia se habla de agresiones, maltratos u otros tipos de violencia.
¿Podrías decirme si has sido víctima o no de alguna de las siguientes situaciones?**

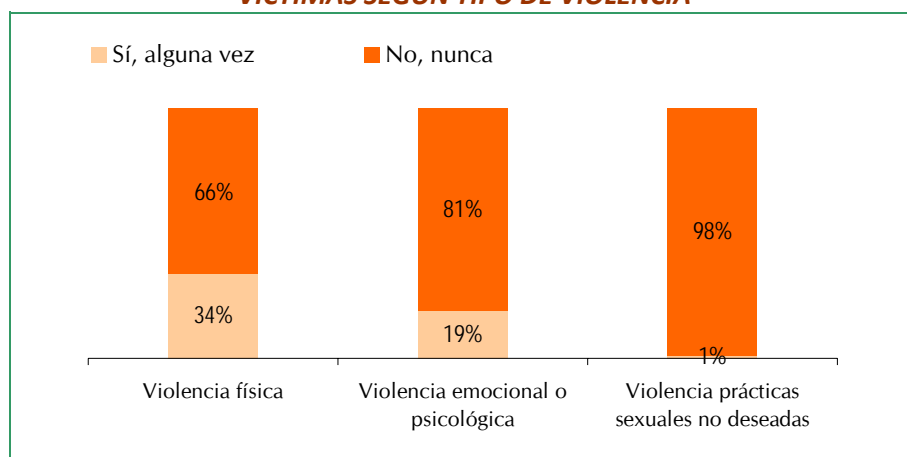


Base: Toda la muestra

QUIENES AFIRMAN HABER SUFRIDO SITUACIONES DE VIOLENCIA FÍSICA REPRESENTAN EL 34%; MIENTRAS QUE EL 19% HA PADECIDO MALTRATO PSICOLÓGICO.

Los niveles de victimización en torno a los diferentes tipos de violencia muestran que la violencia física aparece señalada por una tercera parte de la población joven (34%), quienes afirman haber padecido maltrato emocional o psicológico representan en torno a uno de cada cinco jóvenes (19%); y es prácticamente inexistente (1%) el número de personas que han sido obligadas a realizar prácticas sexuales sin que quisieran.

VÍCTIMAS SEGÚN TIPO DE VIOLENCIA



Base: Conjunto de jóvenes.

Se ha procedido al análisis pormenorizado de las diferentes situaciones de violencia padecida por la gente joven. Las situaciones violentas sufridas más frecuentes son las agresiones físicas, por parte de compañeros/as en la escuela o en el lugar de trabajo (18%), por parte de desconocidos (15%) o por parte de amigos (10%); aunque también el maltrato emocional o psicológico en general (15%) es señalado como una circunstancia frecuente de violencia padecida.

Víctimas de violencia física (34%)

LAS SITUACIONES DE VIOLENCIA PADECIDA MÁS FRECUENTES SON LAS AGRESIONES FÍSICAS, POR PARTE DE COMPAÑEROS/AS EN LA ESCUELA (18%), POR PARTE DE DESCONOCIDOS (15%) Y DE AMIGOS (10%).

Un tercio de las personas jóvenes declara haber padecido agresiones físicas de mayor o menor relevancia. Las diferentes situaciones de victimización aparecen determinadas por el tipo de agresor.

- **Agredido físicamente por compañeros, en la escuela o lugar de trabajo (18%)**

La gente joven que afirma haber sido agredida físicamente por compañeros en la escuela o en el lugar de trabajo corresponden a:

- En mucha mayor medida a hombres que a mujeres, y especialmente de mayor edad (25-29 años)
- Jóvenes de nacionalidad extranjera
- Creyentes de otras religiones diferentes a la católica.

- **Agredido físicamente por amigos/as (10%)**

Quienes afirman haber sufrido agresiones físicas por parte de amigos/as son sobre todo:

- En mucha mayor proporción varones que mujeres, especialmente de mayor edad (25-29 años)
- Jóvenes pertenecientes a clases bajas.



- **Agredido físicamente por algún profesor/a (7%)**
El colectivo de personas jóvenes que han sufrido agresiones por parte de algún profesor/a, se compone de:
 - Hombres más que de mujeres, de 25 a 29 años.
 - En situación de desempleo.
- **Agredido físicamente por sus padres (8%)**
Las personas que han sufrido malos tratos físicos de sus padres corresponden sobre todo a:
 - Varones en el doble de los casos que a mujeres.
 - Y en esa misma proporción (dos a uno) a jóvenes de nacionalidad extranjera (14%)
 - En mayor medida que a jóvenes españoles (7%).
- **Víctimas de algún tipo de violencia física por agente privado, policía (7%)**
Las agresiones por parte de agentes privados de seguridad y/o de policías son señaladas sobre todo por:
 - Jóvenes varones, especialmente de entre 21 y 24 años.
 - Quienes se encuentran en situación de desempleo.
 - Personas residentes en entornos urbanos mayores de 50.000 hb.
- **Víctimas de algún tipo de violencia física por la pareja (4%)**
Las víctimas de violencia física a cargo de la pareja corresponden sobre todo a jóvenes en situación de desempleo.
- **Víctimas de algún tipo de violencia física por gente desconocida (15%)**
El perfil de las víctimas de agresiones físicas por parte de desconocidos, coincide con el patrón de victimización juvenil:
 - Hombres en mucha mayor proporción que mujeres.
 - Especialmente de mayor edad (a partir de los 20 años).
 - Residentes en entornos urbanos o semiurbanos (de más de 50.000 hb.)

Víctimas de violencia emocional o psicológica (19%)

Una quinta parte de la gente joven consultada afirma haber sufrido situaciones de violencia psicológica. Esta violencia de carácter emocional ha sido ejercida generalmente por personas cercanas que conviven con la gente joven.



- ***Víctimas de algún tipo de maltrato psicológico por los padres (5%)***
Aunque no son datos estadísticamente significativos, las personas jóvenes de nacionalidad extranjera declaran haber padecido situaciones de maltrato emocional en mayor proporción que las de origen español.
- ***Víctimas de algún tipo de maltrato psicológico de la pareja (4%)***
Las víctimas de agresiones psicológicas por sus parejas son más frecuentes entre:
 - La gente joven mayor (25-29 años).
 - Las personas en situación de desempleo.
 - Quienes estudiaron en colegios no públicos.
 - Se declaran indiferentes en materia de religión.
- ***Víctimas de algún tipo de maltrato psicológico por otras personas (15%)***
Quienes declaran haber sufrido malos tratos psicológicos a cargo de otras personas, corresponden sobre todo a:
 - Personas creyentes de religiones distintas a la católica.
 - Jóvenes de nacionalidad extranjera.
 - Ideológicamente de derechas.

PRINCIPALES CARACTERÍSTICAS DE LA VICTIMIZACIÓN JUVENIL

A tenor de estos datos pormenorizados sobre victimización juvenil se pueden establecer algunas consideraciones relevantes:

- La violencia aparece como una característica identitaria más masculina que femenina.
- La nacionalidad de origen de las personas también parece incidir sobre los niveles de violencia padecida. La gente joven extranjera declara haber padecido en mayor medida malos tratos físicos y psicológicos, que la juventud española.
- El tamaño de localidad de residencia determina la mayor o menor posibilidad de victimización juvenil. El modo de vida de los entornos urbanos, intermedios y grandes urbes, favorece la aparición de la violencia.
- Las situaciones de desempleo de la gente joven parecen favorecer las condiciones de violencia sobre ella.

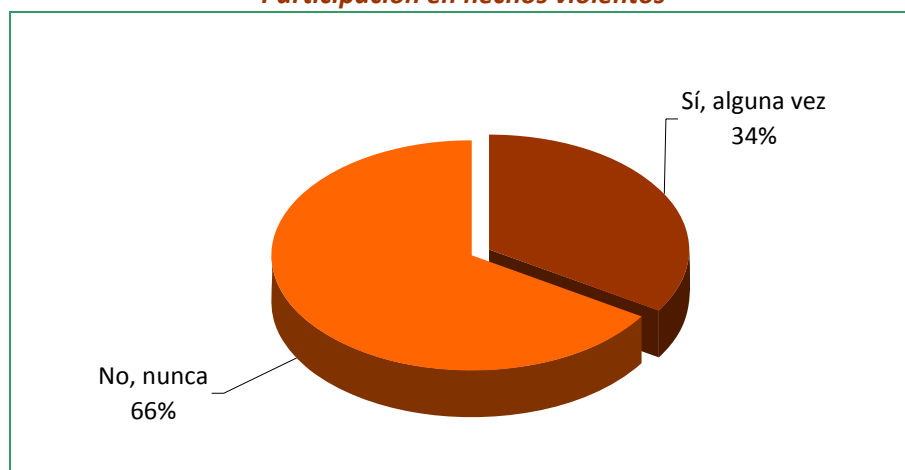
1.5. Jóvenes participantes en hechos violentos

**UN TERCIO DE
JÓVENES (34%)
DECLARA HABER
PARTICIPADO EN
HECHOS VIOLENTOS.**

La información sobre participación activa de la juventud en actos de violencia, sirve para completar este diagnóstico de la situación de la gente joven en nuestro país con respecto a su relación con la violencia.

A continuación se recogen las opiniones referidas a la violencia ejercida por las personas jóvenes. En torno a un tercio de jóvenes (34%) declara haber participado alguna vez en actos violentos. Los dos tercios restantes (66%) afirman no haber intervenido en sucesos violentos. En los últimos cinco años, se ha producido un incremento de 13 puntos en el número de jóvenes participantes en situaciones violentas, se ha pasado del 21% en 2003 al 34% en 2008.

Participación en hechos violentos



Base: Toda la muestra.

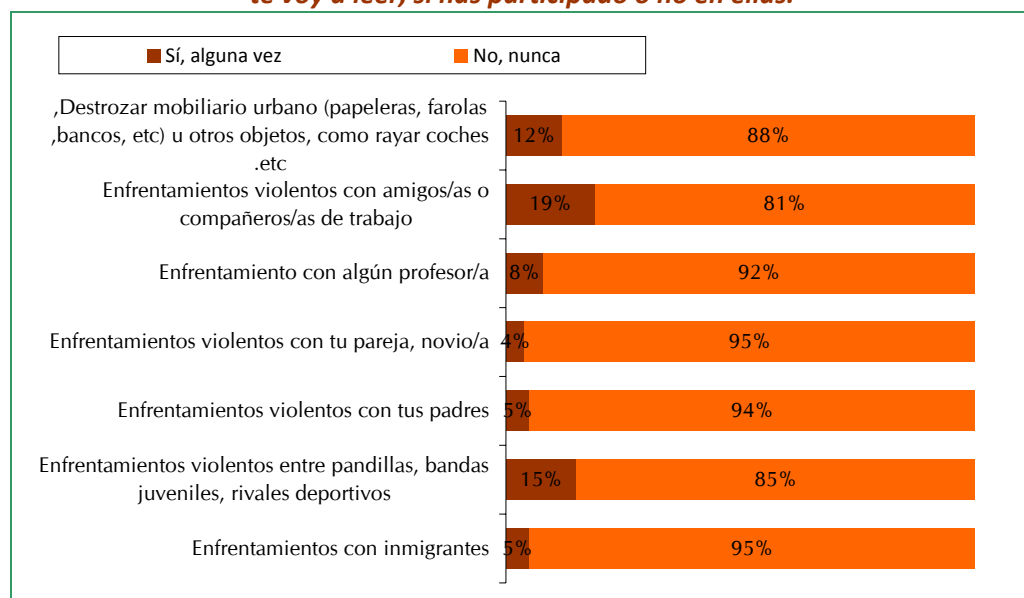
Quienes en mayor medida declaran haber participado en actuaciones violentas corresponden a:

- Hombres, especialmente de menor edad (hasta los 20 años).
- Con menores niveles formativos (hasta secundaria obligatoria)
- Residentes en casa de la familia de origen.
- No creyentes en materia de religión.

El grupo de jóvenes que afirma no haber participado en sucesos de violencia se conforma mayormente por:

- Mujeres, a medida que aumenta la edad.
- Jóvenes entre 25 y 29 años.
- Con mayores niveles de formación (estudios superiores).
- Quienes se declaran católicos.
- Habitantes de localidades pequeñas e intermedias (hasta 50.000 hb.).

Quizás en algún momento de tu vida, has participado activamente en algún tipo de violencia. Dime por favor, de las diferentes situaciones que te voy a leer, si has participado o no en ellas.



Base: Toda la muestra

LAS SITUACIONES MÁS FRECUENTES DE VIOLENCIA JUVENIL EJERCIDA CORRESPONDEN A ENFRENTAMIENTOS VIOLENTOS, CON COMPAÑEROS (19%) Y ENTRE PANDILLAS (14%); Y AL DESTROZO DE MOBILIARIO URBANO (12%).

Al igual que se hizo con las situaciones de victimización, se ha procedido al análisis pormenorizado de las diferentes situaciones de violencia ejercida por la gente joven. Entre dichas actuaciones, aparecen con más frecuencia los enfrentamientos violentos con amigos/as o compañeros/as de trabajo (19%), los enfrentamientos violentos entre pandillas, bandas juveniles, rivales deportivos (14%) y el destrozo de mobiliario urbano (papeleras, farolas, bancos) u otros objetos, como rayar coches, etc. (12%).

Y son menos relevantes los enfrentamientos con profesores (8%), con los padres (5%), con la pareja (4%) o con inmigrantes (5%).

A continuación se muestran los perfiles más habituales ante las situaciones más frecuentes de violencia ejercida.

- **Enfrentamientos violentos con amigos/as o compañeros/as de trabajo (19%)**

Quienes afirman haberse enfrentado violentamente con amigos/as o compañeros/as son sobre todo: hombres de entre 18 y 20 años, aquellos con menores niveles de formación (menor de sec. obligat.) y también los residentes en entornos de menos de 10.000 hb.



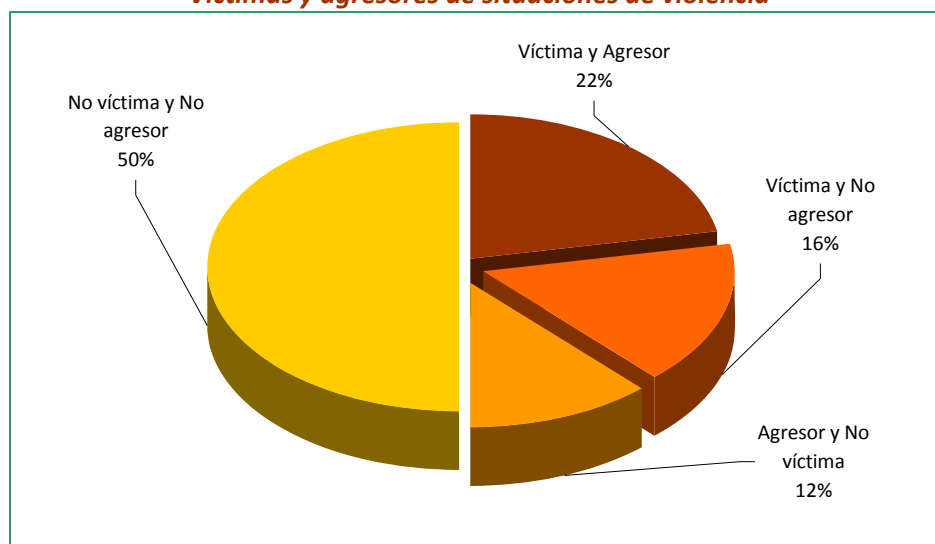
- **Enfrentamientos violentos entre pandillas, bandas juveniles, rivales deportivos (15%)**
La gente joven que afirma haber participado alguna vez en el destrozo de mobiliario urbano corresponden sobre todo a: hombres en mucha mayor proporción que a mujeres.
- **Destrozar mobiliario urbano (papeleras, farolas, bancos, etc) u otros objetos, como rayar coches, etc. (12%)**
La gente joven que afirma haber participado alguna vez en el destrozo de mobiliario urbano corresponden sobre todo a: en mucha mayor medida a hombres (20%) que a mujeres (4%), y especialmente entre los 18 y los 24 años, también a jóvenes de nacionalidad española en el doble de proporción que jóvenes extranjeros/as. Así como a los no creyentes en materia de religión.
- **Enfrentamientos con algún profesor/a**
Alrededor de uno de cada doce jóvenes (8%) declara haberse enfrentado violentamente alguna vez a un profesor o profesora.
- **Enfrentamientos con inmigrantes (5%)**
Quienes afirman haber participado en hechos violentos con inmigrantes, son sobre todo: hombres de entre 18 y 20 años, y quienes se encuentran en situación de desempleo.
- **Enfrentamientos con sus padres (5%); con la pareja (4%)**
Los enfrentamientos de la gente joven con sus padres y con su pareja aparecen como hechos bastante *infrecuentes* entre las personas jóvenes en nuestro país.

1.6. Víctimas y agresores de algún tipo de violencia.

Nos pareció de interés fusionar las dos variables relativas a la violencia juvenil padecida y ejercida, con la intención de observar los perfiles de las personas jóvenes en torno a los distintos roles que ocupan como víctimas y/o agresoras.

En primer lugar, resulta especialmente relevante observar la similitud en los porcentajes juveniles de violencia padecida (38%) y de violencia ejercida (34%).

Víctimas y agresores de situaciones de violencia



Base: Conjunto de jóvenes.

LA MAYORÍA DE LA GENTE JOVEN (50%) NO HA SIDO NUNCA VÍCTIMA NI AGRESOR DE SITUACIONES O HECHOS VIOLENTOS.

La mitad de la gente joven no ha padecido ni participado en situaciones de violencia (50%); es decir, no han sido ni víctimas ni agresores de actos violentos. En 2003 esta cifra alcanzaba el 58%.

Entre el colectivo de jóvenes que sí ha participado en situaciones de violencia, predominan quienes han sido víctimas y agresores en alguna ocasión (22%); les siguen quienes afirman haber sido únicamente víctimas (16%); y quienes sólo han actuado como agresores (12%).

Estos datos refuerzan la tesis de la relación existente entre violencia ejercida y padecida entre la juventud, donde un buen número de jóvenes aparece al mismo tiempo como participante activo (agresor) y como sujeto pasivo (víctima) de actos de violencia.

- La mayoría de la gente joven que declara haber participado en actos violentos, afirma haber sido víctima de algún tipo de violencia.
- Y al mismo tiempo, la mayoría de las víctimas de violencia, declaran haber participado en actos violentos.



Los diferentes perfiles juveniles en torno a las distintas funciones como agresores y/o víctimas, dejan entrever los factores sociológicos que inciden más directamente en la violencia juvenil.

• **Jóvenes que no han ejercido ni padecido actos de violencia (50%)**

Quienes afirman no haber participado nunca en situaciones violentas ni como víctimas ni como agresores, constituyen un grupo juvenil conformado sobre todo por:

- Mujeres (60%) en mucha mayor medida que hombres (39%);
- Jóvenes que se declaran católicos/as en materia de religión
- Residentes en poblaciones de entre 10.000 50.000 hb.

ALGO MÁS DE LA QUINTA PARTE DE JÓVENES (22%) DECLARA HABER SIDO ALGUNA VEZ VÍCTIMA Y TAMBIÉN HABER PARTICIPADO ACTIVAMENTE DE SITUACIONES VIOLENTAS.

• **Jóvenes que han sido Víctimas y Agresores de situaciones de violencia (22%)**

Las personas jóvenes que han declarado haber sido víctimas y también agresores en alguna ocasión de sucesos violentos, corresponden mayormente a:

- Hombres (30%) en mucha mayor medida que las mujeres (13,4%), especialmente a partir de los 18 años y a medida que aumenta la edad.
- Jóvenes en situación de desempleo.
- No creyentes e indiferentes en materia de religión.
- Residentes en localidades de entre 50.000 y 100.000 hb.

• **Jóvenes que sólo han sido Víctimas de situaciones de violencia (16%)**

Quienes en relación con la violencia afirman haber participado únicamente como víctimas de hechos violentos son en mayor medida:

- Personas de mayor edad (25-29 años), muy especialmente mujeres.
- Gente joven trabajadora.
- Jóvenes con mayores niveles de formación (estudios superiores).
- De nacionalidad extranjera.

• **Jóvenes que sólo han sido Agresores de situaciones de violencia (12%)**

La gente joven que afirma haber participado únicamente como agresora en situaciones de violencia corresponde sobre todo:

- A los varones más jóvenes (hasta los 20 años).
- Con menores niveles de formación (hasta sec. oblig.).
- En situación de inactividad con respecto al mercado de trabajo (Estudiantes).
- Jóvenes residentes en entornos semirurales (10-50 mil hab).



II. VIOLENCIA DE GÉNERO

2.1. Percepción de la violencia de género

LA PERCEPCIÓN DE LA VIOLENCIA DE GÉNERO ESTÁ MUY EXTENDIDA ENTRE LA OPINIÓN PÚBLICA JUVENIL, EL 99% DECLARA HABER OÍDO HABLAR DE ELLA.

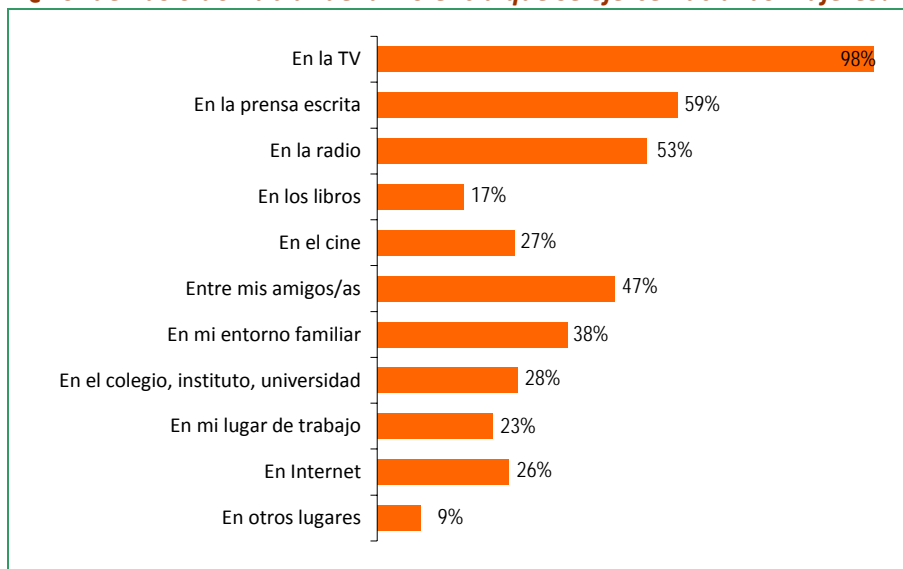
La identificación y percepción de la violencia de género como un problema social están muy extendidas entre la opinión pública juvenil. No existe prácticamente ningún joven que no haya oído hablar de la violencia que se ejerce hacia las mujeres: el 99% declara haber oído hablar de la violencia de género.

Dónde escucharon hablar sobre la violencia de género

En cuanto a los cauces desde los que reciben información sobre este tipo de violencia hacia las mujeres, los medios de comunicación aparecen como los canales hegemónicos, y muy especialmente la televisión (98%). Quienes declaran haber oído hablar de la violencia de género por la prensa escrita representan el 59% y un 53% afirma informarse por la radio. Otros cauces informativos de la violencia hacia las mujeres menos frecuentes son el cine (27%), Internet (26%) y los libros (17%).

LA TV (98%), LA PRENSA (59%), LA RADIO (53%) Y LAS CONVERSACIONES CON LOS AMIGOS/AS (47%), APARECEN COMO LOS PRINCIPALES CAUCES INFORMATIVOS JUVENILES SOBRE VIOLENCIA DE GÉNERO

¿Dónde has oído hablar de la violencia que se ejerce hacia las mujeres?



Base: Jóvenes que han oído hablar de la violencia que se ejerce hacia las mujeres



Complementariamente a los medios de comunicación, las personas jóvenes declaran haber oído hablar de la violencia ejercida hacia las mujeres por conversaciones con sus amigos/as (47%), en su entorno familiar (38%), en el colegio, el instituto o la universidad (28%) y en el lugar de trabajo (23%).

Con respecto a la violencia de género, los medios de comunicación, especialmente los tradicionales, con la TV a la cabeza, aparecen como los referentes informativos juveniles mayoritarios; ahora bien, la dimensión generalizada del problema entre la gente joven trasciende del espacio mediático, formando parte de sus conversaciones cotidianas, como se demuestra en el hecho de que dicho problema aparezca frecuentemente en la mayor parte de los ámbitos socializadores juveniles (familiar, educativo, laboral).

Obtención de información sobre violencia de género a través de los medios de comunicación

Como se ha mencionado anteriormente, los medios de comunicación aparecen como los referentes principales en cuanto a la conformación de la percepción y representación de la opinión pública juvenil sobre la violencia de género.

La práctica totalidad de personas jóvenes han oído hablar de la violencia de género a través de la televisión (98%), con independencia de las diferentes categorías sociales de sexo, edad, nivel formativo, situación laboral, etc.. Este hecho demuestra y refuerza la importancia de los discursos televisivos en la construcción de las referencias sobre violencia de género, lo que le convierte al mismo tiempo en un medio especialmente útil para su prevención.

La prensa escrita como fuente informativa para la construcción de representaciones sobre violencia de género aparece mencionada por seis de cada diez jóvenes (60%); siendo más frecuente a medida que aumenta la edad de la gente joven, a medida que se adquiere un mayor nivel de formación (especialmente entre quienes tienen estudios superiores) y entre las personas que compatibilizan trabajo y estudio.

Quienes declaran haber oído hablar de este tipo de sucesos violentos a través de la radio (53%) corresponden en mayor proporción a las personas jóvenes a medida que van siendo mayores, a quienes tienen como única actividad el trabajo y a la gente que dispone de estudios universitarios.

El cine aparece mencionado como medio de difusión de la violencia de género (37%), especialmente a partir de relatos de ficción, por jóvenes con mayores niveles formativos (especialmente superiores).

**LA GENTE JOVEN
CON MAYORES
RECURSOS
FORMATIVOS
RECURRE CON MÁS
FRECUENCIA A LOS
MEDIOS DE
COMUNICACIÓN
PARA INFORMARSE
SOBRE LOS
PROBLEMAS
SOCIALES
(VIOLENCIA DE
GÉNERO).**



Internet como fuente informativa sobre este tipo de violencia (26%) aparece como un recurso más habitual entre quienes se encuentran estudiando y entre la gente joven con mayores niveles formativos.

La información sobre violencia de género a través de los medios de comunicación (si exceptuamos la TV, por ser el canal hegemónico y universal), parece relacionada especialmente con los mayores niveles de formación académica. La gente joven con mayores recursos formativos recurre con más frecuencia a los medios de comunicación para informarse sobre los problemas sociales (violencia de género) y para conformar sus visiones del mundo.

Conversaciones sobre violencia de género en los diferentes ámbitos de socialización juveniles

**LAS
CONVERSACIONES
CON LOS
AMIGOS/AS SOBRE
VIOLENCIA DE
GÉNERO (47%)
APARECEN COMO EL
ÁMBITO
COMUNICATIVO
INTERPERSONAL MÁS
FRECUENTE ENTRE LA
GENTE JOVEN.**

La numerosa gente joven que afirma haber oído hablar de la violencia de género en sus ámbitos de relación interpersonales, demuestra la dimensión social del problema y la importancia que la juventud le concede en nuestro país.

Las conversaciones con los amigos/as sobre este tema, aparecen como el ámbito de comunicación interpersonal más frecuente entre la gente joven (47%). Esta frecuencia en las conversaciones demuestra la importancia que los/as jóvenes conceden a este problema social en su ámbito más cotidiano, como es el de la amistad. Las mujeres (50%) declaran en mayor proporción que los hombres (44%) haber oído hablar de este asunto en su grupo de amigos/as.

**LAS
CONVERSACIONES
SOBRE VIOLENCIA DE
GÉNERO EN LOS
DISTINTOS ÁMBITOS
DE SOCIALIZACIÓN
JUVENILES,
DEMUESTRAN LA
IMPORTANCIA QUE
LAS PERSONAS
JÓVENES CONCEDEN
A ESTE PROBLEMA
SOCIAL EN SU VIDA
COTIDIANA,
FAMILIAR,
FORMATIVA Y
LABORAL.**

El entorno familiar de las personas jóvenes aparece como un escenario social uniforme en nuestro país en cuanto a las conversaciones sobre violencia de género (27%). Variables como el sexo, la edad, los niveles de formación o la actividad principal no ofrecen diferencias en el seno familiar de los/as jóvenes en cuanto a los diálogos sobre la violencia hacia las mujeres.

Las conversaciones sobre violencia de género en el entorno escolar del colegio, el instituto y la universidad (28%), demuestran el interés y la preocupación de la juventud por este problema, al mismo tiempo que certifican la importancia que desde la enseñanza reglada se concede a este fenómeno como un posible factor de riesgo en las relaciones juveniles.

El entorno laboral también aparece como un escenario en el que es relativamente frecuente que la gente joven haya oído hablar sobre violencia de género (23%). A medida que aumenta la edad, los niveles de formación y su relación con el trabajo, tienden a producirse más conversaciones sobre este tipo de violencia en el entorno laboral.



Esta estabilidad en la frecuencia de las conversaciones sobre violencia de género en los diferentes ámbitos de socialización juveniles, demuestra la importancia que las personas jóvenes conceden a este problema social en su vida cotidiana, familiar, formativa y laboral.

OBTENCIÓN DE INFORMACIÓN SOBRE VIOLENCIA DE GÉNERO EN LOS MEDIOS DE COMUNICACIÓN	CONVERSACIONES SOBRE VIOLENCIA DE GÉNERO EN LOS DISTINTOS ÁMBITOS JUVENILES
Totalidad de jóvenes reciben información a través de la TV	Las conversaciones con amigos/as son más habituales entre las mujeres.
La prensa aparece como recurso informativo entre los/as mejor formados/as y entre quienes estudian y trabajan.	El entorno familiar no ofrece diferencias entre la gente joven a la hora de hablar sobre violencia de género.
La información a través de la radio es más frecuente a mayor edad, entre quienes trabajan y entre los/as universitarios/as	Las conversaciones en el entorno escolar dan muestra de la importancia que se le concede a este problema en la enseñanza reglada.
El recurso informativo a Internet se encuentra más extendido entre quienes estudian y a medida que tienen mayor nivel formativo.	La información sobre violencia de género en el entorno laboral también refuerza la magnitud del problema social.

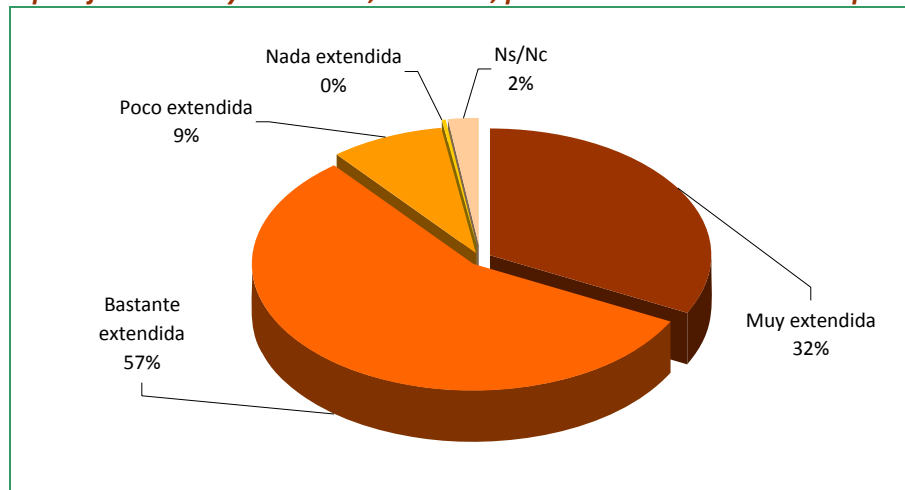
Opinión sobre la generalización de la violencia de género

LA VIOLENCIA HACIA LAS MUJERES SE ENCUENTRA MUY GENERALIZADA (57% BASTANTE + 32% MUY EXTENDIDA) EN NUESTRA SOCIEDAD A JUICIO DE LA GENTE JOVEN.

Este tipo de violencia hacia las mujeres por parte de sus parejas se encuentra muy extendida en nuestra sociedad a juicio de la mayoría de la gente joven: el 57% cree que la violencia de género se encuentra Bastante extendida y el 32% la considera Muy extendida.

Frente a este colectivo, aparece un 9% de jóvenes que considera que dicha violencia se encuentra Poco extendida en España.

¿Crees que la violencia hacia las mujeres por parte de sus parejas o ex parejas está muy extendida, bastante, poco o nada extendida en España?



Base: Jóvenes que han oído hablar de la violencia que se ejerce hacia las mujeres

Las personas jóvenes que perciben una mayor extensión de la violencia de género en nuestro país corresponden en mayor medida a mujeres (94%, sobre todo de entre 18 y 20 y de entre 25 y 29 años), que a hombres (85%). En cuanto a los niveles de formación, perciben más violencia de género quienes han cursado estudios de enseñanza secundaria obligatoria; siendo los/as universitarios/as las personas jóvenes que menos perciben en nuestra sociedad este tipo de violencia.

LA DIFERENCIA CULTURAL DE LA PERCEPCIÓN DE LA VIOLENCIA DE GÉNERO, PODRÍA EXPLICAR EL MAYOR PORCENTAJE DE JÓVENES ENTRE EL COLECTIVO JUVENIL EXTRANJERO QUE PERCIBE POCAS O NINGUNA VIOLENCIA DE GÉNERO EN NUESTRA SOCIEDAD (13%).

La nacionalidad de las personas jóvenes también parece operar como factor determinante de la percepción de la violencia de los hombres hacia las mujeres: la gente joven española percibe mayores niveles de violencia de género (90%) que la de nacionalidad extranjera (82%). La diferencia cultural de la percepción de la violencia de género en sus países de procedencia, podría explicar el mayor porcentaje de jóvenes entre el colectivo juvenil extranjero que percibe poca o ninguna violencia de género en nuestra sociedad (13%).

Por último los niveles socioeconómicos de las personas jóvenes también parecen discriminar en cuanto a la percepción de la violencia de género. La gente perteneciente a los estatus más altos son quienes menos violencia perciben (13% señalan que está poco o nada extendida).

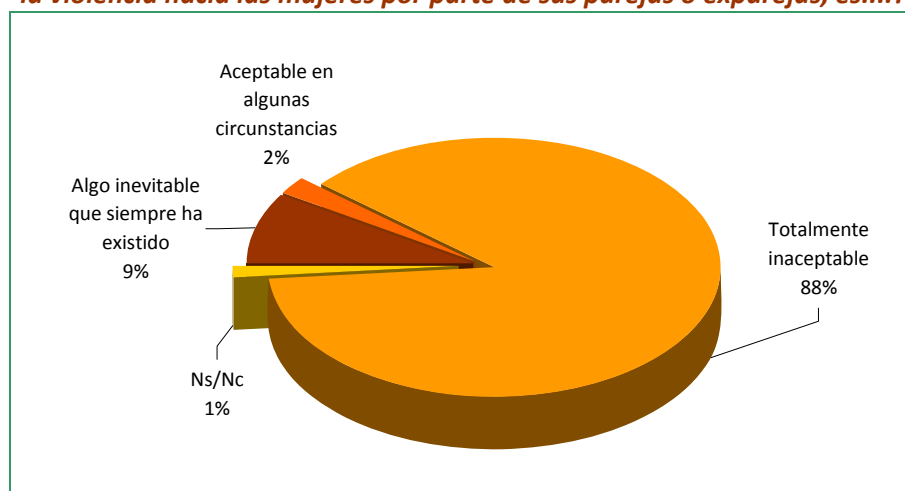
MAYOR PERCEPCIÓN DE LA VIOLENCIA DE GÉNERO	MENOR PERCEPCIÓN DE LA VIOLENCIA DE GÉNERO
89%	9%
<ul style="list-style-type: none"> - Mayor número de mujeres (de 18 a 20 y de 25 a 29 años) - Con niveles de secundaria obligatoria - De nacionalidad española 	<ul style="list-style-type: none"> - Mayor número de varones, especialmente entre los 21 y los 24 años - Con estudios superiores - De nacionalidad extranjera - De estatus socioeconómico alto.

2.2. La opinión sobre la violencia de género

La gente joven en nuestro país se manifiesta claramente contraria a la violencia de género, considerando estos comportamientos como hechos totalmente inaceptables (88%). Dichas opiniones corresponden en mayor medida a mujeres (90%) que a hombres (86%), a jóvenes de nacionalidad española, con niveles de formación más altos (superior), que se autoposicionan ideológicamente en el centro, y que pertenecen a niveles socioeconómicos medios.

Un 9% de las personas consultadas considera que dicho problema es endémico de nuestra sociedad (*Algo inevitable que siempre ha existido*). Este colectivo se conforma mayormente por jóvenes de nacionalidad extranjera y por personas pertenecientes a niveles socioeconómicos más bajos.

**¿En tu opinión,
la violencia hacia las mujeres por parte de sus parejas o exparejas, es....?**



Base: Jóvenes que han oído hablar de la violencia que se ejerce hacia las mujeres



LA DECIDIDA APUESTA DE LA GENTE JOVEN POR LA LUCHA CONTRA TODO TIPO DE VIOLENCIA, QUEDA REFRENDADA TAMBIÉN EN LA CONSIDERACIÓN TOTALMENTE INACEPTABLE DE LA VIOLENCIA DE GÉNERO POR LA INMENSA MAYORÍA (88%).

La aceptación de la violencia de género en algunas circunstancias aparece como un hecho casi residual (2%) entre la juventud en España, pero por su gravedad conviene reseñarse. Este pequeño colectivo está compuesto sobre todo por hombres y por personas de nacionalidad extranjera.

La decidida apuesta de la gente joven por la lucha contra todo tipo de violencia, queda refrendada también en sus opiniones sobre la violencia de género. La inmensa mayoría se declara abiertamente en contra de este tipo de comportamientos violentos; existe un colectivo un tanto pesimista que considera que esta violencia aparece como algo inevitable y sólo un insignificante número la justifica en algunas ocasiones.

Algunos factores sociológicos como el sexo o la nacionalidad de la gente joven, apuntan a la explicación de las distintas percepciones de la violencia de género.

Totalmente inaceptable	Algo inevitable que siempre ha existido	Aceptable en algunas circunstancias
88%	9%	2%
<ul style="list-style-type: none"> - Más mujeres que hombres - De nacionalidad española - Ideológicamente de centro - De estatus socioeconómico medio - Con estudios universitarios 	<ul style="list-style-type: none"> - De nacionalidad extranjera - De estatus socioeconómico bajo 	<ul style="list-style-type: none"> - Sobre todo hombres - De nacionalidad extranjera

LAS PRINCIPALES CAUSAS DE LA VIOLENCIA DE GÉNERO A JUICIO DE LA GENTE JOVEN SON LOS PROBLEMAS PSICOLÓGICOS O MENTALES DE LOS MALTRATADORES (91%), EL ABUSO DE ALCOHOL (84%) Y EL CONSUMO DE DROGAS (85%).

Consideración de causa de la violencia de género

Se ha preguntado en esta consulta por las causas que originan la violencia de género a juicio de las personas jóvenes. Para ello se han identificado causas económicas, formativas, relacionales o morales, con el objetivo de tratar de acotar el problema y las posibles soluciones a los ámbitos sociales donde se originan.

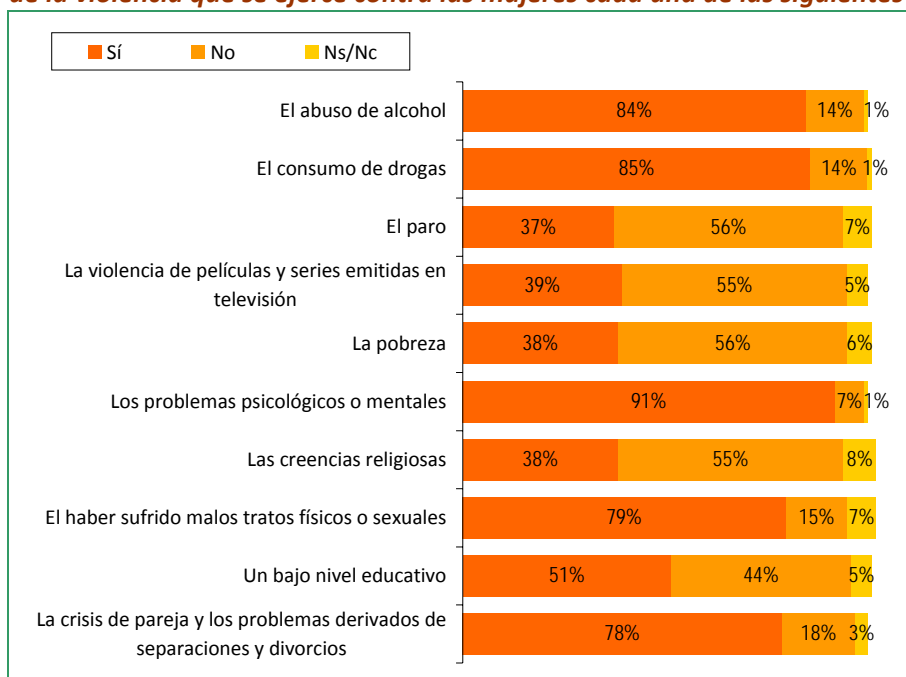
Las principales causas de la violencia de género a juicio de la gente joven se encuentran en:

- Los problemas psicológicos o mentales de los maltratadores (91%), señalados especialmente por las mujeres.
- En el abuso de alcohol (84%) y en el consumo de drogas (85%).
- Les siguen los problemas *relacionales*:
 - o haber sufrido malos tratos físicos o sexuales (79%), señalados también especialmente por las mujeres y por jóvenes pertenecientes a niveles socioeconómicos altos.

LAS MUJERES APUNTAN COMO CAUSAS DE LA VIOLENCIA DE GÉNERO, SOBRE TODO A CAUSAS PSICOLÓGICAS DE LOS MALTRATADORES Y A PROBLEMAS DE PAREJA, MIENTRAS QUE LOS HOMBRES SEÑALAN CAUSAS EDUCATIVAS, LABORALES Y SOCIALES.

- y las crisis de pareja y los problemas derivados de separaciones y divorcios (78%); opinión más frecuente entre la gente joven de niveles socioeconómicos más bajos.
- Otras causas menos importantes a juicio de las personas jóvenes son:
 - *formativas*: el bajo nivel educativo (51%), señalado especialmente por los varones de entre 20 y 29 años, por jóvenes con formación universitaria y pertenecientes a niveles económicos más elevados.
 - *comunicativas*: la violencia de películas y series emitidas en televisión (39%), apuntada sobre todo por mujeres de entre 18 y 20 y de entre 25 y 29 años.
 - *laborales*: el paro (37%), mencionado en mayor medida por hombres de entre 20 y 29 años y por jóvenes universitarios.
 - *sociales*: la pobreza (38%), señalada por hombres de 25 a 29 años y por jóvenes universitarios.
 - y *culturales*: las creencias religiosas (38%), apuntadas en mayor proporción por jóvenes con formación universitaria y pertenecientes a niveles socioeconómicos altos.

¿Podrías decirme si consideras una causa de la violencia que se ejerce contra las mujeres cada una de las siguientes?



Base: Toda la muestra

Las diferentes percepciones entre hombres y mujeres en cuanto a las causas de la violencia de género merecen una mención aparte, por tratarse de un problema social determinado por las diferencias y posiciones de los actores en cuanto al género:



LA GENTE JOVEN CON MAYORES RECURSOS (EDUCATIVOS Y ECONÓMICOS) TIENDE A SEÑALAR PROBLEMAS ESTRUCTURALES COMO ORIGEN DE LA VIOLENCIA DE GÉNERO; MIENTRAS QUE QUIENES DISPONEN DE MENOS RECURSOS APUNTAN A PROBLEMAS DE RELACIÓN EN LA VIDA COTIDIANA.

LA INMENSA MAYORÍA DE LA GENTE JOVEN ABOGA POR DENUNCIAR LA VIOLENCIA DE GÉNERO DESDE EL MOMENTO EN QUE HAYA AMENAZAS, AUNQUE NO HAYA AGRESIÓN FÍSICA (80%).

- Las mujeres apuntan en mayor medida a los problemas psicológicos y mentales de los maltratadores, a los problemas relacionales (haber sufrido malos tratos) y a las comunicativas (percepción de la violencia en TV).
- Los hombres por el contrario, señalan en mayor proporción a las causas *formativas* (bajo nivel educativo), *laborales* (paro) y *sociales* (pobreza).

Los diferentes niveles de formación y de estatus socioeconómico también parecen discriminar en cuanto a los orígenes de la violencia de género:

- A mayor nivel formativo y socioeconómico mayor percepción de las causas *formativas* (bajo nivel educativo), *laborales* (paro), *sociales* (pobreza) y *culturales* (creencias religiosas) como origen de la violencia de género.
- A menores niveles educativos y económicos más frecuentemente se apunta hacia las crisis de pareja como causas que justifican la aparición de la violencia de género.

Estas diferencias apuntan a la identificación por parte de las personas jóvenes con mayores recursos (formativos y económicos) de problemas estructurales en nuestra sociedad como causas que originan la violencia de género. Mientras que la gente joven con menos formación y nivel económico, tiende a señalar como causa de este tipo de violencia los problemas originados en las relaciones cotidianas que se producen en el entorno familiar de la pareja: separaciones y divorcios.

2.3. La denuncia de la violencia de género

Las nuevas respuestas sociales ante estos hechos considerados socialmente indeseables pasan por la toma de conciencia real de la opinión pública ante la violencia de género como un problema social.

Momento para denunciar los malos tratos

Se ha recogido en esta consulta la opinión sobre el momento en que estos hechos violentos deben ser susceptibles de denuncia por parte de las mujeres maltratadas ante las autoridades.

La inmensa mayoría de la gente joven aboga por denunciar la violencia de género desde el momento en que haya amenazas aunque no haya agresión física (80%). Este colectivo juvenil está conformado en mayor medida por:

- Más mujeres (84%) que hombres (77%)
- De nacionalidad española (83%), más que de nacionalidad extranjera (65%).
- Con estudios superiores (universitarios, 87%).

- Situados ideológicamente más a la izquierda.
- Católicos no practicantes (84%).
- Residentes en el Norte de la península (86%).

Un 14% de jóvenes considera que las mujeres deben denunciar cuando haya agresiones físicas aunque no sean graves. El perfil sociodemográfico predominante de este grupo de jóvenes es el siguiente:

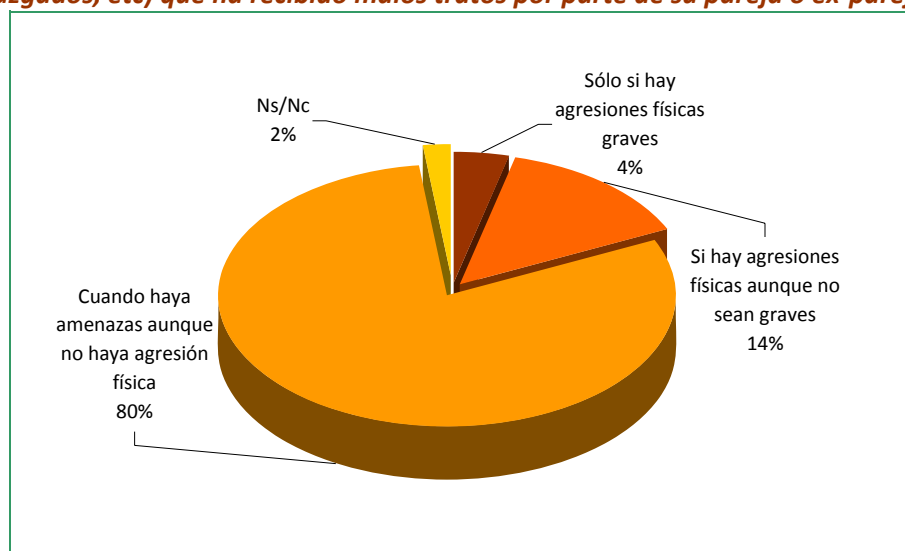
- Mayor número de hombres (16%) que de mujeres (11%).
- Jóvenes de nacionalidad extranjera (23%).
- Creyentes de otra religión distinta a la católica (29%).
- Indecisos ideológicamente.
- Residentes en el Levante peninsular.

Por último, un reducido colectivo juvenil considera que las mujeres sólo deben denunciar si hay agresiones físicas graves (4%). Aunque se trata de un grupo muy pequeño, conviene tenerlo en cuenta dada la gravedad de su posición en cuanto a la tolerancia ante la violencia de género. Este grupo está formado sobre todo por:

- Jóvenes de nacionalidad extranjera (10%).
- Creyentes de otra religión diferente a la católica (18%).
- Ideológicamente muy a la derecha.

Las diferencias culturales en cuanto a la percepción de la violencia y su tolerancia social entre jóvenes españoles/as y jóvenes de nacionalidad extranjera, muestran algunas diferencias en sus representaciones sobre la violencia de los hombres hacia las mujeres, que se reflejan en la mayor o menor permisividad social del problema.

¿Cuándo crees que una mujer debe denunciar a las autoridades (comisaría, juzgados, etc) que ha recibido malos tratos por parte de su pareja o ex-pareja?



Base: Toda la muestra



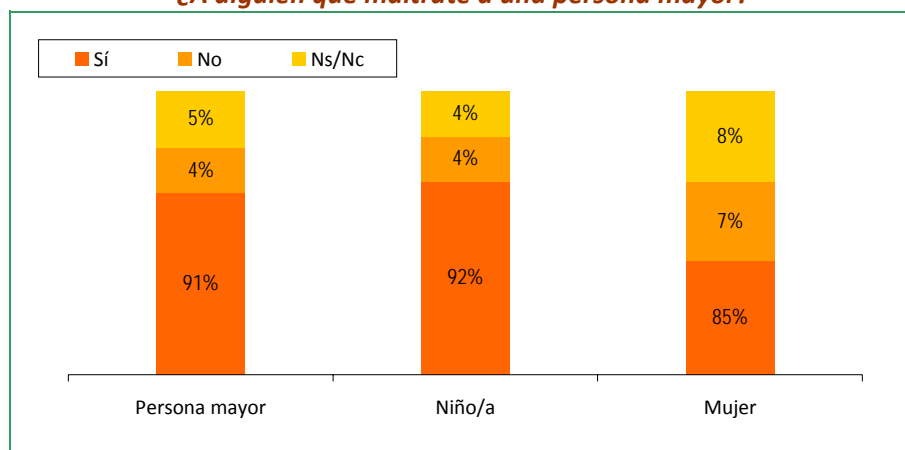
LAS PERSONAS JÓVENES NO SE LIMITAN ÚNICAMENTE A MANIFESTAR SU INTOLERANCIA HACIA LA VIOLENCIA, SINO QUE SE MUESTRAN MAYORITARIAMENTE DISPUESTAS A DENUNCIAR EL MALTRATO A NIÑOS/AS (92%), PERSONAS MAYORES (91%) Y MUJERES (85%).

Disposición para denunciar la violencia doméstica

La clara toma de conciencia ante la violencia de género por parte de la gente joven, no parece limitarse únicamente a manifestar su repulsa, sino que va mucho más allá; al menos eso se desprende de la disposición de las personas consultadas a denunciar a quienes maltratan a niños/as (92%), personas mayores (91%) y a mujeres (85%).

Aunque la disposición juvenil a la denuncia de los maltratadores es mayoritaria, en el caso de la violencia hacia las mujeres es donde aparece un mayor número de jóvenes (7%) que declaran no estar dispuesto a denunciar. Este dato, aunque no es excesivamente numeroso, sí que resulta relevante a la hora de identificar a las personas que ofrecen más resistencia a considerar como totalmente inaceptables los comportamientos violentos de los hombres hacia las mujeres.

*Y, con independencia de que lo hayas hecho o no,
¿estarías dispuesto a denunciar a alguien que pega a una mujer?
¿A alguien que maltrate a un niño/a?
¿A alguien que maltrate a una persona mayor?*



Base: Toda la muestra