

OCTUBRE 2014

Jóvenes de 16 a 24 años

El paro registrado subió en octubre en 9.703 jóvenes, menos de lo ocurrido el año pasado

Al finalizar el mes de octubre el número de **personas menores de 25 años** registradas en las oficinas de los servicios públicos de empleo **ha sido de 419.982**, un 2,36% más que en septiembre pasado, lo que supone un incremento de 9.703 personas. Además hay 31.114 personas menos que en octubre de 2013, un descenso interanual del 6,90%.

Octubre 2014	Variación Septiembre 2014	Variación Octubre 2013
419.982	↑ 2,36%	↓ 6,90%

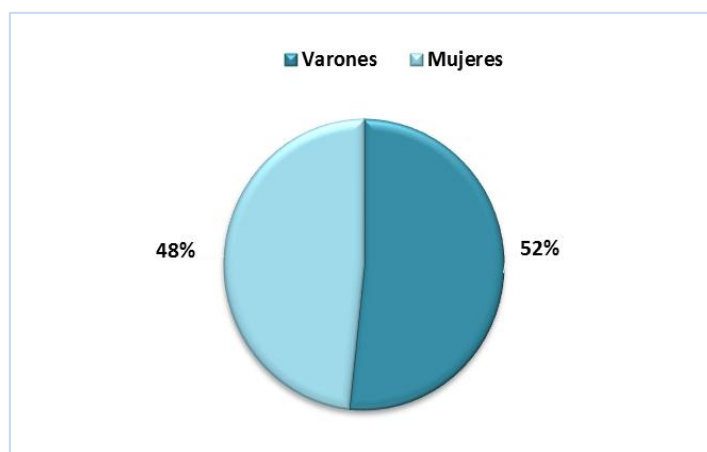
El peso de los menores de 25 años en el conjunto del paro registrado ha ido cayendo durante el último año, pasando del 9,38% en 2013 al 9,28% en 2014.

El paro registrado en función del sexo

PARO REGISTRADO EN FUNCIÓN DEL SEXO

Ligero predominio de los varones sobre las mujeres. Por sexo la distribución del paro registrado en octubre es 51,7% varones y 48,3% mujeres.

La subida ha sido mayor en el grupo de varones. El número de parados entre los varones se ha situado en 217.065 varones, un 2,44% más que en septiembre. En el grupo de las mujeres se ha registrado un aumento del 2,29% alcanzando la cifra de 202.917 mujeres. Durante los últimos doce meses se ha totalizado un descenso de 17.504 en los varones y de 13.610 en las mujeres.



El paro registrado en Comunidades y Provincias

La Rioja, Galicia y Extremadura las comunidades donde más baja el paro en octubre. Las comunidades con un mayor descenso en el paro registrado respecto al mes anterior son La Rioja con el 3,25%, Galicia con un 2,69% y Extremadura con el 2,21%. Por el contrario las mayores subidas se han dado en Baleares (28,58%), Cantabria (8,21%) y Castilla-La Mancha (7,94%).

OCTUBRE 2014

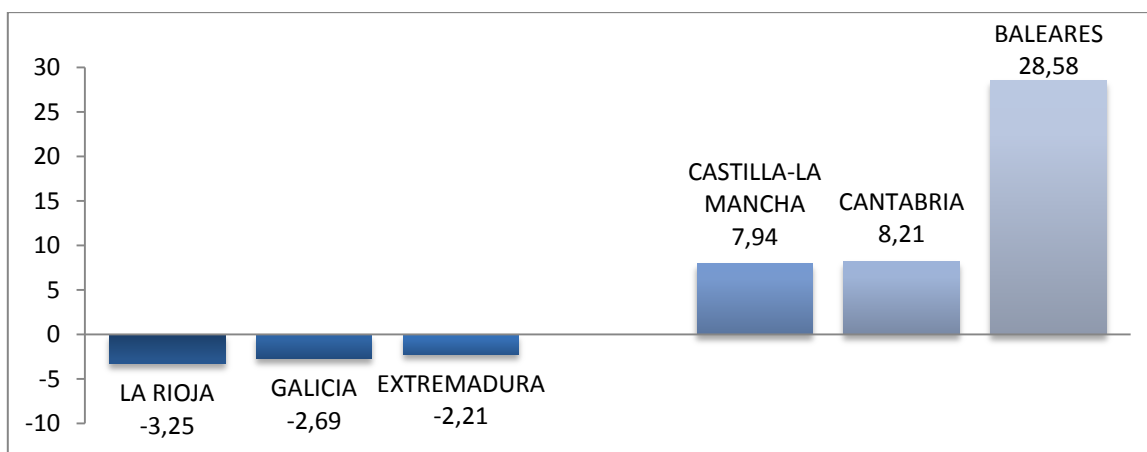
Jóvenes de 16 a 24 años

Por provincias Almería (-6,11%), A Coruña (-4,31%) y Cáceres (-3,56%) son donde más han bajado este mes las cifras de paro registrado. Y en Girona con el 17,63%, Lleida con el 15,39% y Ciudad Real con el 12,55% son las que muestran mayores aumentos respecto al mes anterior.

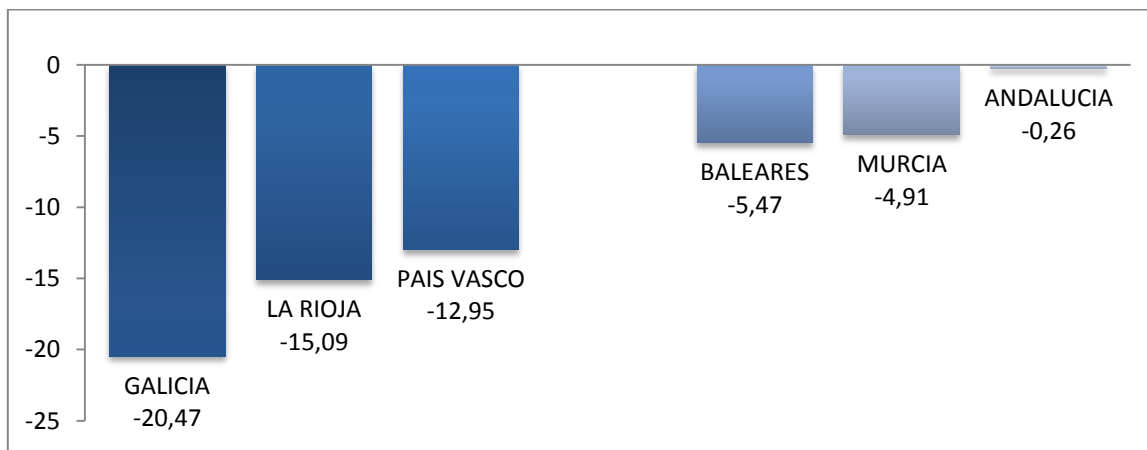
Respecto a octubre de 2013 el paro ha descendido en todas las comunidades, principalmente en Galicia (-20,47%), La Rioja (-15,09%), País Vasco (-12,95%) y Aragón (-12,80%).

El paro ha descendido en todas las provincias de Galicia, A Coruña (-22,98%), Ourense (-19,21%), Pontevedra (-19,07%), Lugo (-18,29%) en comparación con el año anterior. En otras provincias como Guadalajara (-17,58%), Soria (-16,28%), Bizkaia (-15,49%) y Zaragoza (-13,87%) también ha descendido el paro. Y Por contra el aumento se ha dado principalmente en Granada (7,29%), Almería (4,47%) y Huelva (3,04%).

VARIACIÓN MENSUAL PARO REGISTRADO EN CCAA - DATOS DESTACADOS



VARIACIÓN ANUAL PARO REGISTRADO EN CCAA - DATOS DESTACADOS



Fuente: Elaboración propia a partir de datos del Servicio Público de Empleo Estatal, AVANCE DE DATOS ESTADÍSTICO: PARO REGISTRADO.