


OCTUBRE 2015

Jóvenes de 16 a 24 años

## El paro registrado baja en 47.595 personas en el último año entre los menores de 25 años y sube un 3,60% en el último mes

Al finalizar el mes de octubre el número de **jóvenes entre 16 y 24 años** registrados en las oficinas de los servicios públicos de empleo **ha sido de 372.387**, un 3,60% más que en septiembre pasado, lo que ha supuesto una subida de 12.952 personas. Además, hay 47.595 personas menos que en octubre de 2014, un descenso interanual del 11,33%.

Octubre 2015	Variación Septiembre 2015		Variación Octubre 2014	
<b>372.387</b>		<b>12.952</b>		<b>47.595</b>
		<b>3,60%</b>		<b>11,33%</b>

El peso de los menores de 25 años en el conjunto del paro registrado ha descendido en el último año, pasando del 9,28% en octubre de 2014 al 8,92% en octubre de 2015.

### El paro registrado según sexo

**Leve predominio de los varones sobre las mujeres.** Por sexo la distribución del paro registrado en octubre es 51% varones y 49% mujeres.

**El incremento este mes ha sido mayor entre los varones.** En el grupo de los varones se ha dado una subida del 4,27% alcanzando la cifra de 190.335 personas. El número de parados entre las mujeres se ha situado en 182.052, un 2,92% más que en septiembre. Durante los últimos doce meses se ha totalizado una bajada de 26.730 entre los varones y de 20.865 entre las mujeres.



### El paro registrado en Comunidades y Provincias

**Ocho son las comunidades con porcentajes de jóvenes en el paro registrado por debajo del total estatal.** Las comunidades con los porcentajes más bajos son Galicia (5,1%), Canarias (5,5%) y País Vasco (5,9%). Y en Extremadura (12,7%), Andalucía (11,7%) y Baleares (11,7%) se han dado las tasas más altas. Ceuta y Melilla duplican la media nacional. Por provincias, destacan A Coruña (4,7%), Pontevedra (5,1%) y Santa Cruz de Tenerife (5,3%) con los valores más bajos, y los porcentajes más elevados de jóvenes en el paro registrado, hay que buscarlos en Jaén (15,4%), Córdoba (14,1%) y Badajoz (12,9%).

## OCTUBRE 2015

## Jóvenes de 16 a 24 años

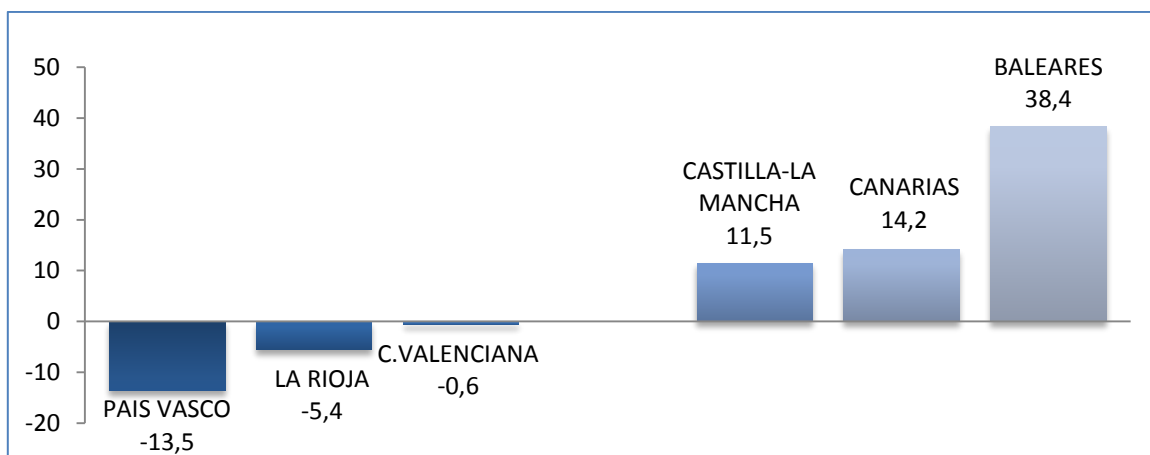
**Este mes el paro registrado ha bajado en las comunidades del País Vasco, La Rioja y Comunidad Valenciana y también en Ceuta.** Las comunidades con una menor subida son: Navarra con un 0,6%, Aragón con el 1,2% y Andalucía con el 1,4%. Las mayores subidas se observan en Baleares (38,4%), Canarias (12,2%) y Castilla La Mancha (11,5%)

Por provincias, en Álava (-14,2%), Guipúzcoa (-14,2%) y Vizcaya (13,0%) son donde más han bajado las cifras de paro. Y además de Baleares en Girona con el 18,2%, Lleida con el 17,0% y Ciudad Real con el 16,0% son las que muestran mayores subidas respecto al mes anterior.

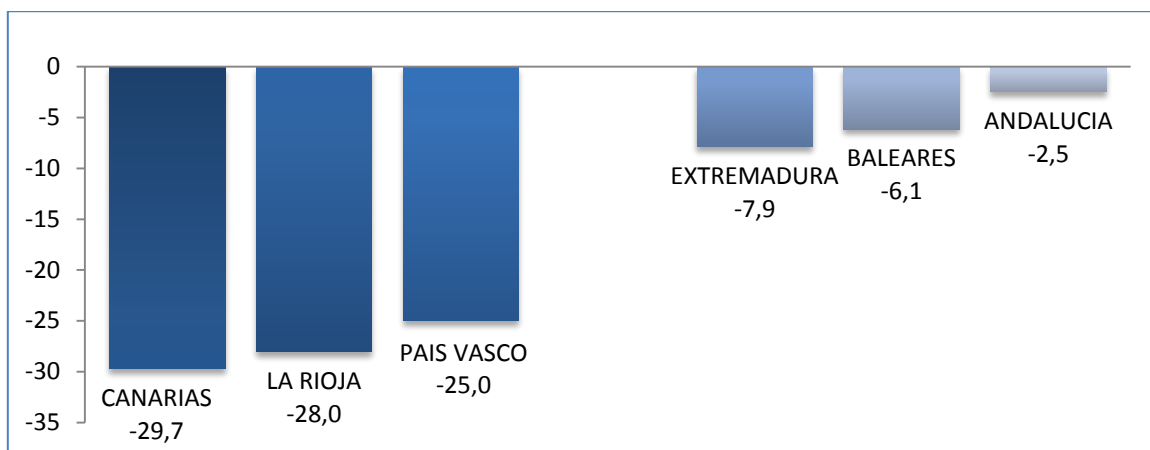
**Respecto a octubre de 2014 el paro ha disminuido en todas las comunidades.** Los principales descensos se dan en Canarias (-29,7%), La Rioja (-28,0%) y País Vasco (-25,0%).

**El paro ha descendido en los últimos doce meses en todas las provincias menos en Jaén que repite un mes más.** Las provincias donde se ha originado un mayor descenso son además de La Rioja, Las Palmas (-30,2%), Santa Cruz de Tenerife (-29,1%), Guipúzcoa (25,2%) y Álava (-25,0%).

### VARIACIÓN MENSUAL PARO REGISTRADO EN CCAA - DATOS DESTACADOS



### VARIACIÓN ANUAL PARO REGISTRADO EN CCAA - DATOS DESTACADOS



Fuente: Elaboración propia a partir de datos del Servicio Público de Empleo Estatal, AVANCE DE DATOS ESTADÍSTICO: PARO REGISTRADO.