



OCTUBRE 2015

Jóvenes de 16 a 29 años

El paro registrado baja en 91.285 personas en el último año entre los menores de 30 años y sube un 3,63% en octubre

Al finalizar el mes de octubre el número de **jóvenes de 16 a 29 años**, registrados en las oficinas de los servicios públicos de empleo **era de 765.683**, un 3,63% más que en septiembre pasado, lo que supone un subida de 26.856 personas. Además, hay 91.285 personas menos que en octubre de 2014, una bajada interanual del 10,65%.

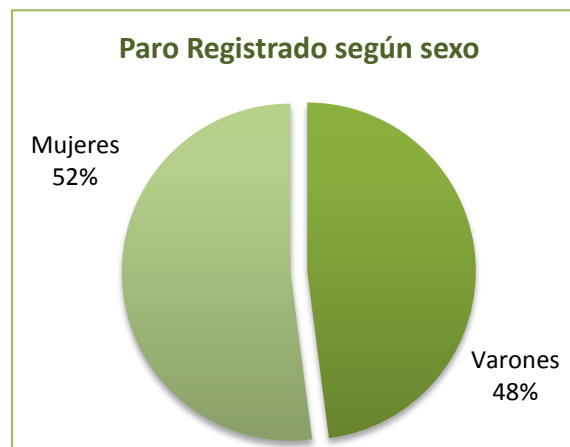
Octubre 2015	Variación Septiembre 2015	Variación Octubre 2014
765.683	 26.856 3,63%	 91.285 10,65%

El peso de la gente joven en el conjunto del paro registrado ha descendido seis décimas durante el último año, pasando del 18,9% en 2014 al 18,3% en 2015.

El paro registrado según sexo

Ligero predominio de las mujeres sobre los varones. Por sexo la distribución del paro registrado en octubre es 52% mujeres y 48% varones.

Mayor subida en el grupo de los varones en términos relativos. El número de parados entre los varones se ha situado en 367.088, un 4,64% más que en el mes de septiembre. En el grupo de las mujeres se ha registrado un aumento del 2,73% alcanzando la cifra de 398.595. Durante los últimos doce meses se ha totalizado una disminución de 53.784 personas entre los varones y de 37.501 entre las mujeres.



Por edades

Uno de cada dos jóvenes en el paro registrado tiene más de 24 años. Esta es la composición del paro registrado según edades, el 51,4% tiene 25 o más años (393.296 jóvenes), un 37,9% tiene entre 20 y 24 años (289.928 jóvenes) y un 10,8% son menores de 20 años (82.459 jóvenes).

En todos los grupos de edades baja el paro registrado en el último año. La mayor bajada relativa, un 12,2%, se ha producido en el grupo de jóvenes de 20 a 24 años. Entre los 25 y 29 años el paro registrado ha descendido un 10,0%. Los colectivos donde han tenido lugar los principales descensos de paro anual son los varones entre 20 y 24 años y los varones con 25 o más años, con el 13,6% y con el 13,3% respectivamente.

OCTUBRE 2015

Jóvenes de 16 a 29 años

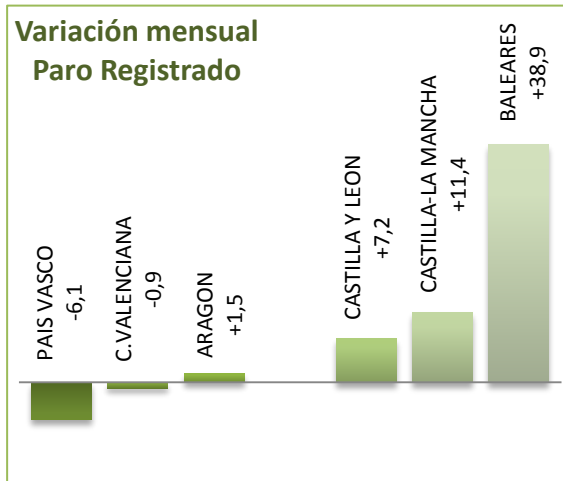
El paro registrado en Comunidades y Provincias

Mayor presencia de jóvenes en el paro registrado de Extremadura, Andalucía y Baleares. Extremadura con el 24,2%, Andalucía con el 22,6%, y Baleares con un 22,0%, son las comunidades que tienen un porcentaje mayor de gente joven entre el total de paro registrado. Por el contrario, las comunidades con menor porcentaje son Galicia (13,9%), Cataluña (14,2%), y La Rioja (14,6%). Ceuta y Melilla superan el 28% de gente joven en el paro registrado.

Por provincias Jaén con el 28,6%, Córdoba con el 25,7% y Cáceres con el 24,2% son las que muestran mayores tasas de paro joven. Y en A Coruña (13,3%), Barcelona (13,7%) y Pontevedra (13,8%) se dan los porcentajes de paro registrado más bajos.

En el último mes, el paro se ha reducido sólo en dos comunidades autónomas. Los descensos se han dado en el País Vasco (-6,1%) y en la Comunidad Valenciana (-0,9%), también ha habido un descenso en la ciudad autónoma de Ceuta (-5,2%). En Baleares con el 38,9%, Castilla La Mancha con el 11,4% y Castilla y León con el 7,2% se han producido los mayores incrementos.

Por provincias Almería (-7,1%), Álava (-6,5%) y Guipúzcoa (-6,5%) son donde más han caído este mes las cifras de paro registrado. Las cifras con mayores subidas hay que encontrarlas en Ciudad Real con el 15,4%, Cuenca con el 14,5% y Lleida con el 13,6%.



Respecto al mes de octubre de 2014 el paro ha descendido en todas las comunidades. Principalmente en La Rioja (-19,8%), País Vasco (-19,6%) y Canarias (-19,0%). El menor descenso se ha dado en Andalucía con el 2,7%.

El paro ha descendido en los últimos doce meses en todas las provincias salvo en Jaén. Los principales descensos se han registrado en Teruel (-20,3%), Vizcaya (-19,9%), Santa Cruz de Tenerife (19,5%) y Guipúzcoa (-19,3%).

