

JÓVENES DE 16 A 24 AÑOS EN LA EPA Principales Resultados

El número de ocupados alcanza la cifra de 946.300 personas entre los menores de 25 años y la tasa de paro se coloca en el 34,97% en el primer trimestre

La ocupación ha bajado en 50.500 personas, un 5,07% menos que en el cuarto trimestre de 2018. La tasa de actividad presenta una variación trimestral de 1,32 puntos menos, alcanzando el 35,19%. El número de parados ha aumentado en 5.900 personas y se sitúa en 508.900. La tasa de paro es del 34,97%, 1,43 puntos más que el trimestre anterior.

	PRIMER trimestre 2019	VARIACIÓN TRIMESTRAL	VARIACIÓN ANUAL
Ocupados	946.300	↓ 50.500	↑ 43.700
Parados	508.900	↑ 5.900	↓ 6.400
Tasa de actividad	35,19%	↓ 1,32	↑ 0,17
Tasa de paro	34,97%	↑ 1,43	↓ 1,37

Población joven

La EPA contabiliza **4.134.900 jóvenes** entre 16 y 24 años, 85.900 más que hace un año y 26.800 más que hace tres meses.

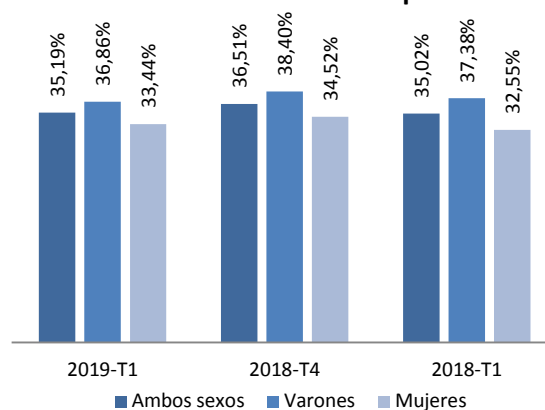
Población Activa

El número de activos es de **1.455.100**, 37.300 más que hace un año y 44.600 menos que en el cuarto trimestre de 2018.

La tasa de actividad se ha situado en el **35,19%**, lo que supone una bajada de 1,32 puntos este trimestre. En términos interanuales, la tasa de actividad ha subido 0,17 puntos.

Por sexos, La tasa de actividad entre las mujeres alcanza el 33,44%, 1,09 puntos menos que el cuarto trimestre. La variación interanual para este grupo ha supuesto una subida de 0,89 puntos.

Evolución Tasa de Actividad por sexo



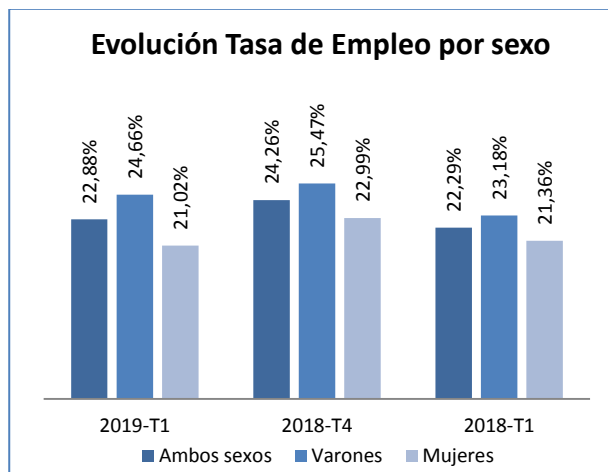
La tasa de actividad en varones se sitúa en el 36,86% y una caída de 1,54 puntos en relación con el trimestre anterior y una caída interanual de 0,52 puntos.

JÓVENES DE 16 A 24 AÑOS EN LA EPA Principales Resultados

Ocupación

El número de personas ocupadas se sitúa en **946.300**, 50.500 menos que el trimestre anterior, lo que supone un descenso de un 5,07%. Respecto al primer trimestre de 2018 el número de jóvenes ocupados ha aumentado en 43.700, un 4,84% más que hace un año.

La tasa de empleo de los menores de 25 años es del **22,88%**, lo que supone un descenso en los últimos tres meses de 1,38 puntos. En términos interanuales, la tasa de empleo ha crecido 0,59 puntos.



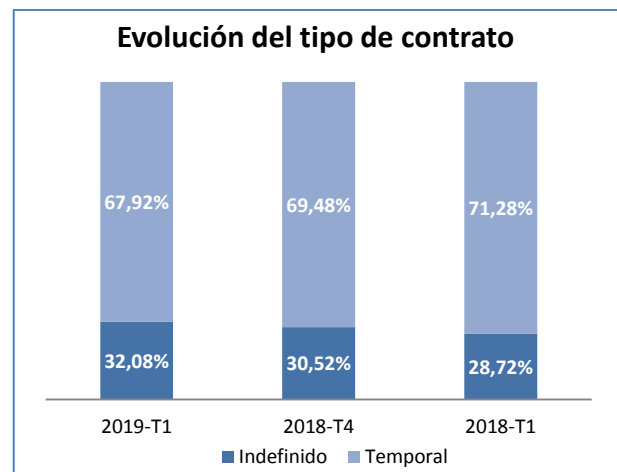
Por sexos, la tasa de empleo entre los varones se sitúa en el 24,66%, 0,81 puntos menos que el anterior trimestre, y 1,48 más que en el primer trimestre del 2018.

Las mujeres alcanzan una tasa de empleo del 21,02%, 1,97 puntos menos que el trimestre anterior y representa una disminución interanual de 0,34 puntos.

Los ocupados por cuenta propia son **53.200**, 2.100 menos que hace tres meses, esto ha supuesto una caída del 3,71%. En relación con el mismo trimestre del año anterior, ha bajado en 1.700 jóvenes, un 3,07% menos.

Los asalariados con contrato indefinido suponen **286.500** jóvenes, 800 menos que el trimestre anterior (-0,27%) y una subida de 43.100 personas (+17,73%) en relación al primer trimestre de 2018.

Los jóvenes asalariados con contrato temporal son **606.600**, lo que supone una caída de 47.600 jóvenes (-7,27%) en comparación con el anterior trimestre y un incremento interanual de 2.700 (+0,45%).



La tasa de temporalidad de los jóvenes se sitúa en el **67,92%**, lo que supone 1,56 puntos menos que hace tres meses y en términos interanuales, la tasa ha caído 3,36 puntos.

Por sexos, la tasa de temporalidad en los varones llega al 67,52%, 2,25 puntos menos que el trimestre pasado. En un año la tasa ha caído 3,35 puntos.

La tasa de temporalidad para las mujeres alcanza el 68,40%; respecto al trimestre anterior la tasa ha caído en 0,76 puntos, y cuenta con 3,32 puntos menos que el primer trimestre de 2018.

JÓVENES DE 16 A 24 AÑOS EN LA EPA Principales Resultados

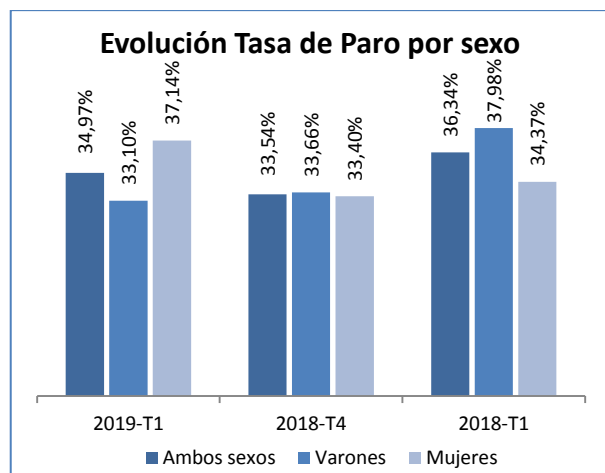
Desempleo

El número de personas en paro se sitúa en **508.900**, son 5.900 más que hace tres meses, lo que supone una subida del 1,17%. Respecto al primer trimestre de 2018, el número de jóvenes parados ha descendido en 6.400, un 1,24% menos.

La tasa de paro se sitúa en el **34,97%**, 1,43 puntos más que el trimestre anterior y un descenso de 1,37 puntos en relación con el primer trimestre de 2018.

Por sexos, la tasa de paro entre los varones alcanza el 33,10%, 0,56 puntos menos que hace tres meses y 4,88 puntos menos que hace un año.

La tasa de paro entre las mujeres se sitúa en el 37,14%, lo que supone una subida de 3,74 puntos respecto al trimestre anterior y un aumento de 2,77 puntos en el último año.



TASAS DE EMPLEO Y PARO EN LA POBLACIÓN JOVEN DE 16 A 24 AÑOS POR COMUNIDADES Y CIUDADES AUTÓNOMAS

