

JÓVENES DE 16 A 24 AÑOS EN LA EPA

Principales Resultados - TERCER trimestre de 2020

El empleo se ha situado en 916.300 ocupados entre los menores de 25 años y la tasa de paro sube al 40,45% en el tercer trimestre

La ocupación ha aumentado en 138.400 empleos, un 17,79% más que el trimestre anterior. La tasa de actividad presenta una variación trimestral de 5,74 puntos más, alcanzando el 35,88%. El desempleo ha subido en 112.200 personas y se sitúa en 622.400 parados. La tasa de paro es del 40,45%, 0,84 puntos más que hace tres meses.



Población joven

La EPA contabiliza 4.288.000 jóvenes entre 16 y 24 años, 97.800 más que hace un año y 14.400 más que hace tres meses. En este trimestre, 526.500 jóvenes forman parte de la población extranjera, un 12,3% respecto al total.

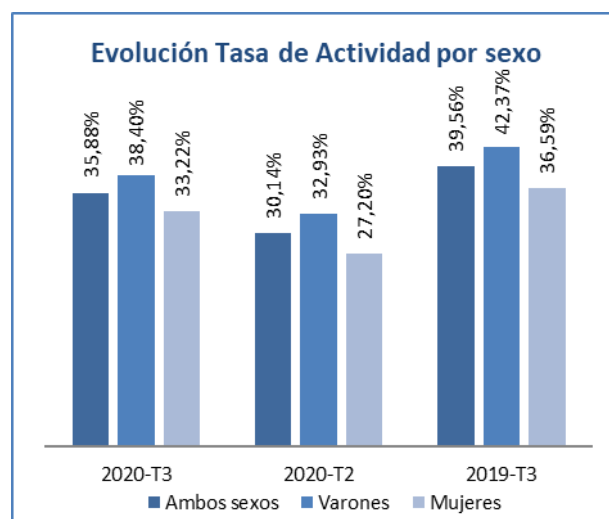
Población Activa

Los activos alcanzan la cifra de 1.538.700, 118.900 menos que hace doce meses y 250.600 más que en el segundo trimestre de 2020

La tasa de actividad se ha situado en el 35,88%, lo que supone un aumento de 5,74 puntos respecto al trimestre anterior. En términos interanuales, la tasa de actividad ha retrocedido 3,68 puntos.

Por sexo, la tasa de actividad entre las mujeres alcanza el 33,22%, 6,02 puntos más que el trimestre anterior. La variación interanual en este grupo ha supuesto una reducción de 3,37 puntos.

La tasa de actividad en los varones se sitúa en el 38,40% y un aumento de 5,48 puntos en relación con el trimestre anterior y una bajada en los últimos doce meses de 3,97 puntos.



Por nacionalidad, la tasa de actividad entre la población joven española alcanza el 34,10%, lo que supone una subida de 5,45 puntos respecto al trimestre anterior. La tasa de jóvenes extranjeros se sitúa en el 48,62%, y un aumento de 8,11 puntos en los últimos tres meses.

Ocupación

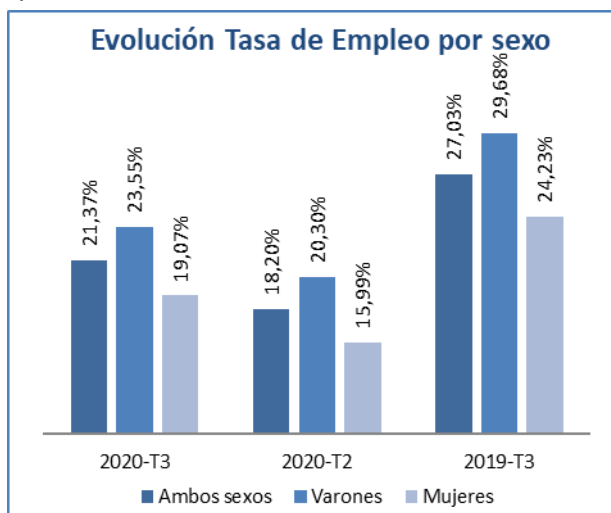
El número de jóvenes ocupados se sitúa en 916.300, 138.400 más que el trimestre anterior, lo que supone un aumento del 17,79%. Respecto al tercer trimestre de 2019 el número de

JÓVENES DE 16 A 24 AÑOS EN LA EPA

Principales Resultados - TERCER trimestre de 2020

personas con empleo ha disminuido en 216.300, un 19,10% menos.

La **tasa de empleo** es del 21,37%, lo que supone un aumento en los últimos tres meses de 3,17 puntos. En términos interanuales, la tasa de empleo ha bajado 5,66 puntos. Entre la población joven extranjera la tasa de empleo sube al 28,49% este trimestre y entre la española sube al 20,37%.



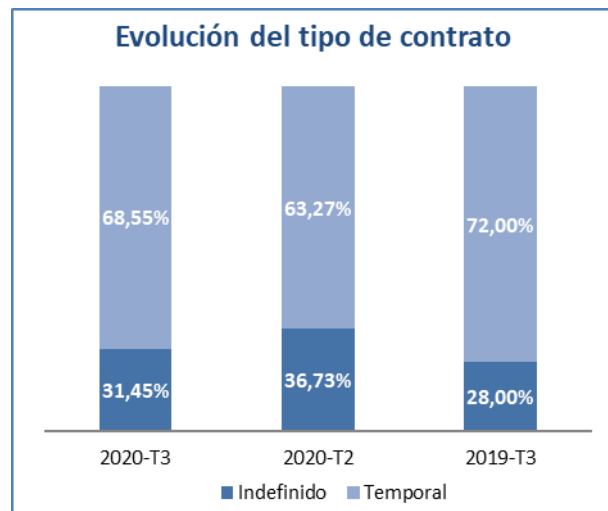
Por **sexo**, la tasa de empleo entre los varones se sitúa en el 23,55%, 3,24 puntos más que el trimestre anterior, y 6,14 menos que en el tercer trimestre de 2019.

Las mujeres alcanzan una tasa del 19,07%, 3,08 puntos más que hace tres meses y representa una disminución interanual de 5,16 puntos.

Los **ocupados jóvenes por cuenta propia** son 63.100, 10.700 más que hace tres meses y una subida del 20,42%. En relación con el mismo trimestre del año anterior hay un aumento del 7,68% y 4.500 empleos más.

Los **asalariados con contrato indefinido** suponen 268.400 jóvenes, 1.800 más que el trimestre anterior (0,69%) y una caída de 32.200 personas (-10,71%) en relación con el tercer trimestre de 2019

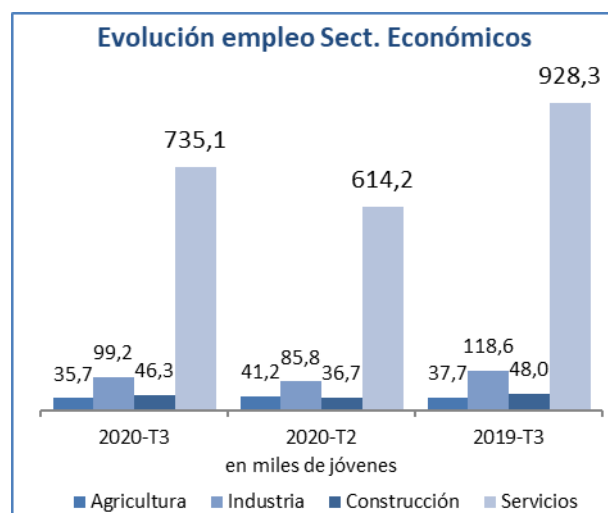
Los **jóvenes asalariados con contrato temporal** son 584.800, lo que supone una subida de 125.800 (27,41%) en comparación con el trimestre anterior y una disminución interanual de 187.800 (-24,30%).



La **tasa de temporalidad** se sitúa en el 68,55%, lo que supone 5,28 puntos más que hace tres meses y en términos interanuales la tasa ha caído 3,45 puntos. Para los jóvenes extranjeros la tasa de temporalidad sube al 58,79% y sube también al 70,37% para la población joven española.

Por **sexo**, la tasa de temporalidad en los varones llega al 66,17%, 4,43 puntos más que hace tres meses; en un año la tasa ha caído 4,43 puntos.

Entre las mujeres la tasa llega al 71,50%, 6,30 puntos más que hace tres meses y cuenta con 2,25 puntos menos que en el tercer trimestre de 2019.



Por **sectores económicos** este trimestre, ha bajado en la Agricultura con 5.500 empleos menos (-13,41%). En la Construcción sube un 25,97% y 9.500 personas más; la Industria sube en 13.400 personas (15,68%), y también sube un 19,68% y 120.900 empleos más en los Servicios.

JÓVENES DE 16 A 24 AÑOS EN LA EPA

Principales Resultados - TERCER trimestre de 2020

En el último año las colocaciones han bajado en la Industria en 19.400 empleos menos (-16,34%), en los Servicios en 193.200 ocupados menos (-20,81%), en la Construcción un 3,52% y 1.700 empleos menos y en la Agricultura en 2.000 (-5,38%).

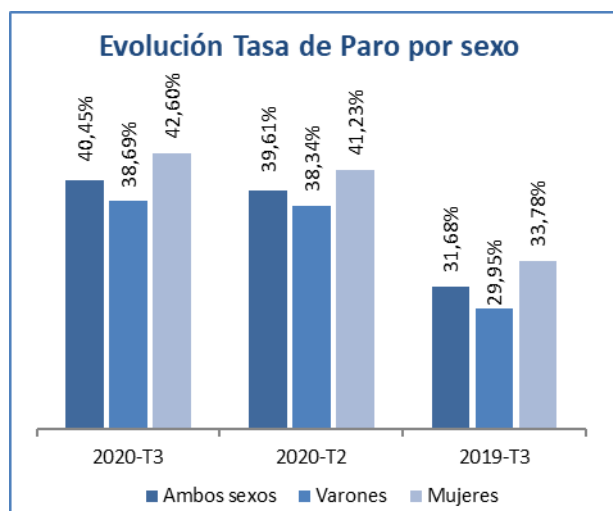
El trabajo a tiempo parcial sube un 19,10%, llegando hasta los 324.000, 52.000 ocupados más en este trimestre y hay 46.700 menos (-12,59%) en los doce últimos meses.

El número de jóvenes asalariados en el sector público se sitúa en 71.800, son 17.300 más que hace tres meses, lo que supone una subida del 31,77%. Hay 300 más en el último año, un 0,47% de subida.

Desempleo

El número de jóvenes en paro se sitúa en 622.400, son 112.200 más que hace tres meses, lo que supone una subida del 21,99%. Respecto al tercer trimestre de 2019, ha crecido en 97.300 parados, un 18,54% más.

Entre los españoles el paro sube este trimestre en 88.900 (+20,79%), hasta 516.400 desempleos. Y aumenta entre los extranjeros en 23.300 (+28,21%), llegando a 106.000.



La tasa de paro se sitúa en el 40,45%, 0,84 puntos más que el trimestre anterior y un incremento de 8,77 puntos en relación con el tercer trimestre de 2019.

Por sexos, la tasa de paro entre los varones alcanza el 38,69%, 0,35 puntos más que hace tres meses y 8,74 puntos más que hace un año. La tasa de paro entre las mujeres es del 42,60%, esto supone una subida de 1,37 puntos respecto al trimestre anterior y un aumento de 8,82 puntos en el último año.

La tasa de paro de la población joven española sube al 40,26%, mientras que en la población extranjera sube al 41,40%.

Por sectores económicos este trimestre ha subido en la Agricultura 800 parados (+3,59%), en la Industria hay 800 desocupados más (+6,70%), en los Servicios crece un 7,48% y 18.900 más en paro. Mientras que en la Construcción hay 1.800 menos (-6,52%).

El paro crece en 14.400 personas entre los que perdieron su empleo hace más de un año (+13,39%) y alcanza la cifra de 122.300 parados. Respecto al tercer trimestre de 2019 ha crecido en 2.100, un 1,72% más.

Por Comunidades Autónomas

En diecisiete comunidades ha crecido el empleo este trimestre. Las comunidades con mejor tasa de variación trimestral del empleo son Cantabria (+96,80%), Baleares (+79,15%), Navarra (+32,02%) y Murcia (+31,77%). En Canarias ha bajado la ocupación un 14,15%.

En el último año ninguna comunidad incrementa su ocupación. En Murcia (-1,85%), La Rioja (-2,42%) y Aragón (-5,27%) ha bajado menos el empleo. Las mayores caídas se dan en Baleares (-32,04%), Galicia (-24,72%) y País Vasco (-24,57%).

Hay ocho comunidades con tasas de empleo por encima de la media estatal (21,37%). Canarias (11,69%), Andalucía (16,02%) y Asturias (16,20%) presentan las tasas de empleo más bajas este trimestre. En el lado contrario se encuentran Cataluña (28,80%), Baleares (27,86%) y Murcia (27,20%) con las tasas más altas.

En los últimos doce meses la tasa de empleo cayó más en Baleares 13,94 puntos, Canarias 10,52, Cataluña 7,64 y en el País Vasco 6,57 puntos.

JÓVENES DE 16 A 24 AÑOS EN LA EPA

Principales Resultados - TERCER trimestre de 2020

Cantabria es la única comunidad en la que baja el **desempleo** este trimestre un 7,09%. Los principales descensos, en términos relativos, se dan en Cataluña (+9,46%), Navarra (+9,95%) y Comunidad Valenciana (+10,26%). En el País Vasco (+71,32%), La Rioja (+47,66%) y Canarias (+39,55%) presentan las tasas de variación trimestral más negativas.

En los últimos doce meses el paro se ha reducido en Castilla-La Mancha un 6,99% y 2.100 parados menos. Las mejores variaciones se han dado en Navarra (+1,69%), Andalucía (+5,68%) y Comunidad de Madrid (+10,95%). Por el contrario, aumentó más el paro en Cantabria (+60,69%), Baleares (+52,41%) y País Vasco (+36,00%).

Hay trece comunidades con **tasas de paro** por debajo del total estatal (40,45%). Navarra (29,40%), Aragón (31,54%) y La Rioja (32,74%) presentan las tasas más bajas este trimestre. En el lado opuesto se encuentran Canarias (61,72%), Andalucía (51,53%) y Extremadura (47,32%) con las tasas más altas.

Respecto al año anterior la tasa de paro aumentó más en Canarias 20,95 puntos, Baleares 16,75, País Vasco 13,45 y en Cantabria 11,67 puntos.

TASAS DE EMPLEO Y PARO EN LA POBLACIÓN JOVEN DE 16 A 24 AÑOS POR COMUNIDADES Y CIUDADES AUTÓNOMAS

