

JÓVENES DE 16 A 24 AÑOS EN LA EPA

Principales Resultados - CUARTO trimestre de 2020

El empleo se ha situado en 853.800 ocupados entre los menores de 25 años y la tasa de paro cae al 40,13% en el cuarto trimestre

La ocupación se ha reducido en 62.500 ocupados, un 6,82% menos que el trimestre anterior. La tasa de actividad presenta una variación trimestral de 2,74 puntos menos, alcanzando el 33,14%. El desempleo ha bajado en 50.000 personas y se sitúa en 572.300 parados. La tasa de paro es del 40,13%, 0,32 puntos menos que hace tres meses.



Población joven

La EPA contabiliza 4.302.700 jóvenes entre 16 y 24 años, 82.500 más que hace un año y 14.700 más que hace tres meses. En este trimestre, 536.000 jóvenes forman parte de la población extranjera, un 12,5% respecto al total.

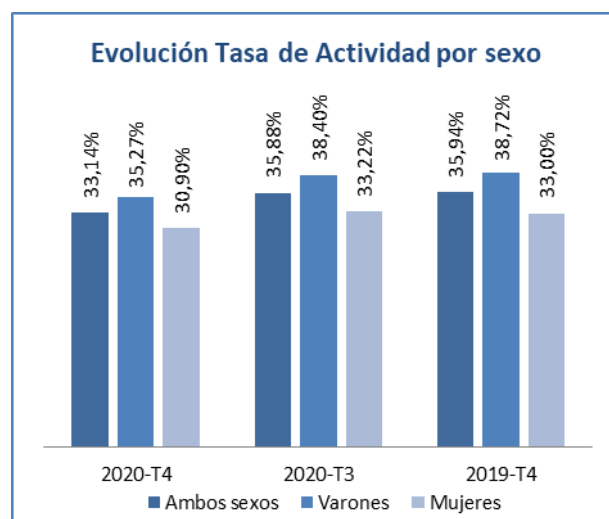
Población Activa

Los activos alcanzan la cifra de 1.426.100, 90.500 menos que hace doce meses y 112.600 menos que en el tercer trimestre de 2020

La tasa de actividad se ha situado en el 33,14%, lo que supone una disminución de 2,74 puntos respecto al trimestre anterior. En términos interanuales, la tasa de actividad ha retrocedido 2,79 puntos.

Por sexo, la tasa de actividad entre los varones alcanza el 35,27%, 3,14 puntos menos que el trimestre anterior. La variación interanual en este grupo ha supuesto una reducción de 3,45 puntos.

La tasa de actividad en las mujeres se sitúa en el 30,90% y un descenso de 2,32 puntos en relación con el trimestre anterior y una bajada en los últimos doce meses de 2,10 puntos.



Por nacionalidad, la tasa de actividad entre la población joven española alcanza el 31,36%, lo que supone un descenso de 2,74 puntos respecto al trimestre anterior. La tasa de jóvenes extranjeros se sitúa en el 45,66%, y una caída de 2,97 puntos en los últimos tres meses.

Ocupación

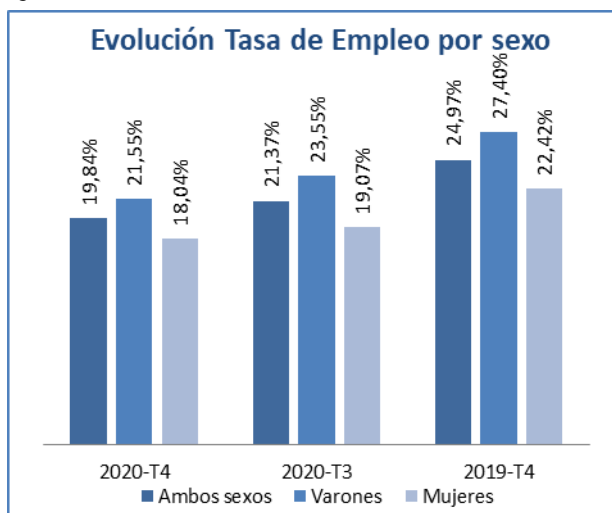
El número de jóvenes ocupados se sitúa en 853.800, 62.500 menos que el trimestre anterior, lo que supone una disminución del 6,82%. Respecto al cuarto trimestre de 2019 el

JÓVENES DE 16 A 24 AÑOS EN LA EPA

Principales Resultados - CUARTO trimestre de 2020

número de personas con empleo ha disminuido en 200.100, un 18,99% menos.

La **tasa de empleo** es del 19,84%, lo que supone un descenso en los últimos tres meses de 1,53 puntos. En términos interanuales, la tasa de empleo ha bajado 5,13 puntos. Entre la población joven extranjera la tasa de empleo cae al 23,66% este trimestre y entre la española baja al 19,30%.



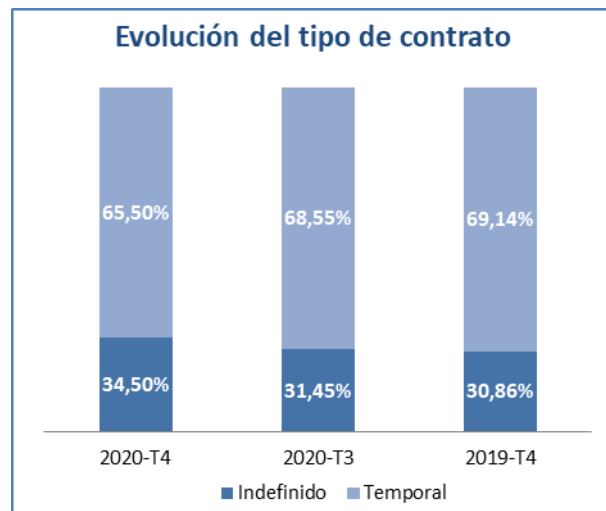
Por sexo, la tasa de empleo entre los varones se sitúa en el 21,55%, 2,00 puntos menos que el trimestre anterior, y 5,84 menos que en el cuarto trimestre de 2019.

Las mujeres alcanzan una tasa del 18,04%, 1,03 puntos menos que hace tres meses y representa una disminución interanual de 4,38 puntos.

Los **ocupados jóvenes por cuenta propia** son 51.000, 12.100 menos que hace tres meses y una caída del 19,17%. En relación con el mismo trimestre del año anterior hay una disminución del 14,70% y 8.800 empleos menos.

Los **asalariados con contrato indefinido** suponen 276.700 jóvenes, 8.300 más que el trimestre anterior (3,10%) y una caída de 29.800 personas (-9,74%) en relación con el cuarto trimestre de 2019

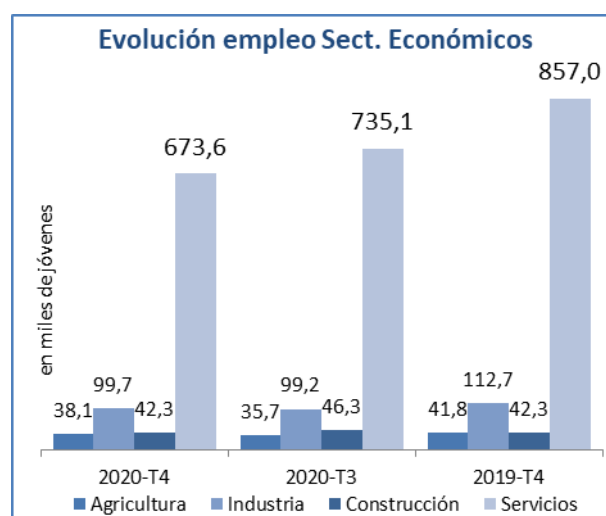
Los jóvenes **asalariados con contrato temporal** son 525.400, lo que supone una bajada de 59.500 (-10,17%) en comparación con el trimestre anterior y una disminución interanual de 161.500 (-23,51%).



La **tasa de temporalidad** se sitúa en el 65,50%, lo que supone 3,04 puntos menos que en el tercer trimestre de 2020 y en términos interanuales la tasa ha caído 3,64 puntos. Para los jóvenes extranjeros la tasa de temporalidad cae al 58,40% y baja también al 66,70% para la población joven española.

Por sexo, la tasa de temporalidad en los varones llega al 61,79%, 4,38 puntos menos que en el trimestre pasado; en un año la tasa ha caído 6,76 puntos.

Entre las mujeres la tasa llega al 69,98%, 1,52 puntos menos que en el trimestre pasado y cuenta con 0,09 puntos más que en el cuarto trimestre de 2019.



Por sectores económicos este trimestre, ha bajado en la Construcción con 3.900 empleos menos (-8,51%). En los Servicios baja un 8,37% y 61.500 personas menos; la Industria sube en 500 personas (0,46%), y también sube un 6,90% y 2.500 empleos más en la Agricultura.

JÓVENES DE 16 A 24 AÑOS EN LA EPA

Principales Resultados - CUARTO trimestre de 2020

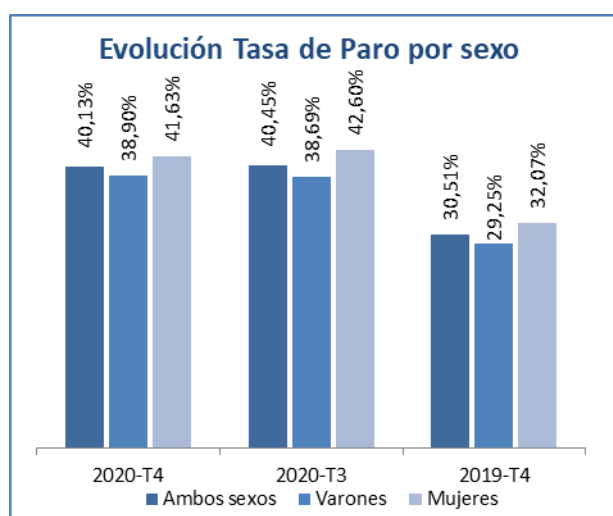
En el último año las colocaciones han bajado en los Servicios 183.400 empleos menos (-21,40%), en la Industria hay 13.000 ocupados menos (-11,57%), en la Agricultura cae un 8,80% y 3.700 empleos menos y en la Construcción alcanza cifras prácticamente iguales.

El **trabajo a tiempo parcial** sube un 2,04%, llegando hasta los 330.600, 6.600 ocupados más en este trimestre y hay 78.400 menos (-19,17%) en los doce últimos meses.

El número de **jóvenes asalariados en el sector público** se sitúa en 59.900, son 11.900 menos que hace tres meses, lo que supone una bajada del 16,51%. Hay 1.700 más en el último año, un 2,96% de subida.

Desempleo

El número de **jóvenes en paro** se sitúa en 572.300, son 50.000 menos que hace tres meses, lo que supone una bajada del 8,04%. Respecto al cuarto trimestre de 2019, ha crecido en 109.600 parados, un 23,69% más. Entre los españoles el paro baja este trimestre en 62.000 (-12,00%), hasta 454.500 desempleos. Y aumenta entre los extranjeros en 11.900 (+11,24%), llegando a 117.900.



La **tasa de paro** se sitúa en el 40,13%, 0,32 puntos menos que el trimestre anterior y un incremento de 9,62 puntos en relación con el cuarto trimestre de 2019.

Por sexos, la tasa de paro entre los varones alcanza el 38,90%, 0,21 puntos más que hace tres meses y 9,64 puntos más que hace un año.

La tasa de paro entre las mujeres es del 41,63%, esto supone una caída de 0,97 puntos respecto al trimestre anterior y un aumento de 9,56 puntos en el último año.

La tasa de paro de la población joven española cae al 38,47%, mientras que en la población extranjera sube al 48,18%.

Por sectores económicos este trimestre ha bajado en la Construcción 5.700 parados (-21,46%); en los Servicios cae un 20,66% y 56.000 desocupados menos, en la Industria baja un 11,12% y 1.400 menos en paro y en la Agricultura hay 3.500 más (+15,10%).

En el último año el paro subió en la Construcción un 7,63%, en los Servicios un 17,16%, en la Agricultura aumentó un 19,31% y en la Industria creció un 35,37%.

El paro crece en 28.200 personas entre los que **perdieron su empleo hace más de un año** (+23,06%) y alcanza la cifra de 150.500 parados. Respecto al cuarto trimestre de 2019 ha crecido en 33.900, un 29,07% más.

Hay 196.300 **jóvenes que buscan su primer empleo**, son 17.600 menos que hace tres meses y una bajada del 8,24%. Y en los últimos doce meses se ha incrementado en 22.000 parados (+12,64%).

Por Comunidades Autónomas

En seis comunidades ha crecido **el empleo** este trimestre. Las comunidades donde más ha subido la ocupación son Comunidad de Madrid (+11,10%), La Rioja (+6,70%), Canarias (+4,24%) y País Vasco (+1,81%). Las mayores caídas se dan en Baleares (-25,31%), Murcia (-24,00%) y Cantabria (-19,43%).

En los últimos doce meses el empleo ha crecido en dos comunidades. Hay sido en Navarra (+9,09%) y La Rioja (+5,88%) donde ha subido la ocupación. Las mayores caídas se dan en Baleares (-27,28%), Galicia (-25,97%) y Andalucía (-25,33%).

Hay ocho comunidades con **tasas de empleo** por encima de la media estatal (19,84%). La Rioja (27,05%), Cataluña (26,18%) y Aragón (25,08%) tienen las tasas más altas. En el lado contrario

JÓVENES DE 16 A 24 AÑOS EN LA EPA

Principales Resultados - CUARTO trimestre de 2020

se encuentran Canarias (12,20%), Andalucía (14,63%) y Cantabria (15,15%) con las tasas más bajas.

En los últimos doce meses la tasa de empleo cayó más en Canarias 13,15 puntos, Baleares 8,09, Comunidad Valenciana 5,84 y en Cataluña 5,80 puntos.

El paro se redujo en quince comunidades este trimestre. Los descensos más importantes, en términos relativos, se dan Navarra (-37,08%), Cantabria (-34,80%) y Murcia (-34,39%). En Cataluña (+10,18%), Aragón (+5,75%) y Comunidad de Madrid (+4,94%) presentan las tasas de variación trimestral más negativas.

En el último año el paro se redujo en cuatro comunidades. Los descensos más importantes se

han dado en Castilla-La Mancha (-11,49%), Extremadura (-7,97%) y Galicia (-0,56%). Por el contrario aumentó más el paro en Aragón (+57,11%), Baleares (+47,33%) y Cataluña (+45,43%).

Hay trece comunidades con tasas de paro por debajo del total estatal (40,13%). En Navarra (20,63%), La Rioja (23,81%) y Castilla y León (31,97%) presentan las tasas más bajas este trimestre. En el lado opuesto se encuentran Canarias (57,72%), Andalucía (52,21%) y Extremadura (48,32%) con las tasas más altas.

Respecto al año anterior la tasa de paro aumentó más en Canarias 22,39 puntos, en Baleares 15,52, en Cataluña 11,86 y en Aragón 11,80 puntos.

TASAS DE EMPLEO Y PARO EN LA POBLACIÓN JOVEN DE 16 A 24 AÑOS POR COMUNIDADES Y CIUDADES AUTÓNOMAS

