

## JÓVENES DE 16 A 29 AÑOS EN LA EPA

### Principales Resultados - CUARTO trimestre de 2020

**El empleo se ha situado en 2.483.300 ocupados entre los menores de 30 años y la tasa de paro cae al 30,19% en el cuarto trimestre**

La ocupación ha aumentado en 3.300 empleos, un 0,13% más que el trimestre anterior. La tasa de actividad presenta una variación trimestral de 0,95 puntos menos, alcanzando el 52,18%. El desempleo ha bajado en 63.200 personas y se sitúa en 1.073.800 parados. La tasa de paro es del 30,19%, 1,25 puntos menos que hace tres meses.



### Población joven

La EPA contabiliza 6.817.100 jóvenes entre 16 y 29 años, 75.000 más que hace un año y 9.600 más que hace tres meses. En este trimestre, 966.100 jóvenes forman parte de la población extranjera, un 14,2% respecto al total.

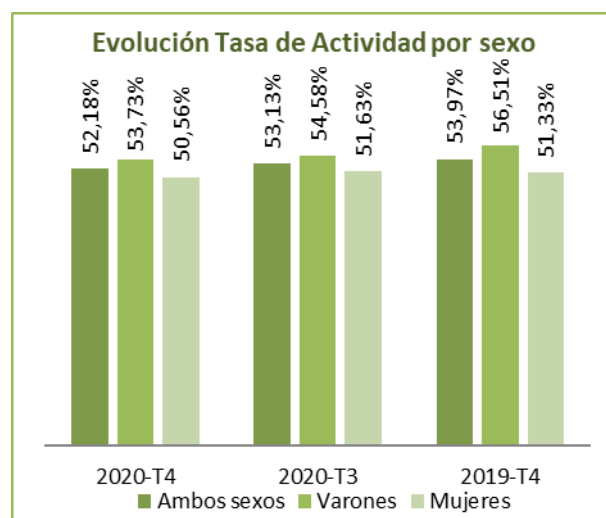
### Población Activa

Los activos alcanzan la cifra de 3.557.100, 81.600 menos que hace doce meses y 59.900 menos que en el tercer trimestre de 2020

La tasa de actividad se ha situado en el 52,18%, lo que supone una disminución de 0,95 puntos respecto al trimestre anterior. En términos interanuales, la tasa de actividad ha retrocedido 1,79 puntos.

Por sexo, la tasa de actividad entre los varones alcanza el 53,73%, 0,84 puntos menos que el trimestre anterior. La variación interanual en este grupo ha supuesto una reducción de 2,78 puntos.

La tasa de actividad en las mujeres se sitúa en el 50,56% y un descenso de 1,07 puntos en relación con el trimestre anterior y una bajada interanual de 0,77 puntos.



Por nacionalidad, la tasa de actividad entre la población joven española alcanza el 50,57%, lo que supone un descenso de 0,82 puntos respecto al trimestre anterior. La tasa de la población extranjera se sitúa en el 61,91%, y una caída de 1,39 puntos en los últimos tres meses.

### Ocupación

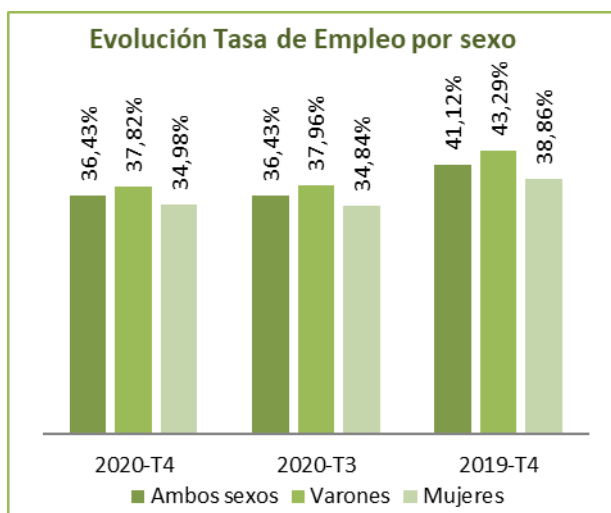
El número de jóvenes ocupados se sitúa en 2.483.300, 3.300 más que el trimestre anterior, lo que supone un aumento del 0,13%. Respecto al cuarto trimestre de 2019 el número de

## JÓVENES DE 16 A 29 AÑOS EN LA EPA

### Principales Resultados - CUARTO trimestre de 2020

jóvenes ocupados ha disminuido en 288.900, un 10,42% menos.

La **tasa de empleo** es del 36,43%, lo que supone un descenso en los últimos tres meses de 0,003 puntos. En términos interanuales, la tasa de empleo ha bajado 4,69 puntos. Entre la población joven extranjera la tasa de empleo cae al 39,36% y entre la española sube al 35,94%.



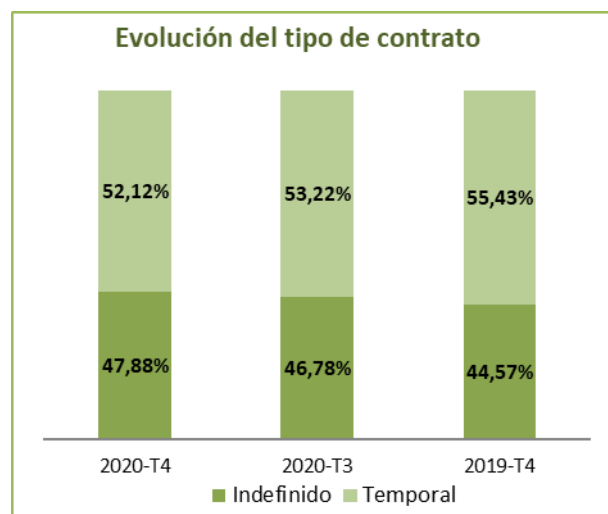
**Por sexo**, la tasa de empleo entre las mujeres se sitúa en el 34,98%, 0,14 puntos más que el trimestre anterior, y 3,88 menos que en el cuarto trimestre de 2019.

Los varones alcanzan una tasa del 37,82%, 0,14 puntos menos que el trimestre anterior y representa una disminución interanual de 5,47 puntos.

Los **ocupados jóvenes por cuenta propia** son 176.100, 4.700 más que hace tres meses y una subida del 2,76%. En relación con el mismo trimestre del año anterior hay una disminución del 3,32% y 6.100 empleos menos.

Los **asalariados con contrato indefinido** son 1.103.700, 48.800 menos que hace doce meses y una caída del 4,23%. En relación con el trimestre anterior hay un aumento del 2,24% y 24.200 empleos más.

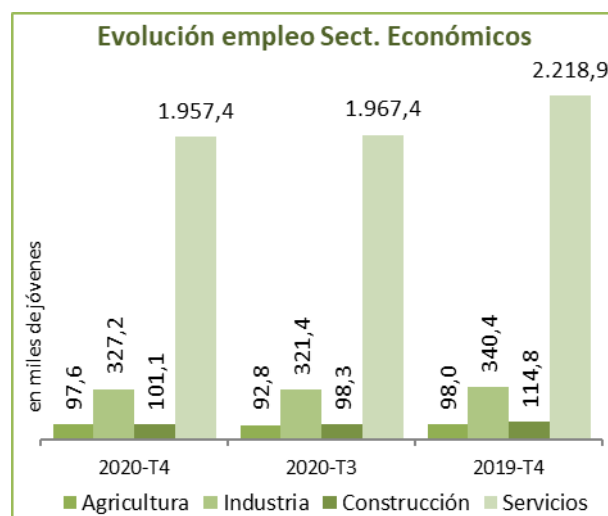
Los jóvenes **asalariados con contrato temporal** son 1.201.400, 26.900 menos que hace tres meses y una caída del 2,19%. En relación con el cuarto trimestre de 2019 hay una disminución del 16,20% y 232.200 empleos menos.



La **tasa de temporalidad** se sitúa en el 52,12%, lo que supone 1,10 puntos menos que en el tercer trimestre de 2020 y en términos interanuales, la tasa ha caído 3,32 puntos. Para los jóvenes extranjeros la tasa de temporalidad cae al 47,49% y baja también al 52,92% para la población joven española.

**Por sexo**, la tasa de temporalidad en los varones llega al 48,91%, 2,09 puntos menos que en el trimestre pasado; en un año la tasa ha caído 4,72 puntos.

Entre las mujeres la tasa llega al 55,61%, 0,05 puntos menos que en el trimestre pasado y cuenta con 1,84 puntos menos que en el cuarto trimestre de 2019.



**Por sectores económicos** este trimestre, ha bajado en la Construcción con 3.900 empleos menos (-8,51%); en los Servicios baja un 8,37% y 61.500 personas menos. En la Industria sube en 500 personas (0,46%), y también sube un 6,90% y 2.500 empleos más en la Agricultura.

## JÓVENES DE 16 A 29 AÑOS EN LA EPA

### Principales Resultados - CUARTO trimestre de 2020

En el último año las colocaciones han bajado en los Servicios 183.400 empleos menos (-21,40%), en la Industria hay 13.000 ocupados menos (-11,57%), en la Agricultura cae un 8,80% y 3.700 empleos menos y en la Construcción se mantiene prácticamente igual.

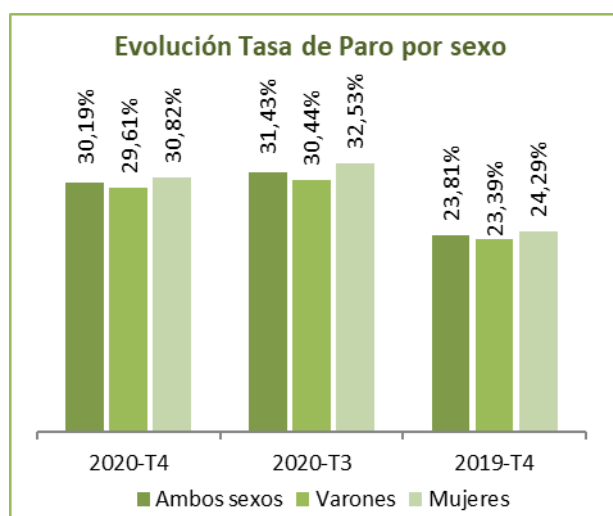
El trabajo a tiempo parcial sube un 6,41%, llegando hasta los 647.600, 39.000 ocupados más en este trimestre y hay 97.100 menos (-13,04%) en los doce últimos meses.

El número de jóvenes asalariados en el sector público se sitúa en 246.400, son 2.100 menos que hace tres meses, lo que supone una bajada del 0,85%. Hay 9.800 más en el último año, un 4,16% de subida.

### Desempleo

El número de jóvenes en paro se sitúa en 1.073.800, son 63.200 menos que hace tres meses, lo que supone una bajada del 5,56%. Respecto al cuarto trimestre de 2019, ha crecido en 207.300 parados, un 23,92% más.

Entre los jóvenes españoles el paro baja este trimestre en 77.000 (-8,25%), hasta 855.900 desempleos. Y aumenta entre los extranjeros en 13.800 (+6,75%), llegando a 217.900.



La tasa de paro se sitúa en el 30,19%, 1,25 puntos menos que el trimestre anterior y un incremento de 6,37 puntos en relación con el cuarto trimestre de 2019.

Por sexos, la tasa de paro entre los varones alcanza el 29,61%, 0,83 puntos menos que hace tres meses y 6,22 puntos más que hace un año.

La tasa de paro entre las mujeres es del 30,82%, esto supone una caída de 1,70 puntos respecto al trimestre anterior y un aumento de 6,53 puntos en el último año.

La tasa de paro de la población joven española cae al 28,93%, mientras que la de la población joven extranjera sube al 36,43%.

Por sectores económicos este trimestre ha bajado en los Servicios 88.600 parados (-16,03%) y en la Construcción hay 5.700 desocupados menos (-10,66%). Mientras que en la Agricultura baja un 6,82% y 3.200 menos en paro y en la Industria 3.900 más (+16,66%).

En el último año el paro subió en la Agricultura un 3,10%. En la Industria subió un 6,77%, en la Construcción aumentó un 8,73% y en los Servicios creció un 25,67%.

El paro crece en 41.000 personas entre los que perdieron su empleo hace más de un año (+15,39%) y alcanza la cifra de 307.500 parados. Respecto al cuarto trimestre de 2019 ha crecido en 63.600, un 26,08% más.

Hay 251.000 jóvenes que buscan su primer empleo, son 29.000 menos que hace tres meses y una bajada del 10,35%. Y en los últimos doce meses se ha incrementado en 17.600 parados (+7,54%).

### Por Comunidades Autónomas

El empleo crece en cinco comunidades este trimestre. Las comunidades con una mejor variación trimestral del empleo son Comunidad de Madrid (+8,92%), Canarias (+6,29%), País Vasco (+5,59%) y Andalucía (+2,65%). Las mayores caídas se dan en Baleares (-18,55%), Murcia (-7,70%) y Extremadura (-7,65%).

En el último año ninguna comunidad incrementa su ocupación. Cayó menos el empleo en Extremadura (-1,92%), La Rioja (-4,53%) y Murcia (-5,12%). Los mayores descensos se dan en Baleares (-18,19%), Galicia (-15,19%) y Asturias (-12,72%).

## JÓVENES DE 16 A 29 AÑOS EN LA EPA

### Principales Resultados - CUARTO trimestre de 2020

Hay ocho comunidades con **tasas de empleo** por encima de la media estatal (36,43%). Cataluña (43,27%), La Rioja (42,64%) y Comunidad de Madrid (42,29%) presentan las tasas más altas este trimestre. En el lado contrario se encuentran Andalucía (29,83%), Asturias (30,09%) y Canarias (30,14%) con las tasas más bajas.

Respecto al año anterior la tasa de empleo cayó más en Canarias 10,31 puntos, Baleares 8,24, Aragón 6,45 y en Galicia 5,93 puntos.

El **paro** bajó en catorce comunidades este trimestre. Los principales descensos, en términos relativos, se dan en Castilla y León (-24,91%), Cantabria (-24,73%) y Murcia (-24,09%). En Aragón (+13,17%), Cataluña (+9,96%) y Baleares (+6,88%) es donde más ha subido el paro.

En el último año el paro bajó en dos comunidades; descendió en Extremadura (-15,35%) y Murcia (-9,42%). Por el contrario, aumentó más en Navarra (+78,65%), Comunidad de Madrid (+43,18%) y Cataluña (+42,89%).

Hay doce comunidades con **tasas de paro** por debajo del total estatal (30,19%). En La Rioja con el 19,67%, Castilla y León el 22,94%, Comunidad de Madrid el 24,21% y en Navarra con el 24,59%. presentan las tasas más bajas este trimestre. En el lado opuesto se encuentran Andalucía (40,15%), Canarias (39,70%) y Extremadura (37,73%) con las tasas más altas.

Respecto al año anterior la tasa de paro aumentó más en Canarias 12,51 puntos, en Navarra 10,38 y en Baleares 10,27 puntos.

### TASAS DE EMPLEO Y PARO EN LA POBLACIÓN JOVEN DE 16 A 29 AÑOS POR COMUNIDADES Y CIUDADES AUTÓNOMAS

