


## JÓVENES DE 16 A 24 AÑOS EN LA EPA

### Principales Resultados - CUARTO trimestre de 2019

# El empleo se ha situado en 1.053.800 ocupados entre los menores de 25 años y la tasa de paro cae al 30,51% en el cuarto trimestre

La ocupación se ha reducido en 78.700 empleos, un 6,95% menos que el trimestre anterior. La tasa de actividad presenta una variación trimestral de 3,62 puntos menos, alcanzando el 35,94%. El desempleo ha bajado en 62.300 personas y se sitúa en 462.700 parados. La tasa de paro es del 30,51%, 1,16 puntos menos que hace tres meses.



### Población joven

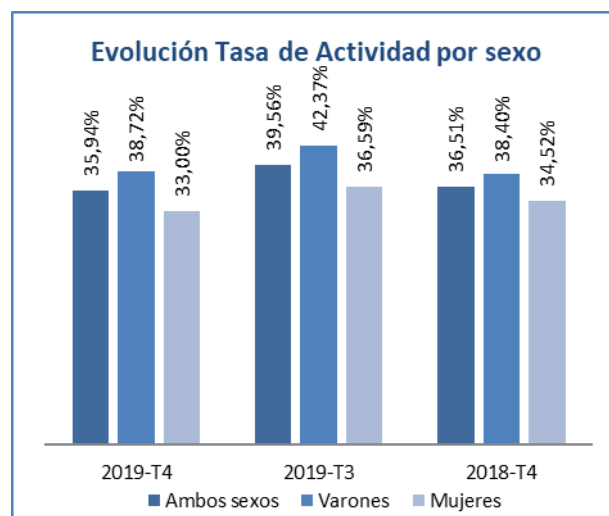
La EPA contabiliza 4.220.200 jóvenes entre 16 y 24 años, 112.100 más que hace un año y 30.000 más que hace tres meses. En este trimestre, 496.400 jóvenes forman parte de la población extranjera, un 11,8% respecto al total.

### Población Activa

Los activos alcanzan la cifra de 1.516.600, 16.800 más que hace doce meses y 141.000 menos que en el tercer trimestre 2019

La tasa de actividad se ha situado en el 35,94%, lo que supone una disminución de 3,62 puntos respecto al trimestre anterior. En términos interanuales, la tasa de actividad ha retrocedido 0,57 puntos.

Por sexo, la tasa de actividad entre las mujeres alcanza el 33,00%, 3,60 puntos menos que el trimestre anterior. La variación interanual en este grupo ha supuesto una reducción de 1,52 puntos. La tasa de actividad en los varones se sitúa en el 38,72% y un descenso de 3,65 puntos en relación con el trimestre anterior y una subida en los últimos doce meses de 0,32 puntos.



Por nacionalidad, la tasa de actividad entre la población joven española alcanza el 34,05%, lo que supone un descenso de 4,06 puntos respecto al trimestre anterior. La tasa de jóvenes extranjeros se sitúa en el 50,08%, y una caída de 0,18 puntos en los últimos tres meses.

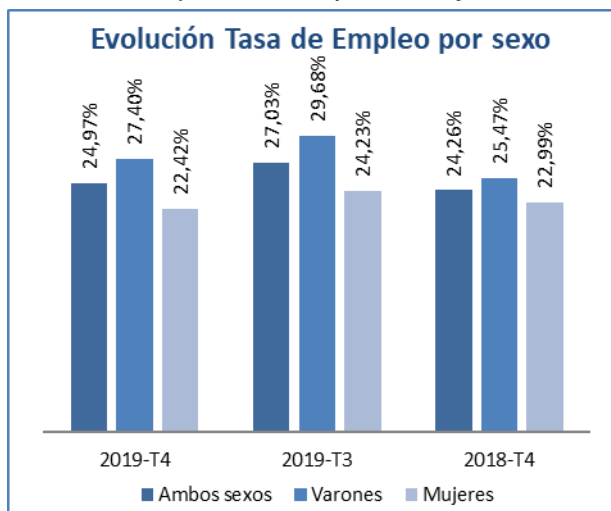
### Ocupación

El número de jóvenes ocupados se sitúa en 1.053.800, 78.700 menos que el trimestre anterior, lo que supone una disminución del 6,95%. Respecto al cuarto trimestre de 2018 el número de personas con empleo ha aumentado en 57.100, un 5,73% más.

## JÓVENES DE 16 A 24 AÑOS EN LA EPA

### Principales Resultados - CUARTO trimestre de 2019

La **tasa de empleo** es del 24,97%, lo que supone un descenso en los últimos tres meses de 2,06 puntos. En términos interanuales, la tasa de empleo ha crecido 0,71 puntos. Entre la población joven extranjera la tasa de empleo cae al 35,32% este trimestre y entre la española baja al 23,59%.



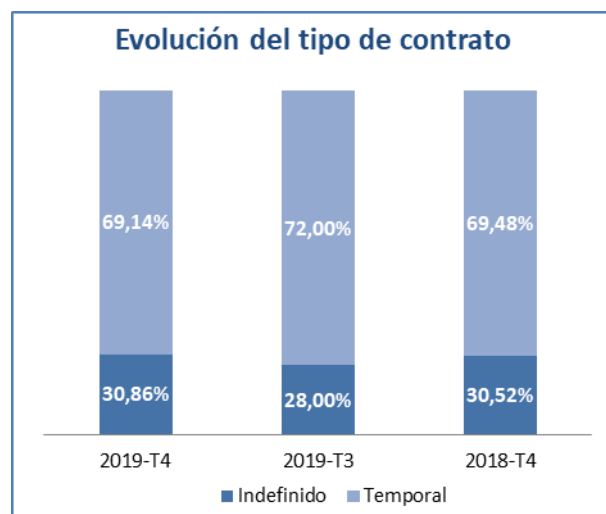
**Por sexo**, la tasa de empleo entre los varones se sitúa en el 27,40%, 2,29 puntos menos que el trimestre anterior, y 1,92 más que en el cuarto trimestre de 2018.

Las mujeres alcanzan una tasa del 22,42%, 1,81 puntos menos que hace tres meses y representa una disminución interanual de 0,58 puntos.

Los **ocupados jóvenes por cuenta propia** son 59.800, 1.200 más que hace tres meses y una subida del 2,04%. En relación con el mismo trimestre del año anterior hay un aumento del 8,19% y 4.500 empleos más.

Los **asalariados con contrato indefinido** suponen 306.500 jóvenes, 6.000 más que el trimestre anterior (1,99%) y una subida de 19.200 personas (6,70%) en relación con el cuarto trimestre de 2018.

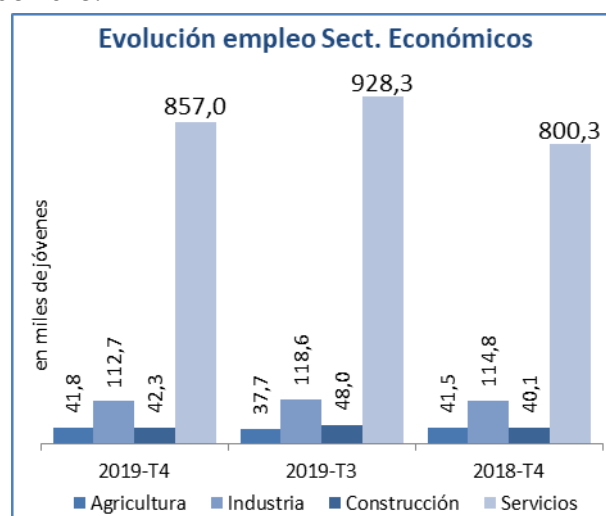
Los **jóvenes asalariados con contrato temporal** son 686.800, lo que supone una bajada de 85.800 (-11,10%) en comparación con el trimestre anterior y un incremento interanual de 32.700 (5,00%).



La **tasa de temporalidad** se sitúa en el 69,14%, lo que supone 2,85 puntos menos que en el tercer trimestre 2019 y en términos interanuales la tasa ha caído 0,34 puntos. Para los jóvenes extranjeros la tasa de temporalidad cae al 57,69% y baja también al 71,32% para la población joven española.

**Por sexo**, la tasa de temporalidad en las mujeres llega al 69,89%, 3,86 puntos menos que en el trimestre pasado; en un año la tasa ha subido 0,73 puntos.

Entre los varones la tasa llega al 68,55%, 2,05 puntos menos que en el trimestre pasado y cuenta con 1,22 puntos menos que en el cuarto trimestre de 2018.



**Por sectores económicos** este trimestre ha bajado en la Construcción 5.600 empleos menos (-11,76%), en los Servicios baja un 7,68% y 71.300 personas menos y en la Industria cae en 5.900 ocupaciones (-4,96%). Mientras que sube un 10,91% y 4.100 empleos más en la Agricultura.

## JÓVENES DE 16 A 24 AÑOS EN LA EPA

### Principales Resultados - CUARTO trimestre de 2019

En el último año las colocaciones han bajado en la Industria en 2.100 empleos menos (-1,86%). En la Agricultura hay 300 ocupados más (+0,76%), en la Construcción crece un 5,51% y 2.200 empleos más y en los Servicios en 56.700 (+7,08%).

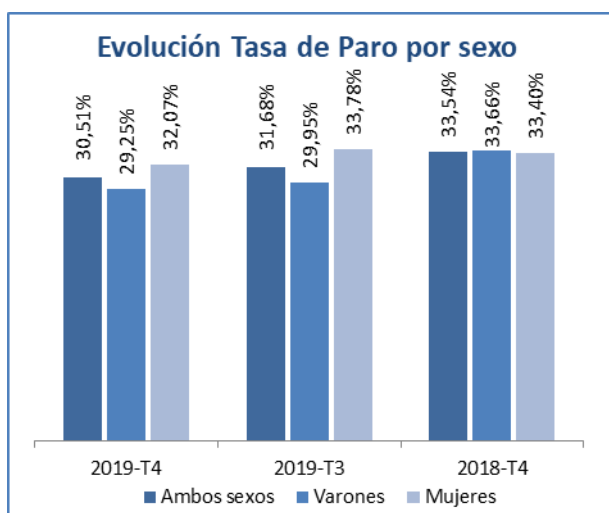
**El trabajo a tiempo parcial** sube un 10,35%, llegando hasta los 409.000, 38.400 ocupados más en este trimestre y hay 36.200 más (9,72%) en los doce últimos meses.

El número de jóvenes **asalariados en el sector público** se sitúa en 58.200, son 13.200 menos que hace tres meses, lo que supone una bajada del 18,54%. Hay 7.200 más en el último año, un 14,12% de subida.

#### Desempleo

El número de **jóvenes en paro** se sitúa en 462.700, son 62.300 menos que hace tres meses, lo que supone una bajada del 11,87%. Respecto al cuarto trimestre 2018, ha descendido en 40.200 parados, un 8,00% menos.

Entre los españoles el paro baja este trimestre en 63.400 (-13,99%), hasta 389.400 desempleos. Y aumenta entre los extranjeros en 1.000 (+1,42%), llegando a 73.300.



La **tasa de paro** se sitúa en el 30,51%, 1,16 puntos menos que el trimestre anterior y un descenso de 3,03 puntos en relación con el cuarto trimestre de 2018.

**Por sexos**, la tasa de paro entre los varones alcanza el 29,25%, 0,69 puntos menos que hace tres meses y 4,40 puntos menos que hace un año.

La tasa de paro entre las mujeres es del 32,07%, esto supone una caída de 1,72 puntos respecto al trimestre anterior y un descenso de 1,33 puntos en el último año.

La tasa de paro de la población joven española cae al 30,71%, mientras que en la población extranjera sube al 29,48%.

**Por sectores económicos** este trimestre ha bajado en la Agricultura 2.400 parados (-9,61%) y en los Servicios hay 6.700 desocupados menos (-3,53%). Mientras que en la Construcción crece un 11,62% y 2.000 más en paro y en la Industria 1.500 más (+23,47%).

En el último año el desempleo ha bajado en la Industria en 2.400 parados menos (-23,11%), en la Construcción hay 1.500 desempleos menos (-7,24%) y en los Servicios baja un 0,86% y 1.600 en paro menos. Mientras que en la Agricultura sube en 1.000 parados (+4,41%).

El paro baja en 3.600 personas entre los que **perdieron su empleo hace más de un año** (-3,01%) y alcanza la cifra de 116.600 parados. Respecto al cuarto trimestre de 2018 ha bajado en 26.600, un 18,57% menos.

Hay 174.200 jóvenes que **buscan su primer empleo**, son 54.700 menos que hace tres meses y una bajada del 23,90%. Y en los últimos doce meses se ha reducido en 28.100 parados (-13,88%).

#### Por Comunidades Autónomas

En cuatro comunidades ha crecido **el empleo** este trimestre. Las comunidades con mejor variación trimestral del empleo son Canarias (+14,80%), Comunidad de Madrid (+6,73%), Aragón (+0,78%) y Cantabria (+0,01%). Las mayores caídas se dan en Baleares (-30,20%), Extremadura (-18,73%) y Navarra (-17,42%).

En el último año catorce comunidades incrementan su ocupación. En Cantabria (+31,52%), La Rioja (+25,58%) y Aragón (+20,56%) ha subido más el empleo. Las mayores caídas se dan en Navarra (-15,63%), Baleares (-5,99%) y País Vasco (-4,85%).

## JÓVENES DE 16 A 24 AÑOS EN LA EPA

### Principales Resultados - CUARTO trimestre de 2019

Hay siete comunidades con **tasas de empleo** por encima de la media estatal (24,97%). Asturias con el 18,54%, Extremadura el 18,63% y Andalucía con el 19,90% presentan las tasas más bajas este trimestre. En el lado contrario se encuentran Cataluña (31,98%), Aragón (29,30%) y Baleares (28,87%) con las tasas más altas.

En los últimos doce meses la tasa de empleo cayó más en Navarra 4,95 puntos, Baleares 2,85, País Vasco 2,16 y en Murcia 1,69 puntos.

El **paro** se redujo en catorce comunidades este trimestre. Los principales descensos, en términos relativos, se dan en Navarra (-51,29%), La Rioja (-36,11%) y País Vasco (-22,49%). En Murcia (+12,79%), Extremadura (+3,27%) y Asturias (+1,60%) presentan las tasas de variación trimestral más negativas.

En el último año el paro se redujo en once comunidades. Las mejores variaciones se han dado en Navarra (-40,28%), Cantabria (-22,86%) y Comunidad de Madrid (-21,23%). Por el contrario, aumentó más el paro en Murcia (+21,97%), Asturias (+21,43%) y Castilla y León (+12,40%).

Hay once comunidades con **tasas de paro** por debajo del total estatal (30,51%). Navarra con el 17,76%, La Rioja el 20,24% y Aragón con el 22,57% presentan las tasas más bajas este trimestre. En el lado opuesto se encuentran Extremadura (46,31%), Andalucía (41,00%) y Murcia (38,69%) con las tasas más altas.

Respecto al año anterior la tasa de paro aumentó más en Murcia 5,41 puntos, Baleares y Asturias 3,08 y en el País Vasco 2,43 puntos.

### TASAS DE EMPLEO Y PARO EN LA POBLACIÓN JOVEN DE 16 A 24 AÑOS POR COMUNIDADES Y CIUDADES AUTÓNOMAS

