


## JÓVENES DE 16 A 24 AÑOS EN LA EPA Principales Resultados

SEGUNDO trimestre de 2021

# El empleo se ha situado en 958.800 ocupados entre los menores de 25 años y la tasa de paro cae al 38,38% en el segundo trimestre

La ocupación ha aumentado en 116.200 empleos, un 13,79% más que el trimestre anterior. La tasa de actividad presenta una variación trimestral de 3,55 puntos más, alcanzando el 35,96%. El desempleo ha subido en 46.300 personas y se sitúa en 597.200 parados. La tasa de paro es del 38,38%, 1,15 puntos menos que hace tres meses.



### Población joven

La EPA contabiliza 4.327.500 jóvenes entre 16 y 24 años, 53.900 más que hace un año y 27.400 más que hace tres meses. En este trimestre, 512.600 jóvenes forman parte de la población extranjera, un 11,8% respecto al total.

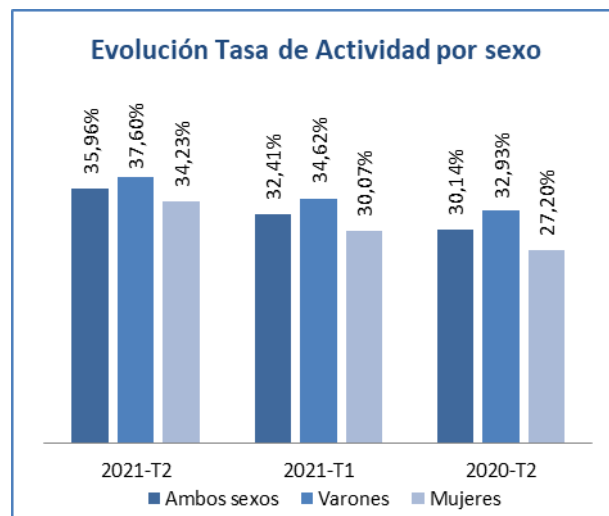
### Población Activa

Los activos alcanzan la cifra de 1.556.000, 267.900 más que hace doce meses y 162.500 más que en el primer trimestre de 2021

La tasa de actividad se ha situado en el 35,96%, lo que supone un aumento de 3,55 puntos respecto al trimestre anterior. En términos interanuales, la tasa de actividad ha aumentado 5,82 puntos.

Por sexo, la tasa de actividad entre los varones alcanza el 37,60%, 2,97 puntos más que el trimestre anterior. La variación interanual en este grupo ha supuesto un aumento de 4,67 puntos.

La tasa de actividad en las mujeres se sitúa en el 34,23% y un aumento de 4,16 puntos en relación con el trimestre anterior y una subida en los últimos doce meses de 7,03 puntos.



Por nacionalidad, la tasa de actividad entre la población joven española alcanza el 34,31%, lo que supone una subida de 3,56 puntos respecto al trimestre anterior. La tasa de jóvenes extranjeros se sitúa en el 48,20%, y un aumento de 4,38 puntos en los últimos tres meses.

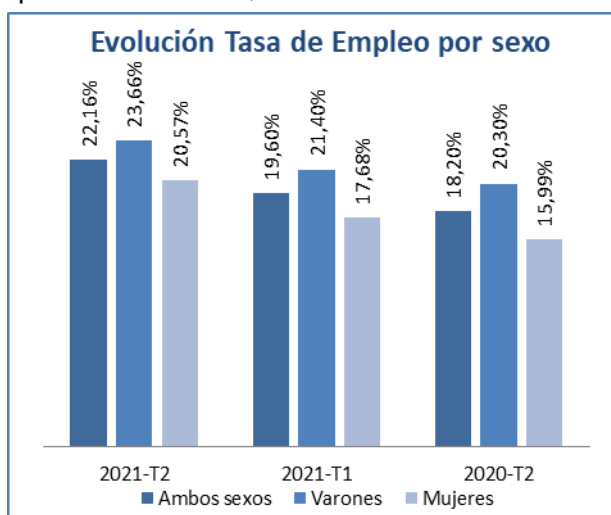
### Ocupación

El número de jóvenes ocupados se sitúa en 958.800, 116.200 más que el trimestre anterior, lo que supone un aumento del 13,79%. Respecto al segundo trimestre de 2020 el número de personas con empleo ha aumentado en 180.900, un 23,26% más.

## JÓVENES DE 16 A 24 AÑOS EN LA EPA Principales Resultados

SEGUNDO trimestre de 2021

La **tasa de empleo** es del 22,16%, lo que supone un aumento en los últimos tres meses de 2,56 puntos. En términos interanuales, la tasa de empleo ha crecido 3,95 puntos. Entre la población joven extranjera la tasa de empleo sube al 28,98% este trimestre y entre la española sube al 21,24%.



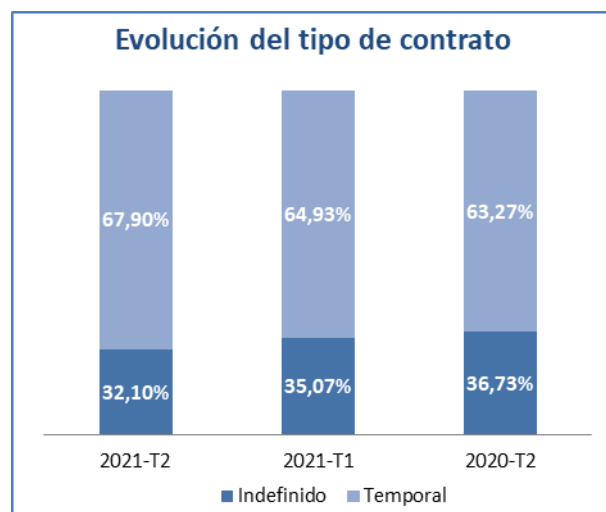
**Por sexo**, la tasa de empleo entre las mujeres se sitúa en el 20,57%, 2,89 puntos más que el trimestre anterior, y 4,59 más que en el segundo trimestre de 2020.

Los varones alcanzan una tasa del 23,66%, 2,26 puntos más que hace tres meses y representa un incremento interanual de 3,36 puntos.

Los **ocupados jóvenes por cuenta propia** son 59.300, 7.900 más que hace tres meses y una subida del 15,44%. En relación con el mismo trimestre del año anterior hay un aumento del 13,09% y 6.900 empleos más.

Los **asalariados con contrato indefinido** suponen 288.200 jóvenes, 11.300 más que el trimestre anterior (+4,09%) y una subida de 21.700 personas (+8,13%) en relación con el segundo trimestre de 2020.

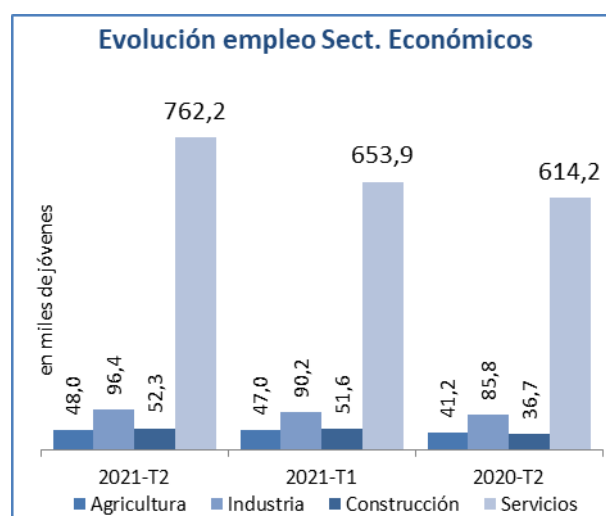
Los **jóvenes asalariados con contrato temporal** son 609.500, lo que supone una subida de 97.000 (+18,93%) en comparación con el trimestre anterior y un incremento interanual de 150.500 (+32,79%).



La **tasa de temporalidad** se sitúa en el 67,90%, lo que supone 2,97 puntos más que hace tres meses y en términos interanuales la tasa ha subido 4,63 puntos. Para los jóvenes extranjeros la tasa de temporalidad sube al 63,03% y sube también al 68,78% para la población joven española.

**Por sexo**, la tasa de temporalidad en los varones llega al 62,54%, 1,65 puntos más que hace tres meses; en un año la tasa ha subido 0,80 puntos.

Entre las mujeres la tasa llega al 74,22%, 4,41 puntos más que hace tres meses y cuenta con 9,02 puntos más que en el segundo trimestre de 2020.



Por **sectores económicos** este trimestre, ha subido en los Servicios con 108.400 empleos más (+16,58%), en la Industria crece un 6,85% y 6.200 personas más, en la Agricultura aumenta en 900 personas (+1,94%), y también suma un 1,41% y 700 empleos más en la Construcción.

## JÓVENES DE 16 A 24 AÑOS EN LA EPA

### Principales Resultados

SEGUNDO trimestre de 2021

En el último año las colocaciones han subido en la Construcción 15.500 empleos más (+42,29%), en los Servicios hay 148.000 ocupados más (+24,10%), en la Agricultura sube un 16,42% y 6.800 empleos más y en la Industria en 10.600 (+12,34%).

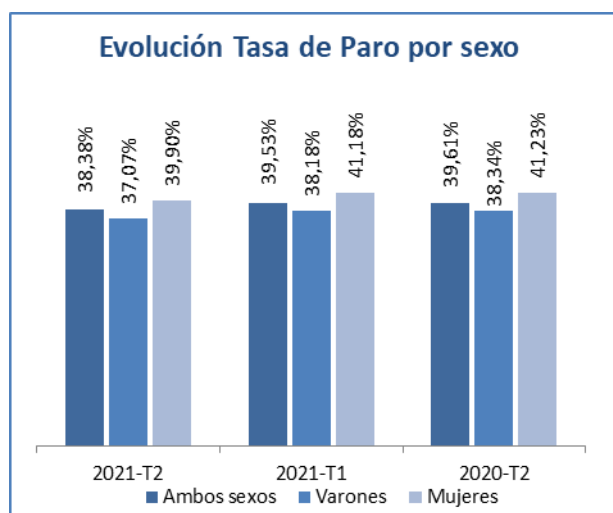
El **trabajo a tiempo parcial** sube un 22,09%, llegando hasta los 395.500, 71.600 ocupados más en este trimestre y hay 123.400 más (+45,38%) en los doce últimos meses.

El número de **jóvenes asalariados en el sector público** se sitúa en 68.400, son 4.600 más que hace tres meses, lo que supone una subida del 7,27%. Y también hay 13.900 más en el último año, un 25,55% de subida.

### Desempleo

El número de **jóvenes en paro** se sitúa en 597.200, son 46.300 más que hace tres meses, lo que supone una subida del 8,40%. Respecto al segundo trimestre de 2020, ha crecido en 87.000 parados, un 17,05% más.

Entre los españoles el paro sube este trimestre en 49.900 (+11,13%), hasta 498.600 desempleos. Y disminuye entre los extranjeros en 3.600 (-3,56%), llegando a 98.600 parados.



La **tasa de paro** se sitúa en el 38,38%, 1,15 puntos menos que el trimestre anterior y un descenso de 1,23 puntos en relación con el segundo trimestre de 2020.

**Por sexos**, la tasa de paro entre los varones alcanza el 37,07%, 1,11 puntos menos que hace

tres meses y 1,27 puntos menos que hace un año.

La tasa de paro entre las mujeres es del 39,90%, esto supone una caída de 1,28 puntos respecto al trimestre anterior y un descenso de 1,34 puntos en el último año.

La tasa de paro de la población joven española cae al 38,09%, mientras que en la población extranjera cae al 39,89%.

**Por sectores económicos** este trimestre ha bajado en la Agricultura 6.900 parados (-25,19%) y en los Servicios hay 38.400 desocupados menos (-18,87%). En la Industria crece un 11,81% y 1.000 más en paro y en la Construcción 2.900 más (+12,04%).

En el último año el paro bajó en todos los sectores. En los Servicios se redujo un 34,60%, en la Industria un 19,37%, en la Agricultura bajó un 9,50% y en la Construcción un 5,80%.

El paro crece en 19.400 personas entre los que **llevan buscando empleo uno o más años** (+11,63%) y alcanza la cifra de 186.200 parados. Respecto al segundo trimestre de 2020 ha crecido en 78.400, un 72,68% más.

Hay 234.500 jóvenes que **buscan su primer empleo**, son 50.500 más que hace tres meses (+27,41%). Y en los últimos doce meses se ha incrementado en 87.900 parados (+59,98%).

### Por Comunidades Autónomas

En todas las comunidades ha crecido el **empleo** este trimestre. Donde más ha subido la ocupación ha sido en Extremadura (+48,43%), Asturias (+38,30%), Cantabria (+27,78%) y Andalucía (+27,63%). Tienen menos aumentos del empleo en Castilla-La Mancha (+1,36%), Comunidad de Madrid (+4,09%) y Cataluña (+6,61%).

En los últimos doce meses el empleo ha crecido en todas las comunidades. En Cantabria (+74,94%), Navarra (+38,85%) y Baleares (+37,94%) ha subido más el empleo. Crece menos en Canarias (+2,64%), Aragón (+6,83%) y en la Comunidad Valenciana (+11,54%).

Hay seis comunidades con **tasas de empleo** por encima de la media estatal (22,16%). Cataluña (29,14%), Aragón (27,47%) y Comunidad de

## JÓVENES DE 16 A 24 AÑOS EN LA EPA

### Principales Resultados

SEGUNDO trimestre de 2021

Madrid (25,98%) tienen las tasas más altas. En el lado contrario se encuentran Canarias (13,90%), Galicia (15,93%) y Cantabria (16,69%) con las tasas más bajas.

En los últimos doce meses la tasa de empleo subió más en Navarra 7,03 puntos, en Cantabria 6,99 y en la Comunidad de Madrid 6,69 puntos. Baja en Galicia 0,18 puntos.

El paro se redujo en cinco comunidades este trimestre. Los descensos más importantes, en términos relativos, se dan en Aragón (-37,34%), Canarias (-17,07%) y Navarra (-8,57%). En Cantabria (+86,12%), La Rioja (+55,35%) y Baleares (+46,68%) presentan las tasas de variación trimestral más negativas.

En el último año el paro se redujo en siete comunidades. Los descensos más importantes se

han dado en Cantabria (-25,02%), Aragón (-21,04%) y Murcia (-8,68%). Los mayores incrementos se han registrado en La Rioja (+75,87%), País Vasco (+72,28%) y Comunidad de Madrid (+45,35%).

Hay diez comunidades con **tasas de paro** por debajo del total estatal (38,38%). En Aragón (21,52%), Navarra (26,03%) y Castilla y León (32,40%) presentan las tasas más bajas este trimestre. En el lado opuesto se encuentran Canarias (52,36%), Andalucía (47,01%) y Extremadura (44,36%) con las tasas más altas. Respecto al año anterior la tasa de paro se redujo más en Cantabria 20,80 puntos, Navarra 7,31, Murcia 5,57 y en Aragón 5,54 puntos.

### TASAS DE EMPLEO Y PARO EN LA POBLACIÓN JOVEN DE 16 A 24 AÑOS POR COMUNIDADES Y CIUDADES AUTÓNOMAS

