

**cifras
jóvenes**

Paro Registrado

Avance resultados

Jóvenes 16-24 años

abril

2020

OBSERVATORIO DE LA
JUVENTUD EN ESPAÑA

estadística-injuve



GOBIERNO
DE ESPAÑA

MINISTERIO
DE DERECHOS SOCIALES
Y AGENDA 2030

injuve

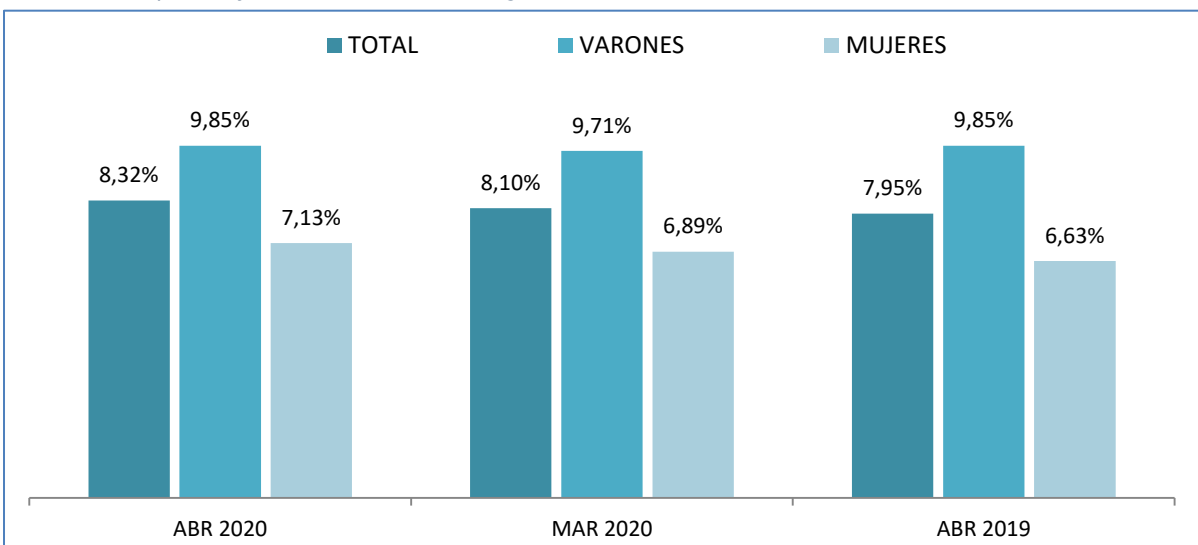
ABRIL 2020

PARO REGISTRADO POR SEXO Y EDADES

	Abril 2020	Variación Mensual Marzo 2020			Variación Anual Abril 2019		
	Dato	Absoluta	Relativa	Dato	Absoluta	Relativa	Dato
MENORES DE 25 AÑOS							
Varones	165.450	+17.009	+11,46	148.441	+37.490	+29,30	127.960
Mujeres	153.372	+14.253	+10,25	139.119	+29.786	+24,10	123.586
Ambos sexos	318.822	+31.262	+10,87	287.560	+67.276	+26,75	251.546
RESTO DE EDADES							
Varones	1.513.953	+133.452	+9,67	1.380.501	+343.205	+29,32	1.170.748
Mujeres	1.998.428	+118.177	+6,29	1.880.251	+257.156	+14,77	1.741.272
Ambos sexos	3.512.381	+251.629	+7,72	3.260.752	+600.361	+20,62	2.912.020
TOTALES							
Varones	1.679.403	+150.461	+9,84	1.528.942	+380.695	+29,31	1.298.708
Mujeres	2.151.800	+132.430	+6,56	2.019.370	+286.942	+15,39	1.864.858
Ambos sexos	3.831.203	+282.891	+7,97	3.548.312	+667.637	+21,10	3.163.566

MENORES DE 25 AÑOS EN EL PARO REGISTRADO

Para cada caso porcentajes sobre el total de Paro Registrado



Fuente: Elaboración propia a partir de datos del Servicio Público de Empleo Estatal,
DEMANDANTES DE EMPLEO, PARO, CONTRATOS Y PRESTACIONES POR DESEMPLEO

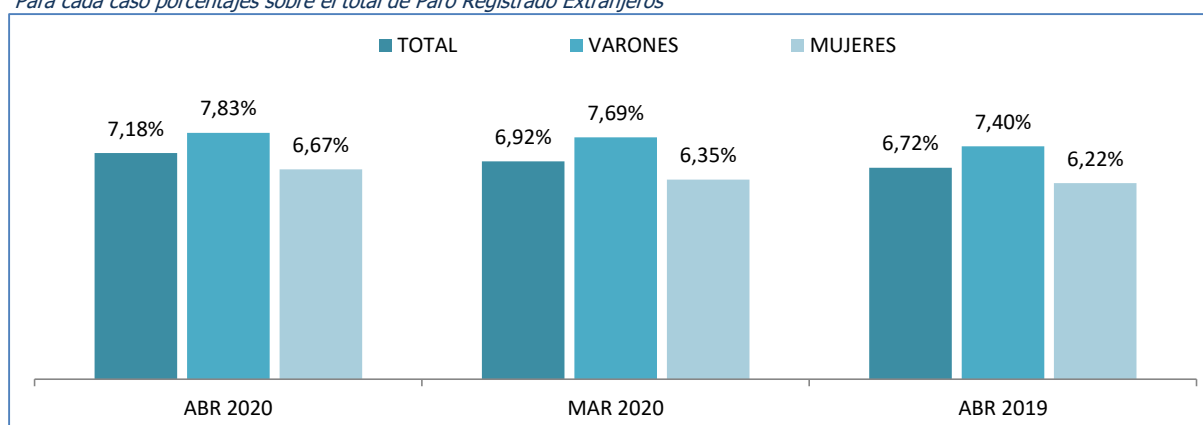
ABRIL 2020

PARO REGISTRADO (EXTRANJEROS) POR SEXO Y EDADES

	Abril 2020	VARIACIONES						Abril 2020	
		Variación Mensual			Variación Anual			Zona Origen	
		Marzo 2020			Abril 2019			País Comunitario	País Extranjera
Dato	Absoluta	Relativa	Dato	Absoluta	Relativa	Dato			
MENORES DE 25 AÑOS									
Varones	17.253	+2.639	+18,06	14.614	+5.227	+43,46	12.026	5.616	11.637
Mujeres	18.457	+2.375	+14,77	16.082	+4.446	+31,73	14.011	6.210	12.247
Ambos sexos	35.710	+5.014	+16,33	30.696	+9.673	+37,15	26.037	11.826	23.884
RESTO DE EDADES									
Varones	203.116	+27.593	+15,72	175.523	+52.671	+35,01	150.445	70.492	132.624
Mujeres	258.463	+21.128	+8,90	237.335	+47.392	+22,45	211.071	91.639	166.824
Ambos sexos	461.579	+48.721	+11,80	412.858	+100.063	+27,68	361.516	162.131	299.448
TOTALES									
Varones	220.369	+30.232	+15,90	190.137	+57.898	+35,64	162.471	76.108	144.261
Mujeres	276.920	+23.503	+9,27	253.417	+51.838	+23,03	225.082	97.849	179.071
Ambos sexos	497.289	+53.735	+12,11	443.554	+109.736	+28,32	387.553	173.957	323.332

MENORES DE 25 AÑOS EXTRANJEROS EN EL PARO REGISTRADO EXTRANJEROS

Para cada caso porcentajes sobre el total de Paro Registrado Extranjeros



MENORES DE 25 AÑOS EXTRANJEROS EN EL PARO REGISTRADO JOVEN

Para cada caso porcentajes sobre el total de Paro Registrado Joven



Fuente: Elaboración propia a partir de datos del Servicio Público de Empleo Estatal, DEMANDANTES DE EMPLEO, PARO, CONTRATOS Y PRESTACIONES POR DESEMPLEO

ABRIL 2020

PARO REGISTRADO SEGÚN SEXO, EDADES Y RELACIÓN ENTRE SEXOS,
POR COMUNIDADES AUTÓNOMAS Y PROVINCIAS

	TOTAL EDADES			MENORES DE 25 AÑOS			RESTO DE EDADES			RELACIÓN ENTRE SEXOS*		
	TOTAL	Varones	Mujeres	TOTAL	Varones	Mujeres	TOTAL	Varones	Mujeres	TOTAL	<25 años	RESTO
Almería	69.433	30.343	39.090	5.668	2.736	2.932	63.765	27.607	36.158	77,6	93,3	76,4
Cádiz	180.898	77.938	102.960	14.879	7.585	7.294	166.019	70.353	95.666	75,7	104,0	73,5
Córdoba	87.982	39.131	48.851	8.444	4.304	4.140	79.538	34.827	44.711	80,1	104,0	77,9
Granada	101.194	46.673	54.521	9.487	4.734	4.753	91.707	41.939	49.768	85,6	99,6	84,3
Huelva	52.782	24.061	28.721	4.056	2.110	1.946	48.726	21.951	26.775	83,8	108,4	82,0
Jaén	63.148	27.530	35.618	6.507	3.184	3.323	56.641	24.346	32.295	77,3	95,8	75,4
Málaga	192.403	84.277	108.126	16.581	8.609	7.972	175.822	75.668	100.154	77,9	108,0	75,6
Sevilla	230.457	99.139	131.318	20.141	10.331	9.810	210.316	88.808	121.508	75,5	105,3	73,1
ANDALUCÍA	978.297	429.092	549.205	85.763	43.593	42.170	892.534	385.499	507.035	78,1	103,4	76,0
Huesca	10.354	4.485	5.869	1.234	640	594	9.120	3.845	5.275	76,4	107,7	72,9
Teruel	6.519	2.957	3.562	738	429	309	5.781	2.528	3.253	83,0	138,8	77,7
Zaragoza	62.341	26.482	35.859	6.148	3.200	2.948	56.193	23.282	32.911	73,9	108,5	70,7
ARAGON	79.214	33.924	45.290	8.120	4.269	3.851	71.094	29.655	41.439	74,9	110,9	71,6
ASTURIAS, PRINCIPADO DE	83.793	38.182	45.611	5.770	3.047	2.723	78.023	35.135	42.888	83,7	111,9	81,9
BALEARS, ILLES	72.542	33.673	38.869	9.286	4.789	4.497	63.256	28.884	34.372	86,6	106,5	84,0
Las Palmas	132.598	60.307	72.291	9.859	5.282	4.577	122.739	55.025	67.714	83,4	115,4	81,3
Santa Cruz de Tenerife	122.383	57.144	65.239	8.357	4.363	3.994	114.026	52.781	61.245	87,6	109,2	86,2
CANARIAS	254.981	117.451	137.530	18.216	9.645	8.571	236.765	107.806	128.959	85,4	112,5	83,6
CANTABRIA	43.669	19.871	23.798	3.343	1.772	1.571	40.326	18.099	22.227	83,5	112,8	81,4
Albacete	38.005	14.458	23.547	3.380	1.683	1.697	34.625	12.775	21.850	61,4	99,2	58,5
Ciudad Real	55.116	22.110	33.006	5.392	2.717	2.675	49.724	19.393	30.331	67,0	101,6	63,9
Cuenca	14.244	6.005	8.239	1.388	759	629	12.856	5.246	7.610	72,9	120,7	68,9
Guadalajara	19.921	8.484	11.437	1.813	991	822	18.108	7.493	10.615	74,2	120,6	70,6
Toledo	71.733	28.379	43.354	6.405	3.388	3.017	65.328	24.991	40.337	65,5	112,3	62,0
CASTILLA-LA MANCHA	199.019	79.436	119.583	18.378	9.538	8.840	180.641	69.898	110.743	66,4	107,9	63,1
Ávila	12.827	5.712	7.115	1.065	591	474	11.762	5.121	6.641	80,3	124,7	77,1
Burgos	22.189	9.830	12.359	1.895	1.031	864	20.294	8.799	11.495	79,5	119,3	76,5
León	33.238	14.981	18.257	2.549	1.336	1.213	30.689	13.645	17.044	82,1	110,1	80,1
Palencia	10.776	4.829	5.947	1.071	609	462	9.705	4.220	5.485	81,2	131,8	76,9
Salamanca	26.222	11.135	15.087	2.312	1.164	1.148	23.910	9.971	13.939	73,8	101,4	71,5
Segovia	8.329	3.825	4.504	766	439	327	7.563	3.386	4.177	84,9	134,3	81,1
Soria	4.374	2.035	2.339	489	270	219	3.885	1.765	2.120	87,0	123,3	83,3
Valladolid	35.454	15.298	20.156	3.245	1.696	1.549	32.209	13.602	18.607	75,9	109,5	73,1
Zamora	12.945	5.977	6.968	1.010	543	467	11.935	5.434	6.501	85,8	116,3	83,6
CASTILLA Y LEON	166.354	73.622	92.732	14.402	7.679	6.723	151.952	65.943	86.009	79,4	114,2	76,7
Barcelona	340.989	154.567	186.422	24.504	13.217	11.287	316.485	141.350	175.135	82,9	117,1	80,7
Girona	45.657	21.221	24.436	4.075	2.172	1.903	41.582	19.049	22.533	86,8	114,1	84,5
Lleida	23.479	10.646	12.833	1.783	909	874	21.696	9.737	11.959	83,0	104,0	81,4
Tarragona	57.685	26.093	31.592	5.061	2.559	2.502	52.624	23.534	29.090	82,6	102,3	80,9
CATALUÑA	467.810	212.527	255.283	35.423	18.857	16.566	432.387	193.670	238.717	83,3	113,8	81,1
Alicante-Alacant	180.122	77.802	102.320	14.164	7.495	6.669	165.958	70.307	95.651	76,0	112,4	73,5
Castellón-Castelló	46.611	19.709	26.902	4.742	2.503	2.239	41.869	17.206	24.663	73,3	111,8	69,8
Valencia-València	213.209	90.492	122.717	18.724	9.921	8.803	194.485	80.571	113.914	73,7	112,7	70,7
COMUNITAT VALENCIANA	439.942	188.003	251.939	37.630	19.919	17.711	402.312	168.084	234.228	74,6	112,5	71,8
Badajoz	74.902	29.497	45.405	7.104	3.584	3.520	67.798	25.913	41.885	65,0	101,8	61,9
Cáceres	40.543	17.974	22.569	3.760	2.008	1.752	36.783	15.966	20.817	79,6	114,6	76,7
EXTREMADURA	115.445	47.471	67.974	10.864	5.592	5.272	104.581	41.879	62.702	69,8	106,1	66,8
A Coruña	76.971	34.340	42.631	3.743	1.853	1.890	73.228	32.487	40.741	80,6	98,0	79,7
Lugo	18.313	8.082	10.231	1.037	518	519	17.276	7.564	9.712	79,0	99,8	77,9
Ourense	20.689	9.300	11.389	1.152	602	550	19.537	8.698	10.839	81,7	109,5	80,2
Pontevedra	75.656	33.260	42.396	3.618	1.946	1.672	72.038	31.314	40.724	78,5	116,4	76,9
GALICIA	191.629	84.982	106.647	9.550	4.919	4.631	182.079	80.063	102.016	79,7	106,2	78,5

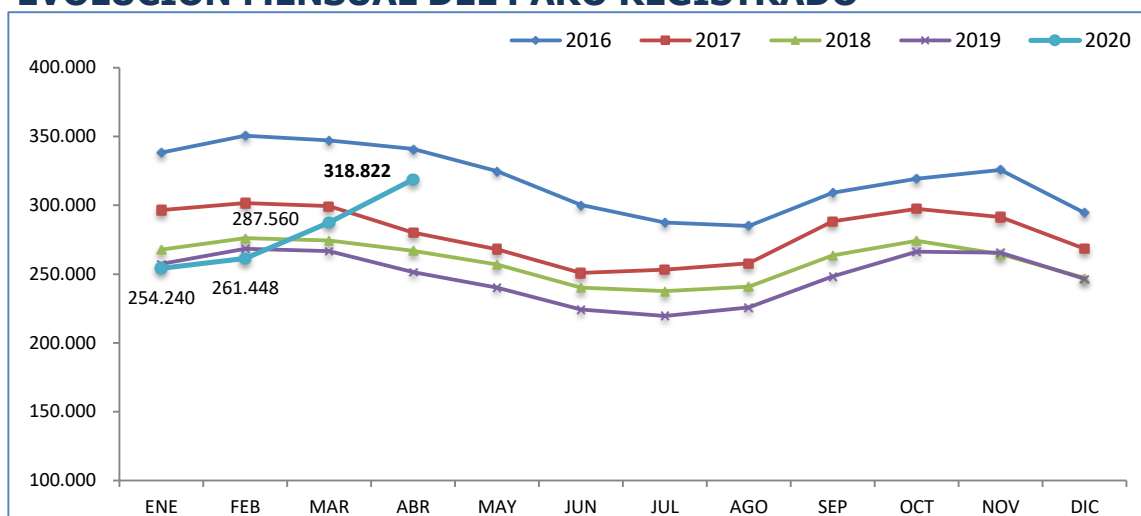
ABRIL 2020

**PARO REGISTRADO SEGÚN SEXO, EDADES Y RELACIÓN ENTRE SEXOS,
POR COMUNIDADES AUTÓNOMAS Y PROVINCIAS**

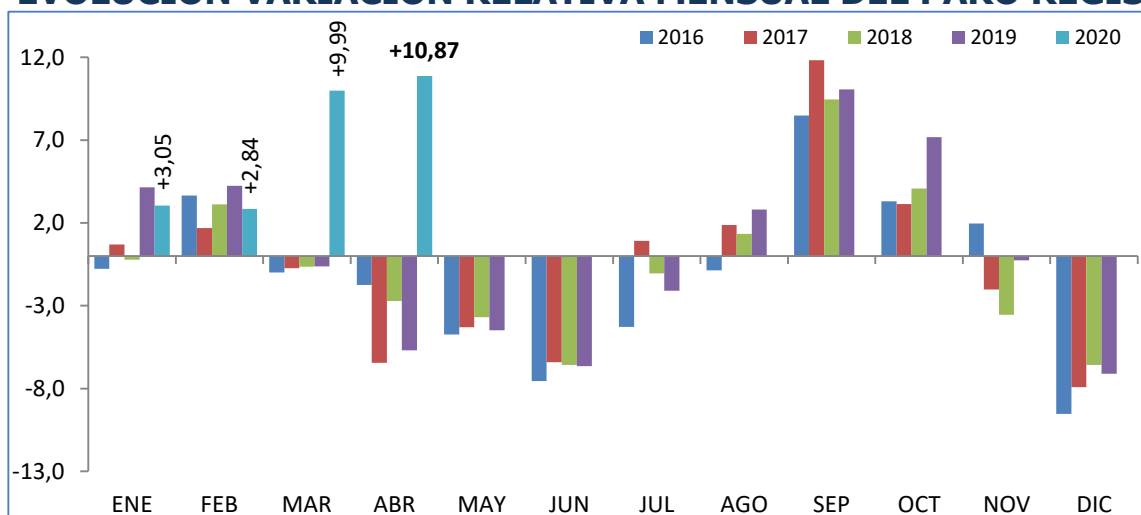
	TOTAL EDADES			MENORES DE 25 AÑOS			RESTO DE EDADES			RELACIÓN ENTRE SEXOS*		
	TOTAL	Varones	Mujeres	TOTAL	Varones	Mujeres	TOTAL	Varones	Mujeres	TOTAL	<25 años	RESTO
MADRID, COMUNIDAD DE	405.023	177.187	227.836	32.050	16.496	15.554	372.973	160.691	212.282	77,8	106,1	75,7
MURCIA, REGION DE	114.208	46.989	67.219	11.173	5.628	5.545	103.035	41.361	61.674	69,9	101,5	67,1
NAVARRA, COM. FORAL DE	40.442	17.596	22.846	4.091	2.125	1.966	36.351	15.471	20.880	77,0	108,1	74,1
Araba/Álava	23.403	10.287	13.116	1.875	987	888	21.528	9.300	12.228	78,4	111,1	76,1
Bizkaia	78.061	35.941	42.120	5.751	2.990	2.761	72.310	32.951	39.359	85,3	108,3	83,7
Gipuzkoa	37.179	16.477	20.702	3.068	1.640	1.428	34.111	14.837	19.274	79,6	114,8	77,0
PAIS VASCO	138.643	62.705	75.938	10.694	5.617	5.077	127.949	57.088	70.861	82,6	110,6	80,6
RIOJA, LA	18.943	8.112	10.831	1.370	734	636	17.573	7.378	10.195	74,9	115,4	72,4
CEUTA	11.899	4.914	6.985	1.380	632	748	10.519	4.282	6.237	70,4	84,5	68,7
MELILLA	9.350	3.666	5.684	1.319	599	720	8.031	3.067	4.964	64,5	83,2	61,8
TOTAL ESTATAL	3.831.203	1.679.403	2.151.800	318.822	165.450	153.372	3.512.381	1.513.953	1.998.428	78,0	107,9	75,8

* Relación entre sexos: Número de varones por cada 100 mujeres

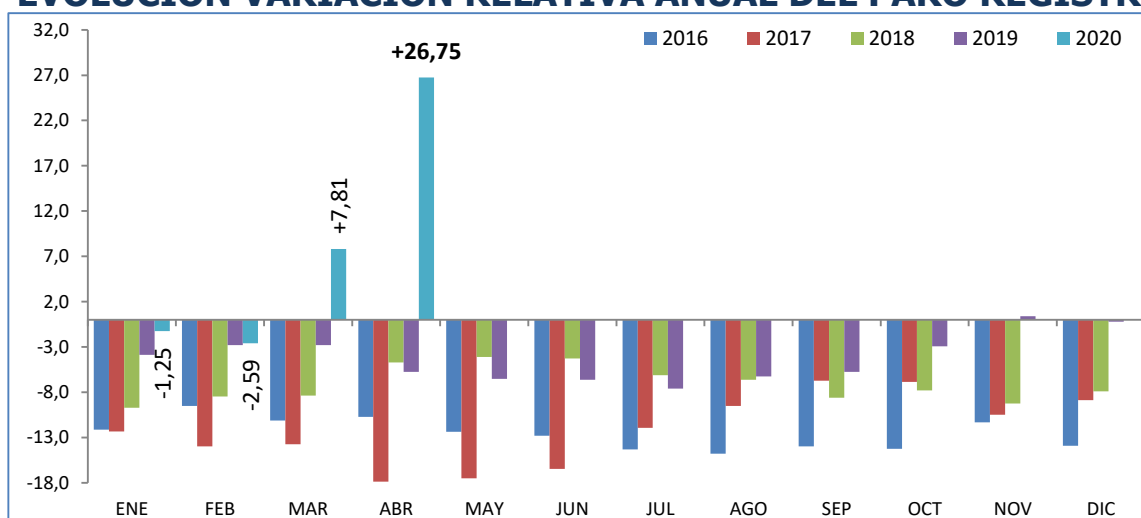
MENORES DE 25 AÑOS EVOLUCIÓN MENSUAL DEL PARO REGISTRADO



EVOLUCIÓN VARIACIÓN RELATIVA MENSUAL DEL PARO REGISTRADO



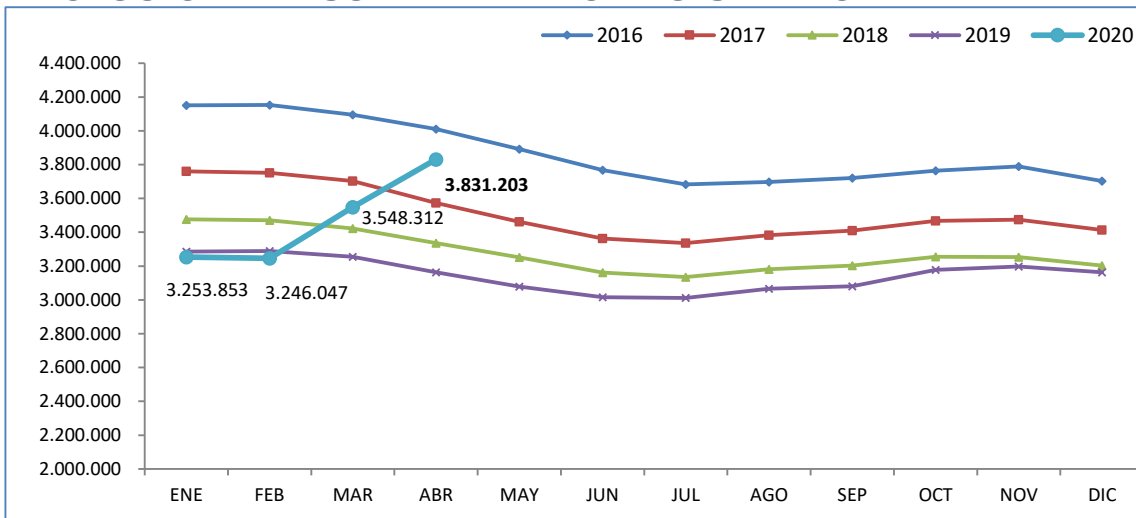
EVOLUCIÓN VARIACIÓN RELATIVA ANUAL DEL PARO REGISTRADO



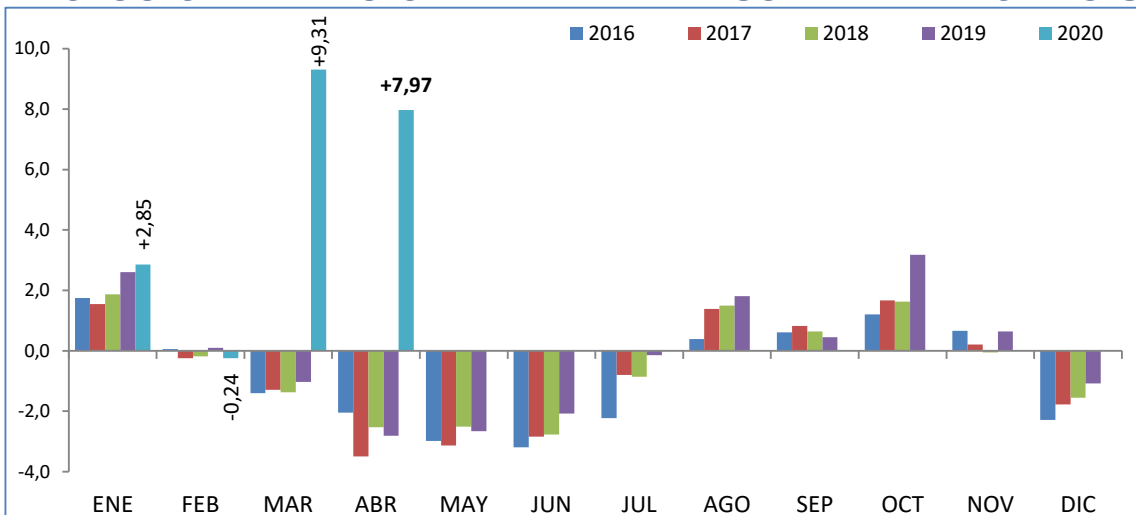
Fuente: Elaboración propia a partir de datos del Servicio Público de Empleo Estatal,
DEMANDANTES DE EMPLEO, PARO, CONTRATOS Y PRESTACIONES POR DESEMPLEO

TOTAL 16 Y MÁS AÑOS

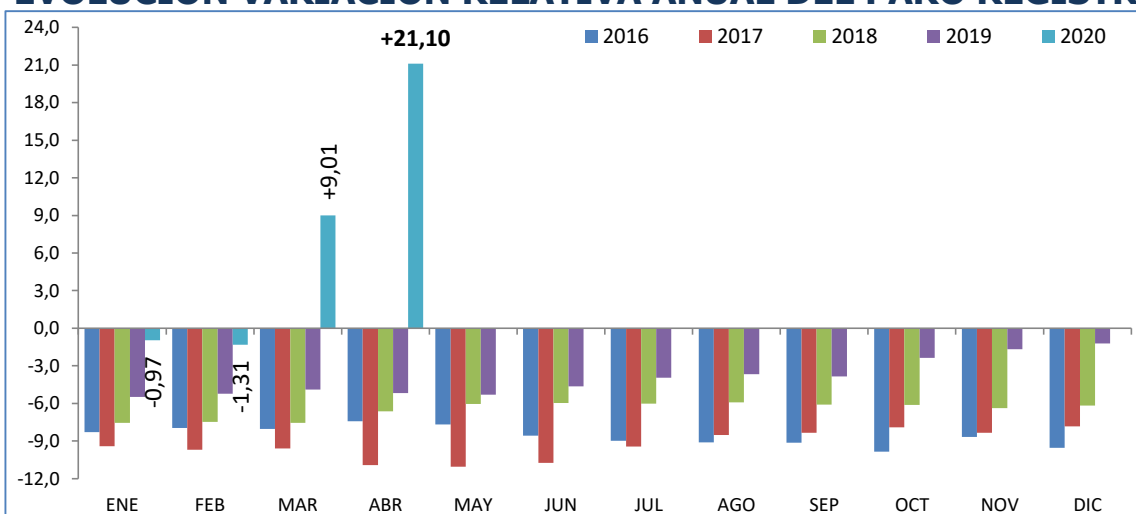
EVOLUCIÓN MENSUAL DEL PARO REGISTRADO



EVOLUCIÓN VARIACIÓN RELATIVA MENSUAL DEL PARO REGISTRADO



EVOLUCIÓN VARIACIÓN RELATIVA ANUAL DEL PARO REGISTRADO



Fuente: Elaboración propia a partir de datos del Servicio Público de Empleo Estatal,
DEMANDANTES DE EMPLEO, PARO, CONTRATOS Y PRESTACIONES POR DESEMPLEO

ABRIL 2020

PARO REGISTRADO POR COMUNIDADES AUTÓNOMAS, PROVINCIAS Y SEXO MENORES DE 25 AÑOS - AMBOS SEXOS

Comunidades Autónomas, Provincias y sexo	Abril 2020	Variación Mensual Marzo 2020			Variación Anual Abril 2019		
	Dato	Absoluta	Relativa	Dato	Absoluta	Relativa	Dato
Almería	5.668	+446	+8,54	5.222	+1.062	+23,06	4.606
Cádiz	14.879	+915	+6,55	13.964	+3.425	+29,90	11.454
Córdoba	8.444	+583	+7,42	7.861	+1.861	+28,27	6.583
Granada	9.487	+729	+8,32	8.758	+2.133	+29,00	7.354
Huelva	4.056	-86	-2,08	4.142	+1.131	+38,67	2.925
Jaén	6.507	+311	+5,02	6.196	+1.370	+26,67	5.137
Málaga	16.581	+1.075	+6,93	15.506	+4.953	+42,60	11.628
Sevilla	20.141	+683	+3,51	19.458	+4.641	+29,94	15.500
ANDALUCÍA	85.763	+4.656	+5,74	81.107	+20.576	+31,56	65.187
Huesca	1.234	+101	+8,91	1.133	+331	+36,66	903
Teruel	738	+90	+13,89	648	+197	+36,41	541
Zaragoza	6.148	+706	+12,97	5.442	+1.332	+27,66	4.816
ARAGON	8.120	+897	+12,42	7.223	+1.860	+29,71	6.260
ASTURIAS, PRINCIPADO DE	5.770	+534	+10,20	5.236	+802	+16,14	4.968
BALEARS, ILLES	9.286	+1.570	+20,35	7.716	+4.091	+78,75	5.195
Las Palmas	9.859	+1.605	+19,45	8.254	+2.402	+32,21	7.457
Santa Cruz de Tenerife	8.357	+1.089	+14,98	7.268	+2.105	+33,67	6.252
CANARIAS	18.216	+2.694	+17,36	15.522	+4.507	+32,88	13.709
CANTABRIA	3.343	+288	+9,43	3.055	+649	+24,09	2.694
Albacete	3.380	+166	+5,16	3.214	+559	+19,82	2.821
Ciudad Real	5.392	+295	+5,79	5.097	+547	+11,29	4.845
Cuenca	1.388	+94	+7,26	1.294	+255	+22,51	1.133
Guadalajara	1.813	+198	+12,26	1.615	+525	+40,76	1.288
Toledo	6.405	+544	+9,28	5.861	+1.061	+19,85	5.344
CASTILLA-LA MANCHA	18.378	+1.297	+7,59	17.081	+2.947	+19,10	15.431
Ávila	1.065	+124	+13,18	941	+147	+16,01	918
Burgos	1.895	+251	+15,27	1.644	+413	+27,87	1.482
León	2.549	+232	+10,01	2.317	+126	+5,20	2.423
Palencia	1.071	+133	+14,18	938	+195	+22,26	876
Salamanca	2.312	+288	+14,23	2.024	+394	+20,54	1.918
Segovia	766	+113	+17,30	653	+169	+28,31	597
Soria	489	+86	+21,34	403	+119	+32,16	370
Valladolid	3.245	+379	+13,22	2.866	+410	+14,46	2.835
Zamora	1.010	+73	+7,79	937	+190	+23,17	820
CASTILLA Y LEON	14.402	+1.679	+13,20	12.723	+2.163	+17,67	12.239
Barcelona	24.504	+2.718	+12,48	21.786	+4.184	+20,59	20.320
Girona	4.075	+717	+21,35	3.358	+1.142	+38,94	2.933
Lleida	1.783	+134	+8,13	1.649	+119	+7,15	1.664
Tarragona	5.061	+541	+11,97	4.520	+1.427	+39,27	3.634
CATALUÑA	35.423	+4.110	+13,13	31.313	+6.872	+24,07	28.551
Alicante-Alacant	14.164	+2.299	+19,38	11.865	+4.053	+40,09	10.111
Castellón-Castelló	4.742	+682	+16,80	4.060	+1.058	+28,72	3.684
Valencia-València	18.724	+2.770	+17,36	15.954	+4.046	+27,57	14.678
COMUNITAT VALENCIANA	37.630	+5.751	+18,04	31.879	+9.157	+32,16	28.473

ABRIL 2020

PARO REGISTRADO POR COMUNIDADES AUTÓNOMAS, PROVINCIAS Y SEXO MENORES DE 25 AÑOS - AMBOS SEXOS

Comunidades Autónomas, Provincias y sexo	Abril 2020	Variación Mensual Marzo 2020			Variación Anual Abril 2019		
	Dato	Absoluta	Relativa	Dato	Absoluta	Relativa	Dato
Badajoz	7.104	+178	+2,57	6.926	+1.379	+24,09	5.725
Cáceres	3.760	+183	+5,12	3.577	+664	+21,45	3.096
EXTREMADURA	10.864	+361	+3,44	10.503	+2.043	+23,16	8.821
A Coruña	3.743	+461	+14,05	3.282	+619	+19,81	3.124
Lugo	1.037	+91	+9,62	946	+202	+24,19	835
Ourense	1.152	+68	+6,27	1.084	+82	+7,66	1.070
Pontevedra	3.618	+450	+14,20	3.168	+577	+18,97	3.041
GALICIA	9.550	+1.070	+12,62	8.480	+1.480	+18,34	8.070
MADRID, COMUNIDAD DE	32.050	+3.884	+13,79	28.166	+5.087	+18,87	26.963
MURCIA, REGION DE	11.173	+710	+6,79	10.463	+1.277	+12,90	9.896
NAVARRA, COM. FORAL DE	4.091	+511	+14,27	3.580	+1.150	+39,10	2.941
Araba/Álava	1.875	+218	+13,16	1.657	+494	+35,77	1.381
Bizkaia	5.751	+539	+10,34	5.212	+1.407	+32,39	4.344
Gipuzkoa	3.068	+348	+12,79	2.720	+759	+32,87	2.309
PAIS VASCO	10.694	+1.105	+11,52	9.589	+2.660	+33,11	8.034
RIOJA, LA	1.370	+130	+10,48	1.240	+348	+34,05	1.022
CEUTA	1.380	+26	+1,92	1.354	-218	-13,64	1.598
MELILLA	1.319	-11	-0,83	1.330	-175	-11,71	1.494
TOTAL ESTATAL	318.822	+31.262	+10,87	287.560	+67.276	+26,75	251.546

Fuente: Elaboración propia a partir de datos del Servicio Público de Empleo Estatal,

AVANCE DE DATOS ESTADÍSTICO: PARO REGISTRADO

ABRIL 2020

PARO REGISTRADO POR COMUNIDADES AUTÓNOMAS, PROVINCIAS Y SEXO MENORES DE 25 AÑOS - VARONES

Comunidades Autónomas, Provincias y sexo	Abril 2020	Variación Mensual Marzo 2020			Variación Anual Abril 2019		
	Dato	Absoluta	Relativa	Dato	Absoluta	Relativa	Dato
Almería	2.736	+138	+5,31	2.598	+514	+23,13	2.222
Cádiz	7.585	+475	+6,68	7.110	+1.829	+31,78	5.756
Córdoba	4.304	+372	+9,46	3.932	+1.111	+34,79	3.193
Granada	4.734	+395	+9,10	4.339	+1.108	+30,56	3.626
Huelva	2.110	-51	-2,36	2.161	+581	+38,00	1.529
Jaén	3.184	+198	+6,63	2.986	+788	+32,89	2.396
Málaga	8.609	+678	+8,55	7.931	+2.779	+47,67	5.830
Sevilla	10.331	+386	+3,88	9.945	+2.636	+34,26	7.695
ANDALUCÍA	43.593	+2.591	+6,32	41.002	+11.346	+35,18	32.247
Huesca	640	+40	+6,67	600	+164	+34,45	476
Teruel	429	+77	+21,88	352	+174	+68,24	255
Zaragoza	3.200	+386	+13,72	2.814	+706	+28,31	2.494
ARAGON	4.269	+503	+13,36	3.766	+1.044	+32,37	3.225
ASTURIAS, PRINCIPADO DE	3.047	+296	+10,76	2.751	+431	+16,48	2.616
BALEARS, ILLES	4.789	+863	+21,98	3.926	+2.155	+81,81	2.634
Las Palmas	5.282	+936	+21,54	4.346	+1.416	+36,63	3.866
Santa Cruz de Tenerife	4.363	+594	+15,76	3.769	+1.143	+35,50	3.220
CANARIAS	9.645	+1.530	+18,85	8.115	+2.559	+36,11	7.086
CANTABRIA	1.772	+162	+10,06	1.610	+346	+24,26	1.426
Albacete	1.683	+99	+6,25	1.584	+308	+22,40	1.375
Ciudad Real	2.717	+173	+6,80	2.544	+458	+20,27	2.259
Cuenca	759	+65	+9,37	694	+172	+29,30	587
Guadalajara	991	+133	+15,50	858	+333	+50,61	658
Toledo	3.388	+316	+10,29	3.072	+724	+27,18	2.664
CASTILLA-LA MANCHA	9.538	+786	+8,98	8.752	+1.995	+26,45	7.543
Ávila	591	+71	+13,65	520	+124	+26,55	467
Burgos	1.031	+142	+15,97	889	+231	+28,88	800
León	1.336	+138	+11,52	1.198	+33	+2,53	1.303
Palencia	609	+73	+13,62	536	+128	+26,61	481
Salamanca	1.164	+158	+15,71	1.006	+191	+19,63	973
Segovia	439	+68	+18,33	371	+119	+37,19	320
Soria	270	+56	+26,17	214	+83	+44,39	187
Valladolid	1.696	+192	+12,77	1.504	+238	+16,32	1.458
Zamora	543	+37	+7,31	506	+98	+22,02	445
CASTILLA Y LEON	7.679	+935	+13,86	6.744	+1.245	+19,35	6.434
Barcelona	13.217	+1.481	+12,62	11.736	+2.317	+21,26	10.900
Girona	2.172	+424	+24,26	1.748	+621	+40,04	1.551
Lleida	909	+75	+8,99	834	+70	+8,34	839
Tarragona	2.559	+328	+14,70	2.231	+695	+37,29	1.864
CATALUÑA	18.857	+2.308	+13,95	16.549	+3.703	+24,44	15.154
Alicante-Alacant	7.495	+1.239	+19,80	6.256	+2.174	+40,86	5.321
Castellón-Castelló	2.503	+380	+17,90	2.123	+605	+31,88	1.898
Valencia-València	9.921	+1.439	+16,97	8.482	+2.416	+32,19	7.505
COMUNITAT VALENCIANA	19.919	+3.058	+18,14	16.861	+5.195	+35,28	14.724

ABRIL 2020

PARO REGISTRADO POR COMUNIDADES AUTÓNOMAS, PROVINCIAS Y SEXO MENORES DE 25 AÑOS - VARONES

Comunidades Autónomas, Provincias y sexo	Abril 2020	Variación Mensual Marzo 2020			Variación Anual Abril 2019		
	Dato	Absoluta	Relativa	Dato	Absoluta	Relativa	Dato
Badajoz	3.584	+81	+2,31	3.503	+910	+34,03	2.674
Cáceres	2.008	+89	+4,64	1.919	+398	+24,72	1.610
EXTREMADURA	5.592	+170	+3,14	5.422	+1.308	+30,53	4.284
A Coruña	1.853	+269	+16,98	1.584	+317	+20,64	1.536
Lugo	518	+48	+10,21	470	+117	+29,18	401
Ourense	602	+38	+6,74	564	+50	+9,06	552
Pontevedra	1.946	+250	+14,74	1.696	+307	+18,73	1.639
GALICIA	4.919	+605	+14,02	4.314	+791	+19,16	4.128
MADRID, COMUNIDAD DE	16.496	+1.817	+12,38	14.679	+2.373	+16,80	14.123
MURCIA, REGION DE	5.628	+381	+7,26	5.247	+838	+17,49	4.790
NAVARRA, COM. FORAL DE	2.125	+318	+17,60	1.807	+627	+41,86	1.498
Araba/Álava	987	+118	+13,58	869	+303	+44,30	684
Bizkaia	2.990	+281	+10,37	2.709	+804	+36,78	2.186
Gipuzkoa	1.640	+208	+14,53	1.432	+441	+36,78	1.199
PAIS VASCO	5.617	+607	+12,12	5.010	+1.548	+38,04	4.069
RIOJA, LA	734	+72	+10,88	662	+211	+40,34	523
CEUTA	632	+13	+2,10	619	-132	-17,28	764
MELILLA	599	-6	-0,99	605	-93	-13,44	692
TOTAL ESTATAL	165.450	+17.009	+11,46	148.441	+37.490	+29,30	127.960

Fuente: Elaboración propia a partir de datos del Servicio Público de Empleo Estatal,

AVANCE DE DATOS ESTADÍSTICO: PARO REGISTRADO

ABRIL 2020

PARO REGISTRADO POR COMUNIDADES AUTÓNOMAS, PROVINCIAS Y SEXO MENORES DE 25 AÑOS - MUJERES

Comunidades Autónomas, Provincias y sexo	Abril 2020	Variación Mensual Marzo 2020			Variación Anual Abril 2019		
	Dato	Absoluta	Relativa	Dato	Absoluta	Relativa	Dato
Almería	2.932	+308	+11,74	2.624	+548	+22,99	2.384
Cádiz	7.294	+440	+6,42	6.854	+1.596	+28,01	5.698
Córdoba	4.140	+211	+5,37	3.929	+750	+22,12	3.390
Granada	4.753	+334	+7,56	4.419	+1.025	+27,49	3.728
Huelva	1.946	-35	-1,77	1.981	+550	+39,40	1.396
Jaén	3.323	+113	+3,52	3.210	+582	+21,23	2.741
Málaga	7.972	+397	+5,24	7.575	+2.174	+37,50	5.798
Sevilla	9.810	+297	+3,12	9.513	+2.005	+25,69	7.805
ANDALUCÍA	42.170	+2.065	+5,15	40.105	+9.230	+28,02	32.940
Huesca	594	+61	+11,44	533	+167	+39,11	427
Teruel	309	+13	+4,39	296	+23	+8,04	286
Zaragoza	2.948	+320	+12,18	2.628	+626	+26,96	2.322
ARAGON	3.851	+394	+11,40	3.457	+816	+26,89	3.035
ASTURIAS, PRINCIPADO DE	2.723	+238	+9,58	2.485	+371	+15,77	2.352
BALEARS, ILLES	4.497	+707	+18,65	3.790	+1.936	+75,60	2.561
Las Palmas	4.577	+669	+17,12	3.908	+986	+27,46	3.591
Santa Cruz de Tenerife	3.994	+495	+14,15	3.499	+962	+31,73	3.032
CANARIAS	8.571	+1.164	+15,71	7.407	+1.948	+29,41	6.623
CANTABRIA	1.571	+126	+8,72	1.445	+303	+23,90	1.268
Albacete	1.697	+67	+4,11	1.630	+251	+17,36	1.446
Ciudad Real	2.675	+122	+4,78	2.553	+89	+3,44	2.586
Cuenca	629	+29	+4,83	600	+83	+15,20	546
Guadalajara	822	+65	+8,59	757	+192	+30,48	630
Toledo	3.017	+228	+8,17	2.789	+337	+12,57	2.680
CASTILLA-LA MANCHA	8.840	+511	+6,14	8.329	+952	+12,07	7.888
Ávila	474	+53	+12,59	421	+23	+5,10	451
Burgos	864	+109	+14,44	755	+182	+26,69	682
León	1.213	+94	+8,40	1.119	+93	+8,30	1.120
Palencia	462	+60	+14,93	402	+67	+16,96	395
Salamanca	1.148	+130	+12,77	1.018	+203	+21,48	945
Segovia	327	+45	+15,96	282	+50	+18,05	277
Soria	219	+30	+15,87	189	+36	+19,67	183
Valladolid	1.549	+187	+13,73	1.362	+172	+12,49	1.377
Zamora	467	+36	+8,35	431	+92	+24,53	375
CASTILLA Y LEON	6.723	+744	+12,44	5.979	+918	+15,81	5.805
Barcelona	11.287	+1.237	+12,31	10.050	+1.867	+19,82	9.420
Girona	1.903	+293	+18,20	1.610	+521	+37,70	1.382
Lleida	874	+59	+7,24	815	+49	+5,94	825
Tarragona	2.502	+213	+9,31	2.289	+732	+41,36	1.770
CATALUÑA	16.566	+1.802	+12,21	14.764	+3.169	+23,65	13.397
Alicante-Alacant	6.669	+1.060	+18,90	5.609	+1.879	+39,23	4.790
Castellón-Castelló	2.239	+302	+15,59	1.937	+453	+25,36	1.786
Valencia-València	8.803	+1.331	+17,81	7.472	+1.630	+22,72	7.173
COMUNITAT VALENCIANA	17.711	+2.693	+17,93	15.018	+3.962	+28,82	13.749

ABRIL 2020

PARO REGISTRADO POR COMUNIDADES AUTÓNOMAS, PROVINCIAS Y SEXO MENORES DE 25 AÑOS - MUJERES

Comunidades Autónomas, Provincias y sexo	Abril 2020	Variación Mensual Marzo 2020			Variación Anual Abril 2019		
	Dato	Absoluta	Relativa	Dato	Absoluta	Relativa	Dato
Badajoz	3.520	+97	+2,83	3.423	+469	+15,37	3.051
Cáceres	1.752	+94	+5,67	1.658	+266	+17,90	1.486
EXTREMADURA	5.272	+191	+3,76	5.081	+735	+16,20	4.537
A Coruña	1.890	+192	+11,31	1.698	+302	+19,02	1.588
Lugo	519	+43	+9,03	476	+85	+19,59	434
Ourense	550	+30	+5,77	520	+32	+6,18	518
Pontevedra	1.672	+200	+13,59	1.472	+270	+19,26	1.402
GALICIA	4.631	+465	+11,16	4.166	+689	+17,48	3.942
MADRID, COMUNIDAD DE	15.554	+2.067	+15,33	13.487	+2.714	+21,14	12.840
MURCIA, REGION DE	5.545	+329	+6,31	5.216	+439	+8,60	5.106
NAVARRA, COM. FORAL DE	1.966	+193	+10,89	1.773	+523	+36,24	1.443
Araba/Álava	888	+100	+12,69	788	+191	+27,40	697
Bizkaia	2.761	+258	+10,31	2.503	+603	+27,94	2.158
Gipuzkoa	1.428	+140	+10,87	1.288	+318	+28,65	1.110
PAIS VASCO	5.077	+498	+10,88	4.579	+1.112	+28,05	3.965
RIOJA, LA	636	+58	+10,03	578	+137	+27,45	499
CEUTA	748	+13	+1,77	735	-86	-10,31	834
MELILLA	720	-5	-0,69	725	-82	-10,22	802
TOTAL ESTATAL	153.372	+14.253	+10,25	139.119	+29.786	+24,10	123.586

Fuente: Elaboración propia a partir de datos del Servicio Público de Empleo Estatal,

AVANCE DE DATOS ESTADÍSTICO: PARO REGISTRADO

ABRIL 2020

PARO REGISTRADO POR COMUNIDADES AUTÓNOMAS, PROVINCIAS Y SEXO TOTAL 16 y MÁS AÑOS - AMBOS SEXOS

Comunidades Autónomas, Provincias y sexo	Abril 2020	Variación Mensual Marzo 2020			Variación Anual Abril 2019		
	Dato	Absoluta	Relativa	Dato	Absoluta	Relativa	Dato
Almería	69.433	+4.637	+7,16	64.796	+12.635	+22,25	56.798
Cádiz	180.898	+4.482	+2,54	176.416	+34.153	+23,27	146.745
Córdoba	87.982	+3.872	+4,60	84.110	+17.821	+25,40	70.161
Granada	101.194	+4.076	+4,20	97.118	+19.967	+24,58	81.227
Huelva	52.782	+2	+0,00	52.780	+12.359	+30,57	40.423
Jaén	63.148	+2.037	+3,33	61.111	+13.046	+26,04	50.102
Málaga	192.403	+8.683	+4,73	183.720	+46.351	+31,74	146.052
Sevilla	230.457	+5.175	+2,30	225.282	+42.871	+22,85	187.586
ANDALUCÍA	978.297	+32.964	+3,49	945.333	+199.203	+25,57	779.094
Huesca	10.354	+751	+7,82	9.603	+2.232	+27,48	8.122
Teruel	6.519	+497	+8,25	6.022	+1.239	+23,47	5.280
Zaragoza	62.341	+5.485	+9,65	56.856	+11.993	+23,82	50.348
ARAGON	79.214	+6.733	+9,29	72.481	+15.464	+24,26	63.750
ASTURIAS, PRINCIPADO DE	83.793	+6.342	+8,19	77.451	+11.437	+15,81	72.356
BALEARS, ILLES	72.542	+9.773	+15,57	62.769	+27.812	+62,18	44.730
Las Palmas	132.598	+15.491	+13,23	117.107	+23.458	+21,49	109.140
Santa Cruz de Tenerife	122.383	+11.856	+10,73	110.527	+23.905	+24,27	98.478
CANARIAS	254.981	+27.347	+12,01	227.634	+47.363	+22,81	207.618
CANTABRIA	43.669	+3.027	+7,45	40.642	+7.011	+19,13	36.658
Albacete	38.005	+1.609	+4,42	36.396	+4.490	+13,40	33.515
Ciudad Real	55.116	+2.975	+5,71	52.141	+7.308	+15,29	47.808
Cuenca	14.244	+554	+4,05	13.690	+1.721	+13,74	12.523
Guadalajara	19.921	+1.586	+8,65	18.335	+4.710	+30,96	15.211
Toledo	71.733	+4.283	+6,35	67.450	+10.604	+17,35	61.129
CASTILLA-LA MANCHA	199.019	+11.007	+5,85	188.012	+28.833	+16,94	170.186
Ávila	12.827	+839	+7,00	11.988	+1.531	+13,55	11.296
Burgos	22.189	+2.005	+9,93	20.184	+3.805	+20,70	18.384
León	33.238	+2.166	+6,97	31.072	+2.741	+8,99	30.497
Palencia	10.776	+904	+9,16	9.872	+1.775	+19,72	9.001
Salamanca	26.222	+2.635	+11,17	23.587	+3.537	+15,59	22.685
Segovia	8.329	+864	+11,57	7.465	+1.429	+20,71	6.900
Soria	4.374	+444	+11,30	3.930	+794	+22,18	3.580
Valladolid	35.454	+2.999	+9,24	32.455	+4.415	+14,22	31.039
Zamora	12.945	+854	+7,06	12.091	+1.234	+10,54	11.711
CASTILLA Y LEON	166.354	+13.710	+8,98	152.644	+21.261	+14,65	145.093
Barcelona	340.989	+36.550	+12,01	304.439	+59.672	+21,21	281.317
Girona	45.657	+6.378	+16,24	39.279	+10.546	+30,04	35.111
Lleida	23.479	+1.663	+7,62	21.816	+2.989	+14,59	20.490
Tarragona	57.685	+6.172	+11,98	51.513	+13.005	+29,11	44.680
CATALUÑA	467.810	+50.763	+12,17	417.047	+86.212	+22,59	381.598
Alicante-Alacant	180.122	+15.282	+9,27	164.840	+32.853	+22,31	147.269
Castellón-Castelló	46.611	+4.003	+9,39	42.608	+7.429	+18,96	39.182
Valencia-València	213.209	+18.830	+9,69	194.379	+34.519	+19,32	178.690
COMUNITAT VALENCIANA	439.942	+38.115	+9,49	401.827	+74.801	+20,49	365.141

ABRIL 2020

PARO REGISTRADO POR COMUNIDADES AUTÓNOMAS, PROVINCIAS Y SEXO TOTAL 16 y MÁS AÑOS - AMBOS SEXOS

Comunidades Autónomas, Provincias y sexo	Abril 2020	Variación Mensual Marzo 2020			Variación Anual Abril 2019		
	Dato	Absoluta	Relativa	Dato	Absoluta	Relativa	Dato
Badajoz	74.902	+1.671	+2,28	73.231	+10.959	+17,14	63.943
Cáceres	40.543	+1.086	+2,75	39.457	+6.581	+19,38	33.962
EXTREMADURA	115.445	+2.757	+2,45	112.688	+17.540	+17,92	97.905
A Coruña	76.971	+7.566	+10,90	69.405	+11.395	+17,38	65.576
Lugo	18.313	+1.260	+7,39	17.053	+2.443	+15,39	15.870
Ourense	20.689	+1.367	+7,07	19.322	+1.671	+8,79	19.018
Pontevedra	75.656	+6.955	+10,12	68.701	+9.894	+15,05	65.762
GALICIA	191.629	+17.148	+9,83	174.481	+25.403	+15,28	166.226
MADRID, COMUNIDAD DE	405.023	+41.263	+11,34	363.760	+57.298	+16,48	347.725
MURCIA, REGION DE	114.208	+6.896	+6,43	107.312	+13.709	+13,64	100.499
NAVARRA, COM. FORAL DE	40.442	+3.077	+8,23	37.365	+7.861	+24,13	32.581
Araba/Álava	23.403	+1.955	+9,12	21.448	+4.290	+22,45	19.113
Bizkaia	78.061	+5.393	+7,42	72.668	+11.772	+17,76	66.289
Gipuzkoa	37.179	+3.082	+9,04	34.097	+6.937	+22,94	30.242
PAIS VASCO	138.643	+10.430	+8,13	128.213	+22.999	+19,89	115.644
RIOJA, LA	18.943	+970	+5,40	17.973	+2.902	+18,09	16.041
CEUTA	11.899	+419	+3,65	11.480	+446	+3,89	11.453
MELILLA	9.350	+150	+1,63	9.200	+82	+0,88	9.268
TOTAL ESTATAL	3.831.203	+282.891	+7,97	3.548.312	+667.637	+21,10	3.163.566

ABRIL 2020

PARO REGISTRADO POR COMUNIDADES AUTÓNOMAS, PROVINCIAS Y SEXO TOTAL 16 y MÁS AÑOS - VARONES

Comunidades Autónomas, Provincias y sexo	Abril 2020	Variación Mensual Marzo 2020			Variación Anual Abril 2019		
	Dato	Absoluta	Relativa	Dato	Absoluta	Relativa	Dato
Almería	30.343	+1.531	+5,31	28.812	+6.326	+26,34	24.017
Cádiz	77.938	+1.055	+1,37	76.883	+19.955	+34,42	57.983
Córdoba	39.131	+1.900	+5,10	37.231	+10.652	+37,40	28.479
Granada	46.673	+1.733	+3,86	44.940	+11.090	+31,17	35.583
Huelva	24.061	-204	-0,84	24.265	+6.808	+39,46	17.253
Jaén	27.530	+955	+3,59	26.575	+7.597	+38,11	19.933
Málaga	84.277	+4.588	+5,76	79.689	+25.648	+43,75	58.629
Sevilla	99.139	+1.635	+1,68	97.504	+24.377	+32,61	74.762
ANDALUCÍA	429.092	+13.193	+3,17	415.899	+112.453	+35,51	316.639
Huesca	4.485	+363	+8,81	4.122	+1.134	+33,84	3.351
Teruel	2.957	+304	+11,46	2.653	+842	+39,81	2.115
Zaragoza	26.482	+3.110	+13,31	23.372	+6.446	+32,17	20.036
ARAGON	33.924	+3.777	+12,53	30.147	+8.422	+33,02	25.502
ASTURIAS, PRINCIPADO DE	38.182	+3.735	+10,84	34.447	+7.108	+22,87	31.074
BALEARS, ILLES	33.673	+5.639	+20,11	28.034	+14.602	+76,57	19.071
Las Palmas	60.307	+8.489	+16,38	51.818	+13.471	+28,76	46.836
Santa Cruz de Tenerife	57.144	+6.584	+13,02	50.560	+13.822	+31,91	43.322
CANARIAS	117.451	+15.073	+14,72	102.378	+27.293	+30,27	90.158
CANTABRIA	19.871	+1.802	+9,97	18.069	+3.681	+22,74	16.190
Albacete	14.458	+720	+5,24	13.738	+2.871	+24,78	11.587
Ciudad Real	22.110	+1.622	+7,92	20.488	+5.037	+29,50	17.073
Cuenca	6.005	+279	+4,87	5.726	+1.185	+24,59	4.820
Guadalajara	8.484	+955	+12,68	7.529	+2.545	+42,85	5.939
Toledo	28.379	+2.401	+9,24	25.978	+6.876	+31,98	21.503
CASTILLA-LA MANCHA	79.436	+5.977	+8,14	73.459	+18.514	+30,39	60.922
Ávila	5.712	+472	+9,01	5.240	+994	+21,07	4.718
Burgos	9.830	+1.034	+11,76	8.796	+2.201	+28,85	7.629
León	14.981	+1.146	+8,28	13.835	+1.674	+12,58	13.307
Palencia	4.829	+439	+10,00	4.390	+989	+25,76	3.840
Salamanca	11.135	+1.488	+15,42	9.647	+2.093	+23,15	9.042
Segovia	3.825	+443	+13,10	3.382	+901	+30,81	2.924
Soria	2.035	+226	+12,49	1.809	+468	+29,87	1.567
Valladolid	15.298	+1.586	+11,57	13.712	+2.634	+20,80	12.664
Zamora	5.977	+455	+8,24	5.522	+786	+15,14	5.191
CASTILLA Y LEON	73.622	+7.289	+10,99	66.333	+12.740	+20,93	60.882
Barcelona	154.567	+20.371	+15,18	134.196	+33.792	+27,98	120.775
Girona	21.221	+3.730	+21,33	17.491	+5.665	+36,42	15.556
Lleida	10.646	+896	+9,19	9.750	+1.704	+19,06	8.942
Tarragona	26.093	+3.777	+16,93	22.316	+7.175	+37,93	18.918
CATALUÑA	212.527	+28.774	+15,66	183.753	+48.336	+29,44	164.191
Alicante-Alacant	77.802	+8.412	+12,12	69.390	+18.490	+31,17	59.312
Castellón-Castelló	19.709	+2.305	+13,24	17.404	+4.330	+28,16	15.379
Valencia-València	90.492	+10.201	+12,71	80.291	+19.878	+28,15	70.614
COMUNITAT VALENCIANA	188.003	+20.918	+12,52	167.085	+42.698	+29,39	145.305

ABRIL 2020

PARO REGISTRADO POR COMUNIDADES AUTÓNOMAS, PROVINCIAS Y SEXO TOTAL 16 y MÁS AÑOS - VARONES

Comunidades Autónomas, Provincias y sexo	Abril 2020	Variación Mensual Marzo 2020			Variación Anual Abril 2019		
	Dato	Absoluta	Relativa	Dato	Absoluta	Relativa	Dato
Badajoz	29.497	+547	+1,89	28.950	+6.549	+28,54	22.948
Cáceres	17.974	+459	+2,62	17.515	+4.002	+28,64	13.972
EXTREMADURA	47.471	+1.006	+2,17	46.465	+10.551	+28,58	36.920
A Coruña	34.340	+4.282	+14,25	30.058	+6.518	+23,43	27.822
Lugo	8.082	+581	+7,75	7.501	+1.165	+16,84	6.917
Ourense	9.300	+755	+8,84	8.545	+951	+11,39	8.349
Pontevedra	33.260	+3.857	+13,12	29.403	+6.280	+23,28	26.980
GALICIA	84.982	+9.475	+12,55	75.507	+14.914	+21,29	70.068
MADRID, COMUNIDAD DE	177.187	+22.152	+14,29	155.035	+31.619	+21,72	145.568
MURCIA, REGION DE	46.989	+3.824	+8,86	43.165	+8.299	+21,45	38.690
NAVARRA, COM. FORAL DE	17.596	+1.605	+10,04	15.991	+4.380	+33,14	13.216
Araba/Álava	10.287	+993	+10,68	9.294	+2.394	+30,33	7.893
Bizkaia	35.941	+2.938	+8,90	33.003	+6.895	+23,74	29.046
Gipuzkoa	16.477	+1.596	+10,73	14.881	+3.744	+29,40	12.733
PAIS VASCO	62.705	+5.527	+9,67	57.178	+13.033	+26,24	49.672
RIOJA, LA	8.112	+391	+5,06	7.721	+1.571	+24,02	6.541
CEUTA	4.914	+210	+4,46	4.704	+340	+7,43	4.574
MELILLA	3.666	+94	+2,63	3.572	+141	+4,00	3.525
TOTAL ESTATAL	1.679.403	+150.461	+9,84	1.528.942	+380.695	+29,31	1.298.708

Fuente: Elaboración propia a partir de datos del Servicio Público de Empleo Estatal,
AVANCE DE DATOS ESTADÍSTICO: PARO REGISTRADO

ABRIL 2020

PARO REGISTRADO POR COMUNIDADES AUTÓNOMAS, PROVINCIAS Y SEXO TOTAL 16 y MÁS AÑOS - MUJERES

Comunidades Autónomas, Provincias y sexo	Abril 2020	Variación Mensual Marzo 2020			Variación Anual Abril 2019		
	Dato	Absoluta	Relativa	Dato	Absoluta	Relativa	Dato
Almería	39.090	+3.106	+8,63	35.984	+6.309	+19,25	32.781
Cádiz	102.960	+3.427	+3,44	99.533	+14.198	+16,00	88.762
Córdoba	48.851	+1.972	+4,21	46.879	+7.169	+17,20	41.682
Granada	54.521	+2.343	+4,49	52.178	+8.877	+19,45	45.644
Huelva	28.721	+206	+0,72	28.515	+5.551	+23,96	23.170
Jaén	35.618	+1.082	+3,13	34.536	+5.449	+18,06	30.169
Málaga	108.126	+4.095	+3,94	104.031	+20.703	+23,68	87.423
Sevilla	131.318	+3.540	+2,77	127.778	+18.494	+16,39	112.824
ANDALUCÍA	549.205	+19.771	+3,73	529.434	+86.750	+18,76	462.455
Huesca	5.869	+388	+7,08	5.481	+1.098	+23,01	4.771
Teruel	3.562	+193	+5,73	3.369	+397	+12,54	3.165
Zaragoza	35.859	+2.375	+7,09	33.484	+5.547	+18,30	30.312
ARAGON	45.290	+2.956	+6,98	42.334	+7.042	+18,41	38.248
ASTURIAS, PRINCIPADO DE	45.611	+2.607	+6,06	43.004	+4.329	+10,49	41.282
BALEARS, ILLES	38.869	+4.134	+11,90	34.735	+13.210	+51,48	25.659
Las Palmas	72.291	+7.002	+10,72	65.289	+9.987	+16,03	62.304
Santa Cruz de Tenerife	65.239	+5.272	+8,79	59.967	+10.083	+18,28	55.156
CANARIAS	137.530	+12.274	+9,80	125.256	+20.070	+17,09	117.460
CANTABRIA	23.798	+1.225	+5,43	22.573	+3.330	+16,27	20.468
Albacete	23.547	+889	+3,92	22.658	+1.619	+7,38	21.928
Ciudad Real	33.006	+1.353	+4,27	31.653	+2.271	+7,39	30.735
Cuenca	8.239	+275	+3,45	7.964	+536	+6,96	7.703
Guadalajara	11.437	+631	+5,84	10.806	+2.165	+23,35	9.272
Toledo	43.354	+1.882	+4,54	41.472	+3.728	+9,41	39.626
CASTILLA-LA MANCHA	119.583	+5.030	+4,39	114.553	+10.319	+9,44	109.264
Ávila	7.115	+367	+5,44	6.748	+537	+8,16	6.578
Burgos	12.359	+971	+8,53	11.388	+1.604	+14,91	10.755
León	18.257	+1.020	+5,92	17.237	+1.067	+6,21	17.190
Palencia	5.947	+465	+8,48	5.482	+786	+15,23	5.161
Salamanca	15.087	+1.147	+8,23	13.940	+1.444	+10,58	13.643
Segovia	4.504	+421	+10,31	4.083	+528	+13,28	3.976
Soria	2.339	+218	+10,28	2.121	+326	+16,19	2.013
Valladolid	20.156	+1.413	+7,54	18.743	+1.781	+9,69	18.375
Zamora	6.968	+399	+6,07	6.569	+448	+6,87	6.520
CASTILLA Y LEON	92.732	+6.421	+7,44	86.311	+8.521	+10,12	84.211
Barcelona	186.422	+16.179	+9,50	170.243	+25.880	+16,12	160.542
Girona	24.436	+2.648	+12,15	21.788	+4.881	+24,96	19.555
Lleida	12.833	+767	+6,36	12.066	+1.285	+11,13	11.548
Tarragona	31.592	+2.395	+8,20	29.197	+5.830	+22,63	25.762
CATALUÑA	255.283	+21.989	+9,43	233.294	+37.876	+17,42	217.407
Alicante-Alacant	102.320	+6.870	+7,20	95.450	+14.363	+16,33	87.957
Castellón-Castelló	26.902	+1.698	+6,74	25.204	+3.099	+13,02	23.803
Valencia-València	122.717	+8.629	+7,56	114.088	+14.641	+13,55	108.076
COMUNITAT VALENCIANA	251.939	+17.197	+7,33	234.742	+32.103	+14,60	219.836

ABRIL 2020

PARO REGISTRADO POR COMUNIDADES AUTÓNOMAS, PROVINCIAS Y SEXO TOTAL 16 y MÁS AÑOS - MUJERES

Comunidades Autónomas, Provincias y sexo	Abril 2020	Variación Mensual Marzo 2020			Variación Anual Abril 2019		
	Dato	Absoluta	Relativa	Dato	Absoluta	Relativa	Dato
Badajoz	45.405	+1.124	+2,54	44.281	+4.410	+10,76	40.995
Cáceres	22.569	+627	+2,86	21.942	+2.579	+12,90	19.990
EXTREMADURA	67.974	+1.751	+2,64	66.223	+6.989	+11,46	60.985
A Coruña	42.631	+3.284	+8,35	39.347	+4.877	+12,92	37.754
Lugo	10.231	+679	+7,11	9.552	+1.278	+14,27	8.953
Ourense	11.389	+612	+5,68	10.777	+720	+6,75	10.669
Pontevedra	42.396	+3.098	+7,88	39.298	+3.614	+9,32	38.782
GALICIA	106.647	+7.673	+7,75	98.974	+10.489	+10,91	96.158
MADRID, COMUNIDAD DE	227.836	+19.111	+9,16	208.725	+25.679	+12,70	202.157
MURCIA, REGION DE	67.219	+3.072	+4,79	64.147	+5.410	+8,75	61.809
NAVARRA, COM. FORAL DE	22.846	+1.472	+6,89	21.374	+3.481	+17,98	19.365
Araba/Álava	13.116	+962	+7,92	12.154	+1.896	+16,90	11.220
Bizkaia	42.120	+2.455	+6,19	39.665	+4.877	+13,10	37.243
Gipuzkoa	20.702	+1.486	+7,73	19.216	+3.193	+18,24	17.509
PAIS VASCO	75.938	+4.903	+6,90	71.035	+9.966	+15,11	65.972
RIOJA, LA	10.831	+579	+5,65	10.252	+1.331	+14,01	9.500
CEUTA	6.985	+209	+3,08	6.776	+106	+1,54	6.879
MELILLA	5.684	+56	+1,00	5.628	-59	-1,03	5.743
TOTAL ESTATAL	2.151.800	+132.430	+6,56	2.019.370	+286.942	+15,39	1.864.858

Fuente: Elaboración propia a partir de datos del Servicio Público de Empleo Estatal,
AVANCE DE DATOS ESTADÍSTICO: PARO REGISTRADO

EVOLUCIÓN DEL PARO REGISTRADO SEGÚN SEXO Y EDADES

	TOTAL EDADES			MENORES DE 25 AÑOS			RESTO DE EDADES		
	TOTAL	Varones	Mujeres	TOTAL	Varones	Mujeres	TOTAL	Varones	Mujeres
ENERO 2016	4.150.755	1.891.673	2.259.082	338.261	175.513	162.748	3.812.494	1.716.160	2.096.334
FEBRERO 2016	4.152.986	1.891.473	2.261.513	350.603	182.465	168.138	3.802.383	1.709.008	2.093.375
MARZO 2016	4.094.770	1.864.474	2.230.296	347.117	180.863	166.254	3.747.653	1.683.611	2.064.042
ABRIL 2016	4.011.171	1.807.816	2.203.355	341.057	177.029	164.028	3.670.114	1.630.787	2.039.327
MAYO 2016	3.891.403	1.736.578	2.154.825	324.888	167.592	157.296	3.566.515	1.568.986	1.997.529
JUNIO 2016	3.767.054	1.665.686	2.101.368	300.366	155.851	144.515	3.466.688	1.509.835	1.956.853
JULIO 2016	3.683.061	1.616.721	2.066.340	287.485	147.832	139.653	3.395.576	1.468.889	1.926.687
AGOSTO 2016	3.697.496	1.624.313	2.073.183	284.985	144.864	140.121	3.412.511	1.479.449	1.933.062
SEPTIEMBRE 2016	3.720.297	1.628.447	2.091.850	309.173	156.200	152.973	3.411.124	1.472.247	1.938.877
OCTUBRE 2016	3.764.982	1.651.788	2.113.194	319.362	161.913	157.449	3.445.620	1.489.875	1.955.745
NOVIEMBRE 2016	3.789.823	1.663.870	2.125.953	325.639	166.261	159.378	3.464.184	1.497.609	1.966.575
DICIEMBRE 2016	3.702.974	1.642.302	2.060.672	294.570	150.839	143.731	3.408.404	1.491.463	1.916.941
ENERO 2017	3.760.231	1.655.366	2.104.865	296.604	152.225	144.379	3.463.627	1.503.141	1.960.486
FEBRERO 2017	3.750.876	1.646.954	2.103.922	301.633	155.516	146.117	3.449.243	1.491.438	1.957.805
MARZO 2017	3.702.317	1.615.938	2.086.379	299.405	154.311	145.094	3.402.912	1.461.627	1.941.285
ABRIL 2017	3.573.036	1.546.780	2.026.256	280.113	143.582	136.531	3.292.923	1.403.198	1.889.725
MAYO 2017	3.461.128	1.478.677	1.982.451	268.056	136.513	131.543	3.193.072	1.342.164	1.850.908
JUNIO 2017	3.362.811	1.423.734	1.939.077	250.885	129.171	121.714	3.111.926	1.294.563	1.817.363
JULIO 2017	3.335.924	1.407.638	1.928.286	253.168	129.395	123.773	3.082.756	1.278.243	1.804.513
AGOSTO 2017	3.382.324	1.431.435	1.950.889	257.914	130.101	127.813	3.124.410	1.301.334	1.823.076
SEPTIEMBRE 2017	3.410.182	1.439.465	1.970.717	288.408	144.625	143.783	3.121.774	1.294.840	1.826.934
OCTUBRE 2017	3.467.026	1.465.377	2.001.649	297.474	149.369	148.105	3.169.552	1.316.008	1.853.544
NOVIEMBRE 2017	3.474.281	1.465.663	2.008.618	291.475	146.859	144.616	3.182.806	1.318.804	1.864.002
DICIEMBRE 2017	3.412.781	1.459.726	1.953.055	268.406	136.711	131.695	3.144.375	1.323.015	1.821.360
ENERO 2018	3.476.528	1.475.479	2.001.049	267.794	136.381	131.413	3.208.734	1.339.098	1.869.636
FEBRERO 2018	3.470.248	1.472.370	1.997.878	276.142	140.963	135.179	3.194.106	1.331.407	1.862.699
MARZO 2018	3.422.551	1.454.120	1.968.431	274.368	140.742	133.626	3.148.183	1.313.378	1.834.805
ABRIL 2018	3.335.868	1.398.960	1.936.908	266.899	135.873	131.026	3.068.969	1.263.087	1.805.882
MAYO 2018	3.252.130	1.347.140	1.904.990	257.056	130.077	126.979	2.995.074	1.217.063	1.778.011
JUNIO 2018	3.162.162	1.295.352	1.866.810	240.174	122.482	117.692	2.921.988	1.172.870	1.749.118
JULIO 2018	3.135.021	1.279.579	1.855.442	237.651	119.765	117.886	2.897.370	1.159.814	1.737.556
AGOSTO 2018	3.182.068	1.306.994	1.875.074	240.840	120.248	120.592	2.941.228	1.186.746	1.754.482
SEPTIEMBRE 2018	3.202.509	1.313.151	1.889.358	263.605	131.753	131.852	2.938.904	1.181.398	1.757.506
OCTUBRE 2018	3.254.703	1.340.190	1.914.513	274.329	137.620	136.709	2.980.374	1.202.570	1.777.804
NOVIEMBRE 2018	3.252.867	1.342.941	1.909.926	264.590	133.577	131.013	2.988.277	1.209.364	1.778.913
DICEMBRE 2018	3.202.297	1.337.244	1.865.053	247.212	125.902	121.310	2.955.085	1.211.342	1.743.743
ENERO 2019	3.285.761	1.360.448	1.925.313	257.464	131.056	126.408	3.028.297	1.229.392	1.798.905
FEBRERO 2019	3.289.040	1.360.225	1.928.815	268.399	136.656	131.743	3.020.641	1.223.569	1.797.072
MARZO 2019	3.255.084	1.338.897	1.916.187	266.738	135.919	130.819	2.988.346	1.202.978	1.785.368
ABRIL 2019	3.163.566	1.298.708	1.864.858	251.546	127.960	123.586	2.912.020	1.170.748	1.741.272
MAYO 2019	3.079.491	1.250.812	1.828.679	240.259	121.524	118.735	2.839.232	1.129.288	1.709.944
JUNIO 2019	3.015.686	1.218.056	1.797.630	224.289	114.807	109.482	2.791.397	1.103.249	1.688.148
JULIO 2019	3.011.433	1.216.487	1.794.946	219.575	111.972	107.603	2.791.858	1.104.515	1.687.343
AGOSTO 2019	3.065.804	1.247.538	1.818.266	225.757	113.953	111.804	2.840.047	1.133.585	1.706.462
SEPTIEMBRE 2019	3.079.711	1.250.720	1.828.991	248.451	124.869	123.582	2.831.260	1.125.851	1.705.409
OCTUBRE 2019	3.177.659	1.304.137	1.873.522	266.302	135.021	131.281	2.911.357	1.169.116	1.742.241
NOVIEMBRE 2019	3.198.184	1.317.686	1.880.498	265.598	135.296	130.302	2.932.586	1.182.390	1.750.196
DICEMBRE 2019	3.163.605	1.328.396	1.835.209	246.706	126.844	119.862	2.916.899	1.201.552	1.715.347

EVOLUCIÓN DEL PARO REGISTRADO SEGÚN SEXO Y EDADES

	TOTAL EDADES			MENORES DE 25 AÑOS			RESTO DE EDADES		
	TOTAL	Varones	Mujeres	TOTAL	Varones	Mujeres	TOTAL	Varones	Mujeres
ENERO 2020	3.253.853	1.356.980	1.896.873	254.240	131.085	123.155	2.999.613	1.225.895	1.773.718
FEBRERO 2020	3.246.047	1.349.975	1.896.072	261.448	134.821	126.627	2.984.599	1.215.154	1.769.445
MARZO 2020	3.548.312	1.528.942	2.019.370	287.560	148.441	139.119	3.260.752	1.380.501	1.880.251
ABRIL 2020	3.831.203	1.679.403	2.151.800	318.822	165.450	153.372	3.512.381	1.513.953	1.998.428
MAYO 2020									
JUNIO 2020									
JULIO 2020									
AGOSTO 2020									
SEPTIEMBRE 2020									
OCTUBRE 2020									
NOVIEMBRE 2020									
DICIEMBRE 2020									

EVOLUCIÓN DE LA VARIACIÓN ANUAL DEL PARO REGISTRADO SEGÚN SEXO Y EDADES

	TOTAL EDADES			MENORES DE 25 AÑOS			RESTO DE EDADES		
	TOTAL	Varones	Mujeres	TOTAL	Varones	Mujeres	TOTAL	Varones	Mujeres
ENERO 2016	-8,28	-11,51	-5,39	-12,12	-12,86	-11,32	-7,93	-11,38	-4,90
FEBRERO 2016	-7,96	-10,69	-5,54	-9,52	-9,87	-9,14	-7,81	-10,78	-5,24
MARZO 2016	-8,02	-10,40	-5,94	-11,12	-11,58	-10,61	-7,73	-10,27	-5,54
ABRIL 2016	-7,43	-9,81	-5,38	-10,72	-10,82	-10,61	-7,11	-9,70	-4,93
MAYO 2016	-7,68	-10,08	-5,65	-12,37	-12,76	-11,95	-7,23	-9,78	-5,12
JUNIO 2016	-8,57	-11,29	-6,30	-12,80	-13,49	-12,05	-8,19	-11,06	-5,84
JULIO 2016	-8,98	-11,85	-6,59	-14,31	-15,10	-13,45	-8,49	-11,51	-6,05
AGOSTO 2016	-9,11	-11,97	-6,73	-14,79	-15,60	-13,93	-8,60	-11,60	-6,16
SEPTIEMBRE 2016	-9,13	-11,94	-6,81	-13,98	-14,43	-13,52	-8,66	-11,67	-6,24
OCTUBRE 2016	-9,85	-12,86	-7,35	-14,24	-14,93	-13,51	-9,42	-12,63	-6,82
NOVIEMBRE 2016	-8,66	-11,14	-6,63	-11,31	-11,38	-11,23	-8,41	-11,12	-6,23
DICIEMBRE 2016	-9,54	-12,42	-7,10	-13,91	-14,61	-13,17	-9,14	-12,19	-6,62
ENERO 2017	-9,41	-12,49	-6,83	-12,32	-13,27	-11,29	-9,15	-12,41	-6,48
FEBRERO 2017	-9,68	-12,93	-6,97	-13,97	-14,77	-13,10	-9,29	-12,73	-6,48
MARZO 2017	-9,58	-13,33	-6,45	-13,75	-14,68	-12,73	-9,20	-13,18	-5,95
ABRIL 2017	-10,92	-14,44	-8,04	-17,87	-18,89	-16,76	-10,28	-13,96	-7,34
MAYO 2017	-11,06	-14,85	-8,00	-17,49	-18,54	-16,37	-10,47	-14,46	-7,34
JUNIO 2017	-10,73	-14,53	-7,72	-16,47	-17,12	-15,78	-10,23	-14,26	-7,13
JULIO 2017	-9,43	-12,93	-6,68	-11,94	-12,47	-11,37	-9,21	-12,98	-6,34
AGOSTO 2017	-8,52	-11,87	-5,90	-9,50	-10,19	-8,78	-8,44	-12,04	-5,69
SEPTIEMBRE 2017	-8,34	-11,61	-5,79	-6,72	-7,41	-6,01	-8,48	-12,05	-5,77
OCTUBRE 2017	-7,91	-11,29	-5,28	-6,85	-7,75	-5,93	-8,01	-11,67	-5,23
NOVIEMBRE 2017	-8,33	-11,91	-5,52	-10,49	-11,67	-9,26	-8,12	-11,94	-5,22
DICIEMBRE 2017	-7,84	-11,12	-5,22	-8,88	-9,37	-8,37	-7,75	-11,29	-4,99
ENERO 2018	-7,54	-10,87	-4,93	-9,71	-10,41	-8,98	-7,36	-10,91	-4,63
FEBRERO 2018	-7,48	-10,60	-5,04	-8,45	-9,36	-7,49	-7,40	-10,73	-4,86
MARZO 2018	-7,56	-10,01	-5,65	-8,36	-8,79	-7,90	-7,49	-10,14	-5,49
ABRIL 2018	-6,64	-9,56	-4,41	-4,72	-5,37	-4,03	-6,80	-9,99	-4,44
MAYO 2018	-6,04	-8,90	-3,91	-4,10	-4,71	-3,47	-6,20	-9,32	-3,94
JUNIO 2018	-5,97	-9,02	-3,73	-4,27	-5,18	-3,30	-6,10	-9,40	-3,76
JULIO 2018	-6,02	-9,10	-3,78	-6,13	-7,44	-4,76	-6,01	-9,26	-3,71
AGOSTO 2018	-5,92	-8,69	-3,89	-6,62	-7,57	-5,65	-5,86	-8,81	-3,76
SEPTIEMBRE 2018	-6,09	-8,78	-4,13	-8,60	-8,90	-8,30	-5,86	-8,76	-3,80
OCTUBRE 2018	-6,12	-8,54	-4,35	-7,78	-7,87	-7,69	-5,97	-8,62	-4,09
NOVIEMBRE 2018	-6,37	-8,37	-4,91	-9,22	-9,04	-9,41	-6,11	-8,30	-4,56
DICEMBRE 2018	-6,17	-8,39	-4,51	-7,90	-7,91	-7,89	-6,02	-8,44	-4,26
ENERO 2019	-5,49	-7,80	-3,78	-3,86	-3,90	-3,81	-5,62	-8,19	-3,78
FEBRERO 2019	-5,22	-7,62	-3,46	-2,80	-3,06	-2,54	-5,43	-8,10	-3,52
MARZO 2019	-4,89	-7,92	-2,65	-2,78	-3,43	-2,10	-5,08	-8,41	-2,69
ABRIL 2019	-5,17	-7,17	-3,72	-5,75	-5,82	-5,68	-5,11	-7,31	-3,58
MAYO 2019	-5,31	-7,15	-4,01	-6,53	-6,58	-6,49	-5,20	-7,21	-3,83
JUNIO 2019	-4,63	-5,97	-3,71	-6,61	-6,27	-6,98	-4,47	-5,94	-3,49
JULIO 2019	-3,94	-4,93	-3,26	-7,61	-6,51	-8,72	-3,64	-4,77	-2,89
AGOSTO 2019	-3,65	-4,55	-3,03	-6,26	-5,24	-7,29	-3,44	-4,48	-2,74
SEPTIEMBRE 2019	-3,83	-4,75	-3,20	-5,75	-5,22	-6,27	-3,66	-4,70	-2,96
OCTUBRE 2019	-2,37	-2,69	-2,14	-2,93	-1,89	-3,97	-2,32	-2,78	-2,00
NOVIEMBRE 2019	-1,68	-1,88	-1,54	+0,38	+1,29	-0,54	-1,86	-2,23	-1,61
DICIEMBRE 2019	-1,21	-0,66	-1,60	-0,20	+0,75	-1,19	-1,29	-0,81	-1,63

EVOLUCIÓN DE LA VARIACIÓN ANUAL DEL PARO REGISTRADO SEGÚN SEXO Y EDADES

	TOTAL EDADES			MENORES DE 25 AÑOS			RESTO DE EDADES		
	TOTAL	Varones	Mujeres	TOTAL	Varones	Mujeres	TOTAL	Varones	Mujeres
ENERO 2020	-0,97	-0,25	-1,48	-1,25	+0,02	-2,57	-0,95	-0,28	-1,40
FEBRERO 2020	-1,31	-0,75	-1,70	-2,59	-1,34	-3,88	-1,19	-0,69	-1,54
MARZO 2020	+9,01	+14,19	+5,38	+7,81	+9,21	+6,34	+9,12	+14,76	+5,31
ABRIL 2020	+21,10	+29,31	+15,39	+26,75	+29,30	+24,10	+20,62	+29,32	+14,77
MAYO 2020									
JUNIO 2020									
JULIO 2020									
AGOSTO 2020									
SEPTIEMBRE 2020									
OCTUBRE 2020									
NOVIEMBRE 2020									
DICIEMBRE 2020									

ABRIL 2020

**PORCENTAJES DE POBLACIÓN JOVEN EN EL PARO REGISTRADO
POR COMUNIDADES AUTÓNOMAS, PROVINCIAS Y SEXO
MENORES DE 25 AÑOS - AMBOS SEXOS**

Comunidades Autónomas, Provincias y sexo	TOTAL 16y+ años	MENORES DE 25 AÑOS			
		TOTAL 16-24 años	% en cada Prov y CCAA	Distribución s/ Total	Distribución en CCAA
Almería	69.433	5.668	8,16%	1,78%	6,61%
Cádiz	180.898	14.879	8,23%	4,67%	17,35%
Córdoba	87.982	8.444	9,60%	2,65%	9,85%
Granada	101.194	9.487	9,38%	2,98%	11,06%
Huelva	52.782	4.056	7,68%	1,27%	4,73%
Jaén	63.148	6.507	10,30%	2,04%	7,59%
Málaga	192.403	16.581	8,62%	5,20%	19,33%
Sevilla	230.457	20.141	8,74%	6,32%	23,48%
ANDALUCIA	978.297	85.763	8,77%	26,90%	100,00%
Huesca	10.354	1.234	11,92%	0,39%	15,20%
Teruel	6.519	738	11,32%	0,23%	9,09%
Zaragoza	62.341	6.148	9,86%	1,93%	75,71%
ARAGON	79.214	8.120	10,25%	2,55%	100,00%
ASTURIAS, PRINCIPADO DE	83.793	5.770	6,89%	1,81%	
BALEARS, ILLES	72.542	9.286	12,80%	2,91%	
Las Palmas	132.598	9.859	7,44%	3,09%	54,12%
Santa Cruz de Tenerife	122.383	8.357	6,83%	2,62%	45,88%
CANARIAS	254.981	18.216	7,14%	5,71%	100,00%
CANTABRIA	43.669	3.343	7,66%	1,05%	
Albacete	38.005	3.380	8,89%	1,06%	18,39%
Ciudad Real	55.116	5.392	9,78%	1,69%	29,34%
Cuenca	14.244	1.388	9,74%	0,44%	7,55%
Guadalajara	19.921	1.813	9,10%	0,57%	9,87%
Toledo	71.733	6.405	8,93%	2,01%	34,85%
CASTILLA-LA MANCHA	199.019	18.378	9,23%	5,76%	100,00%
Ávila	12.827	1.065	8,30%	0,33%	7,39%
Burgos	22.189	1.895	8,54%	0,59%	13,16%
León	33.238	2.549	7,67%	0,80%	17,70%
Palencia	10.776	1.071	9,94%	0,34%	7,44%
Salamanca	26.222	2.312	8,82%	0,73%	16,05%
Segovia	8.329	766	9,20%	0,24%	5,32%
Soria	4.374	489	11,18%	0,15%	3,40%
Valladolid	35.454	3.245	9,15%	1,02%	22,53%
Zamora	12.945	1.010	7,80%	0,32%	7,01%
CASTILLA Y LEON	166.354	14.402	8,66%	4,52%	100,00%
Barcelona	340.989	24.504	7,19%	7,69%	69,18%
Girona	45.657	4.075	8,93%	1,28%	11,50%
Lleida	23.479	1.783	7,59%	0,56%	5,03%
Tarragona	57.685	5.061	8,77%	1,59%	14,29%
CATALUÑA	467.810	35.423	7,57%	11,11%	100,00%
Alicante-Alacant	180.122	14.164	7,86%	4,44%	37,64%
Castellón-Castelló	46.611	4.742	10,17%	1,49%	12,60%
Valencia-València	213.209	18.724	8,78%	5,87%	49,76%
COMUNITAT VALENCIANA	439.942	37.630	8,55%	11,80%	100,00%

ABRIL 2020

**PORCENTAJES DE POBLACIÓN JOVEN EN EL PARO REGISTRADO
POR COMUNIDADES AUTÓNOMAS, PROVINCIAS Y SEXO
MENORES DE 25 AÑOS - AMBOS SEXOS**

Comunidades Autónomas, Provincias y sexo	TOTAL 16y+ años	MENORES DE 25 AÑOS			
		TOTAL 16-24 años	% en cada Prov y CCAA	Distribución s/ Total	Distribución en CCAA
Badajoz	74.902	7.104	9,48%	2,23%	65,39%
Cáceres	40.543	3.760	9,27%	1,18%	34,61%
EXTREMADURA	115.445	10.864	9,41%	3,41%	100,00%
A Coruña	76.971	3.743	4,86%	1,17%	39,19%
Lugo	18.313	1.037	5,66%	0,33%	10,86%
Ourense	20.689	1.152	5,57%	0,36%	12,06%
Pontevedra	75.656	3.618	4,78%	1,13%	37,88%
GALICIA	191.629	9.550	4,98%	3,00%	100,00%
MADRID, COMUNIDAD DE	405.023	32.050	7,91%	10,05%	
MURCIA, REGION DE	114.208	11.173	9,78%	3,50%	
NAVARRA, COM. FORAL DE	40.442	4.091	10,12%	1,28%	
Araba/Álava	23.403	1.875	8,01%	0,59%	17,53%
Bizkaia	78.061	5.751	7,37%	1,80%	53,78%
Gipuzkoa	37.179	3.068	8,25%	0,96%	28,69%
PAIS VASCO	138.643	10.694	7,71%	3,35%	100,00%
RIOJA, LA	18.943	1.370	7,23%	0,43%	
CEUTA	11.899	1.380	11,60%	0,43%	
MELILLA	9.350	1.319	14,11%	0,41%	
TOTAL ESTATAL	3.831.203	318.822	8,32%	100,00%	

Fuente: Elaboración propia a partir de datos del Servicio Público de Empleo Estatal,
AVANCE DE DATOS ESTADÍSTICO: PARO REGISTRADO

ABRIL 2020

**PORCENTAJES DE POBLACIÓN JOVEN EN EL PARO REGISTRADO
POR COMUNIDADES AUTÓNOMAS, PROVINCIAS Y SEXO
MENORES DE 25 AÑOS - VARONES**

Comunidades Autónomas, Provincias y sexo	TOTAL 16y+ años	MENORES DE 25 AÑOS				
		TOTAL 16-24 años	% en cada Prov y CCAA	Distribución s/ Total	Distribución s/ SEXO	Distribución en CCAA
Almería	30.343	2.736	9,02%	1,65%	48,27%	6,28%
Cádiz	77.938	7.585	9,73%	4,58%	50,98%	17,40%
Córdoba	39.131	4.304	11,00%	2,60%	50,97%	9,87%
Granada	46.673	4.734	10,14%	2,86%	49,90%	10,86%
Huelva	24.061	2.110	8,77%	1,28%	52,02%	4,84%
Jaén	27.530	3.184	11,57%	1,92%	48,93%	7,30%
Málaga	84.277	8.609	10,22%	5,20%	51,92%	19,75%
Sevilla	99.139	10.331	10,42%	6,24%	51,29%	23,70%
ANDALUCIA	429.092	43.593	10,16%	26,35%	50,83%	100,00%
Huesca	4.485	640	14,27%	0,39%	51,86%	14,99%
Teruel	2.957	429	14,51%	0,26%	58,13%	10,05%
Zaragoza	26.482	3.200	12,08%	1,93%	52,05%	74,96%
ARAGON	33.924	4.269	12,58%	2,58%	52,57%	100,00%
ASTURIAS, PRINCIPADO DE	38.182	3.047	7,98%	1,84%	52,81%	
BALEARIS, ILLES	33.673	4.789	14,22%	2,89%	51,57%	
Las Palmas	60.307	5.282	8,76%	3,19%	53,58%	54,76%
Santa Cruz de Tenerife	57.144	4.363	7,64%	2,64%	52,21%	45,24%
CANARIAS	117.451	9.645	8,21%	5,83%	52,95%	100,00%
CANTABRIA	19.871	1.772	8,92%	1,07%	53,01%	
Albacete	14.458	1.683	11,64%	1,02%	49,79%	17,65%
Ciudad Real	22.110	2.717	12,29%	1,64%	50,39%	28,49%
Cuenca	6.005	759	12,64%	0,46%	54,68%	7,96%
Guadalajara	8.484	991	11,68%	0,60%	54,66%	10,39%
Toledo	28.379	3.388	11,94%	2,05%	52,90%	35,52%
CASTILLA-LA MANCHA	79.436	9.538	12,01%	5,76%	51,90%	100,00%
Ávila	5.712	591	10,35%	0,36%	55,49%	7,70%
Burgos	9.830	1.031	10,49%	0,62%	54,41%	13,43%
León	14.981	1.336	8,92%	0,81%	52,41%	17,40%
Palencia	4.829	609	12,61%	0,37%	56,86%	7,93%
Salamanca	11.135	1.164	10,45%	0,70%	50,35%	15,16%
Segovia	3.825	439	11,48%	0,27%	57,31%	5,72%
Soria	2.035	270	13,27%	0,16%	55,21%	3,52%
Valladolid	15.298	1.696	11,09%	1,03%	52,27%	22,09%
Zamora	5.977	543	9,08%	0,33%	53,76%	7,07%
CASTILLA Y LEON	73.622	7.679	10,43%	4,64%	53,32%	100,00%
Barcelona	154.567	13.217	8,55%	7,99%	53,94%	70,09%
Girona	21.221	2.172	10,24%	1,31%	53,30%	11,52%
Lleida	10.646	909	8,54%	0,55%	50,98%	4,82%
Tarragona	26.093	2.559	9,81%	1,55%	50,56%	13,57%
CATALUÑA	212.527	18.857	8,87%	11,40%	53,23%	100,00%
Alicante-Alacant	77.802	7.495	9,63%	4,53%	52,92%	37,63%
Castellón-Castelló	19.709	2.503	12,70%	1,51%	52,78%	12,57%
Valencia-València	90.492	9.921	10,96%	6,00%	52,99%	49,81%
COMUNITAT VALENCIANA	188.003	19.919	10,60%	12,04%	52,93%	100,00%

ABRIL 2020

**PORCENTAJES DE POBLACIÓN JOVEN EN EL PARO REGISTRADO
POR COMUNIDADES AUTÓNOMAS, PROVINCIAS Y SEXO
MENORES DE 25 AÑOS - VARONES**

Comunidades Autónomas, Provincias y sexo	TOTAL 16y+ años	MENORES DE 25 AÑOS				
		TOTAL 16-24 años	% en cada Prov y CCAA	Distribución s/ Total	Distribución s/ SEXO	Distribución en CCAA
Badajoz	29.497	3.584	12,15%	2,17%	50,45%	64,09%
Cáceres	17.974	2.008	11,17%	1,21%	53,40%	35,91%
EXTREMADURA	47.471	5.592	11,78%	3,38%	51,47%	100,00%
A Coruña	34.340	1.853	5,40%	1,12%	49,51%	37,67%
Lugo	8.082	518	6,41%	0,31%	49,95%	10,53%
Ourense	9.300	602	6,47%	0,36%	52,26%	12,24%
Pontevedra	33.260	1.946	5,85%	1,18%	53,79%	39,56%
GALICIA	84.982	4.919	5,79%	2,97%	51,51%	100,00%
MADRID, COMUNIDAD DE	177.187	16.496	9,31%	9,97%	51,47%	
MURCIA, REGION DE	46.989	5.628	11,98%	3,40%	50,37%	
NAVARRA, COM. FORAL DE	17.596	2.125	12,08%	1,28%	51,94%	
Araba/Álava	10.287	987	9,59%	0,60%	52,64%	17,57%
Bizkaia	35.941	2.990	8,32%	1,81%	51,99%	53,23%
Gipuzkoa	16.477	1.640	9,95%	0,99%	53,46%	29,20%
PAIS VASCO	62.705	5.617	8,96%	3,39%	52,52%	100,00%
RIOJA, LA	8.112	734	9,05%	0,44%	53,58%	
CEUTA	4.914	632	12,86%	0,38%	45,80%	
MELILLA	3.666	599	16,34%	0,36%	45,41%	
TOTAL ESTATAL	1.679.403	165.450	9,85%	100,00%	51,89%	

Fuente: Elaboración propia a partir de datos del Servicio Público de Empleo Estatal,
AVANCE DE DATOS ESTADÍSTICO: PARO REGISTRADO

ABRIL 2020

**PORCENTAJES DE POBLACIÓN JOVEN EN EL PARO REGISTRADO
POR COMUNIDADES AUTÓNOMAS, PROVINCIAS Y SEXO
MENORES DE 25 AÑOS - MUJERES**

Comunidades Autónomas, Provincias y sexo	TOTAL 16y+ años	MENORES DE 25 AÑOS				
		TOTAL 16-24 años	% en cada Prov y CCAA	Distribución s/ Total	Distribución s/ SEXO	Distribución en CCAA
Almería	39.090	2.932	7,50%	1,91%	51,73%	6,95%
Cádiz	102.960	7.294	7,08%	4,76%	49,02%	17,30%
Córdoba	48.851	4.140	8,47%	2,70%	49,03%	9,82%
Granada	54.521	4.753	8,72%	3,10%	50,10%	11,27%
Huelva	28.721	1.946	6,78%	1,27%	47,98%	4,61%
Jaén	35.618	3.323	9,33%	2,17%	51,07%	7,88%
Málaga	108.126	7.972	7,37%	5,20%	48,08%	18,90%
Sevilla	131.318	9.810	7,47%	6,40%	48,71%	23,26%
ANDALUCIA	549.205	42.170	7,68%	27,50%	49,17%	100,00%
Huesca	5.869	594	10,12%	0,39%	48,14%	15,42%
Teruel	3.562	309	8,67%	0,20%	41,87%	8,02%
Zaragoza	35.859	2.948	8,22%	1,92%	47,95%	76,55%
ARAGON	45.290	3.851	8,50%	2,51%	47,43%	100,00%
ASTURIAS, PRINCIPADO DE	45.611	2.723	5,97%	1,78%	47,19%	
BALEARS, ILLES	38.869	4.497	11,57%	2,93%	48,43%	
Las Palmas	72.291	4.577	6,33%	2,98%	46,42%	53,40%
Santa Cruz de Tenerife	65.239	3.994	6,12%	2,60%	47,79%	46,60%
CANARIAS	137.530	8.571	6,23%	5,59%	47,05%	100,00%
CANTABRIA	23.798	1.571	6,60%	1,02%	46,99%	
Albacete	23.547	1.697	7,21%	1,11%	50,21%	19,20%
Ciudad Real	33.006	2.675	8,10%	1,74%	49,61%	30,26%
Cuenca	8.239	629	7,63%	0,41%	45,32%	7,12%
Guadalajara	11.437	822	7,19%	0,54%	45,34%	9,30%
Toledo	43.354	3.017	6,96%	1,97%	47,10%	34,13%
CASTILLA-LA MANCHA	119.583	8.840	7,39%	5,76%	48,10%	100,00%
Ávila	7.115	474	6,66%	0,31%	44,51%	7,05%
Burgos	12.359	864	6,99%	0,56%	45,59%	12,85%
León	18.257	1.213	6,64%	0,79%	47,59%	18,04%
Palencia	5.947	462	7,77%	0,30%	43,14%	6,87%
Salamanca	15.087	1.148	7,61%	0,75%	49,65%	17,08%
Segovia	4.504	327	7,26%	0,21%	42,69%	4,86%
Soria	2.339	219	9,36%	0,14%	44,79%	3,26%
Valladolid	20.156	1.549	7,69%	1,01%	47,73%	23,04%
Zamora	6.968	467	6,70%	0,30%	46,24%	6,95%
CASTILLA Y LEON	92.732	6.723	7,25%	4,38%	46,68%	100,00%
Barcelona	186.422	11.287	6,05%	7,36%	46,06%	68,13%
Girona	24.436	1.903	7,79%	1,24%	46,70%	11,49%
Lleida	12.833	874	6,81%	0,57%	49,02%	5,28%
Tarragona	31.592	2.502	7,92%	1,63%	49,44%	15,10%
CATALUÑA	255.283	16.566	6,49%	10,80%	46,77%	100,00%
Alicante-Alacant	102.320	6.669	6,52%	4,35%	47,08%	37,65%
Castellón-Castelló	26.902	2.239	8,32%	1,46%	47,22%	12,64%
Valencia-València	122.717	8.803	7,17%	5,74%	47,01%	49,70%
COMUNITAT VALENCIANA	251.939	17.711	7,03%	11,55%	47,07%	100,00%

ABRIL 2020

**PORCENTAJES DE POBLACIÓN JOVEN EN EL PARO REGISTRADO
POR COMUNIDADES AUTÓNOMAS, PROVINCIAS Y SEXO
MENORES DE 25 AÑOS - MUJERES**

Comunidades Autónomas, Provincias y sexo	TOTAL 16y+ años	MENORES DE 25 AÑOS				
		TOTAL 16-24 años	% en cada Prov y CCAA	Distribución s/ Total	Distribución s/ SEXO	Distribución en CCAA
Badajoz	45.405	3.520	7,75%	2,30%	49,55%	66,77%
Cáceres	22.569	1.752	7,76%	1,14%	46,60%	33,23%
EXTREMADURA	67.974	5.272	7,76%	3,44%	48,53%	100,00%
A Coruña	42.631	1.890	4,43%	1,23%	50,49%	40,81%
Lugo	10.231	519	5,07%	0,34%	50,05%	11,21%
Ourense	11.389	550	4,83%	0,36%	47,74%	11,88%
Pontevedra	42.396	1.672	3,94%	1,09%	46,21%	36,10%
GALICIA	106.647	4.631	4,34%	3,02%	48,49%	100,00%
MADRID, COMUNIDAD DE	227.836	15.554	6,83%	10,14%	48,53%	
MURCIA, REGION DE	67.219	5.545	8,25%	3,62%	49,63%	
NAVARRA, COM. FORAL DE	22.846	1.966	8,61%	1,28%	48,06%	
Araba/Álava	13.116	888	6,77%	0,58%	47,36%	17,49%
Bizkaia	42.120	2.761	6,56%	1,80%	48,01%	54,38%
Gipuzkoa	20.702	1.428	6,90%	0,93%	46,54%	28,13%
PAIS VASCO	75.938	5.077	6,69%	3,31%	47,48%	100,00%
RIOJA, LA	10.831	636	5,87%	0,41%	46,42%	
CEUTA	6.985	748	10,71%	0,49%	54,20%	
MELILLA	5.684	720	12,67%	0,47%	54,59%	
TOTAL ESTATAL	2.151.800	153.372	7,13%	100,00%	48,11%	

Fuente: Elaboración propia a partir de datos del Servicio Público de Empleo Estatal,
AVANCE DE DATOS ESTADÍSTICO: PARO REGISTRADO