

JÓVENES DE 16 A 29 AÑOS EN LA EPA

Principales Resultados - CUARTO trimestre de 2019

El empleo se ha situado en 2.772.200 ocupados entre los menores de 30 años y la tasa de paro cae al 23,81% en el cuarto trimestre

La ocupación se ha reducido en 73.200 empleos, un 2,57% menos que el trimestre anterior. La tasa de actividad presenta una variación trimestral de 2,17 puntos menos, alcanzando el 53,97%. El desempleo ha bajado en 53.700 personas y se sitúa en 866.500 parados. La tasa de paro es del 23,81%, 0,62 puntos menos que hace tres meses.



Población joven

La EPA contabiliza 6.742.000 jóvenes entre 16 y 29 años, 130.700 más que hace un año y 35.000 más que hace tres meses. En este trimestre, 937.300 jóvenes forman parte de la población extranjera, un 13,9% respecto al total.

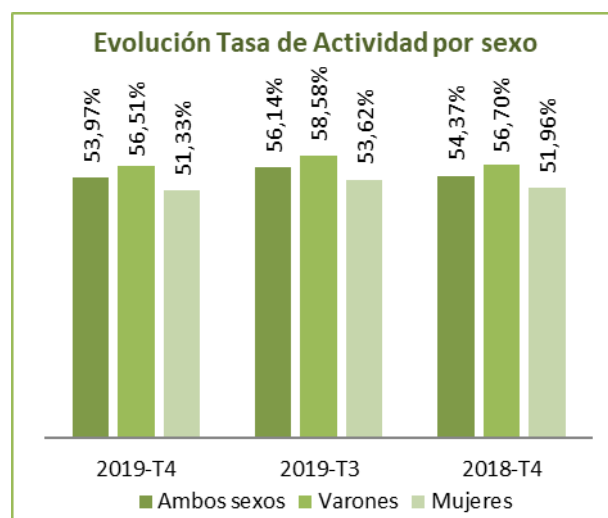
Población Activa

Los activos alcanzan la cifra de 3.638.700, 44.100 más que hace doce meses y 126.900 menos que en el tercer trimestre de 2019.

La tasa de actividad se ha situado en el 53,97%, lo que supone una disminución de 2,17 puntos respecto al trimestre anterior. En términos interanuales, la tasa de actividad ha retrocedido 0,40 puntos.

Por sexo, la tasa de actividad entre las mujeres alcanza el 51,33%, 2,29 puntos menos que el tercer trimestre. La variación interanual en este grupo ha supuesto una reducción de 0,19 puntos.

La tasa de actividad en los varones se sitúa en el 56,51% y un descenso de 2,06 puntos en relación con el trimestre anterior y una bajada interanual de 0,63 puntos.



Por nacionalidad, la tasa de actividad entre la población joven española alcanza el 52,38%, lo que supone un descenso de 2,59 puntos respecto al trimestre anterior. La tasa de la población extranjera se sitúa en el 63,82%, y un aumento de 0,62 puntos en los últimos tres meses.

Ocupación

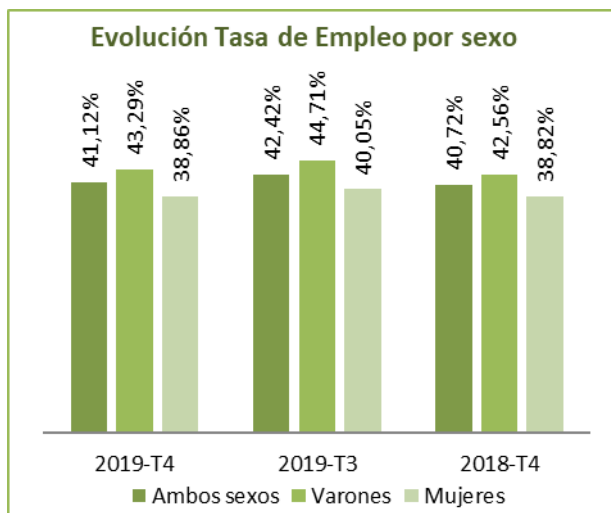
El número de jóvenes ocupados se sitúa en 2.772.200, 73.200 menos que el trimestre anterior, lo que supone una disminución del 2,57%. Respecto al cuarto trimestre de 2018 el número de jóvenes ocupados ha aumentado en 80.100, un 2,98% más.

JÓVENES DE 16 A 29 AÑOS EN LA EPA

Principales Resultados - CUARTO trimestre de 2019

La **tasa de empleo** es del 41,12%, lo que supone un descenso en los últimos tres meses de 1,31 puntos. En términos interanuales, la tasa de empleo ha crecido 0,40 puntos.

Entre la población joven extranjera la tasa de empleo cae al 47,63% y entre la española baja al 40,07%.



Por sexo, la tasa de empleo entre los varones se sitúa en el 43,29%, 1,42 puntos menos que el trimestre anterior, y 0,73 más que en el cuarto trimestre de 2018.

Las mujeres alcanzan una tasa del 38,86%, 1,19 puntos menos que el trimestre anterior y representa un incremento interanual de 0,04 puntos.

Los **ocupados jóvenes por cuenta propia** son 182.200, 5.900 menos que hace tres meses y una caída del 3,14%. En relación con el mismo trimestre del año anterior hay una disminución del 4,20% y 8.000 empleos menos.

Los **asalariados con contrato indefinido** son 1.152.500, 39.900 más que hace doce meses y una subida del 3,58%. En relación con el trimestre anterior hay un aumento del 0,45% y 5.100 empleos más.

Los **jóvenes asalariados con contrato temporal** son 1.433.600, 74.100 menos que hace tres meses y una caída del 4,91%. En relación con el cuarto trimestre 2018 hay un aumento del 3,29% y 45.600 empleos más.

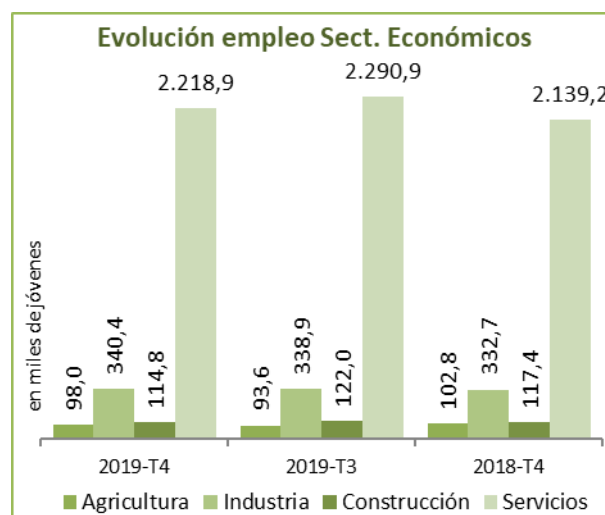


La **tasa de temporalidad** se sitúa en el 55,43%, lo que supone 1,35 puntos menos que en el tercer trimestre de 2019 y en términos interanuales, la tasa ha caído siete centésimas.

Para los jóvenes extranjeros la tasa de temporalidad cae al 51,74% y baja también al 56,12% para la población española.

Por sexo, la tasa de temporalidad en los varones llega al 53,63%, 2,01 puntos menos que hace tres meses; en un año la tasa ha caído 0,89 puntos.

Entre las mujeres la tasa llega al 57,44%, 0,64 puntos menos que el trimestre anterior y cuenta con 0,85 puntos más que en el cuarto trimestre 2018.



Por sectores económicos este trimestre, ha bajado en la Construcción con 7.200 empleos menos (-5,90%) y en los Servicios baja un 3,14% y 71.900 personas menos. En la Industria sube en 1.500 personas (+0,45%), y también sube un 4,71% y 4.400 empleos más en la Agricultura.

En el último año las colocaciones han bajado en la Agricultura en 4.900 empleos menos (-4,72%) y en la Construcción en 2.600 ocupados menos (-2,19%). En

JÓVENES DE 16 A 29 AÑOS EN LA EPA

Principales Resultados - CUARTO trimestre de 2019

la Industria sube un 2,32% y 7.700 empleos más y en los Servicios hay 79.800 más (+3,73%).

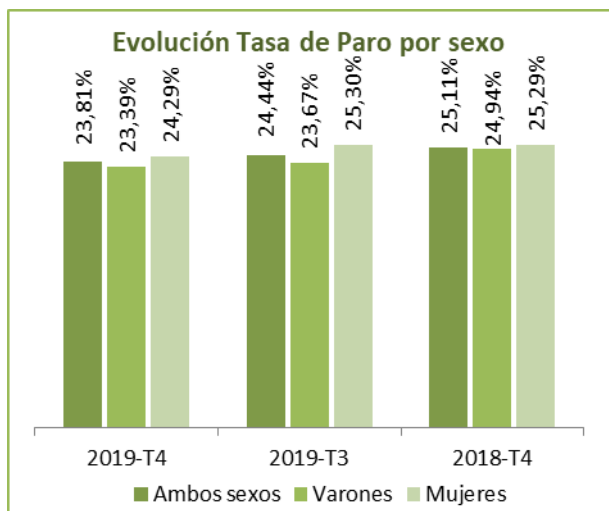
El **trabajo a tiempo parcial** sube un 7,86%, llegando hasta los 744.700, 54.300 ocupados más en este trimestre y hay 51.900 más (7,50%) en los doce últimos meses.

El número de **jóvenes asalariados en el sector público** se sitúa en 236.500, son 6.400 menos que hace tres meses, lo que supone una bajada del 2,63%. Hay 6.700 más en el último año, un 2,91% de subida.

Desempleo

El número de **jóvenes en paro** se sitúa en 866.500, son 53.700 menos que hace tres meses, lo que supone una bajada del 5,84%. Respecto al cuarto trimestre de 2018, ha descendido en 36.000 parados, un 3,99% menos.

Entre los jóvenes españoles el paro baja este trimestre en 65.300 (-8,37%), hasta 714.800 desempleos. Y aumenta entre los extranjeros en 11.600 (+8,25%), llegando a 151.800.



La **tasa de paro** se sitúa en el 23,81%, 0,62 puntos menos que el trimestre anterior y un descenso de 1,29 puntos en relación con el cuarto trimestre de 2018.

Por sexos, la tasa de paro entre los varones alcanza el 23,39%, 0,28 puntos menos que hace tres meses y 1,55 puntos menos que hace un año.

La tasa de paro entre las mujeres es del 24,29%, esto supone una caída de 1,01 puntos respecto al

trimestre anterior y un descenso de 1,00 puntos en el último año.

La tasa de paro de la población joven española cae al 23,51%, mientras que la de la población joven extranjera sube al 25,37%.

Por sectores económicos ha bajado en los últimos tres meses en la Agricultura 3.900 parados menos (-8,29%) y en los Servicios hay 800 desocupados menos (-0,22%). Mientras que en la Industria crece un 3,33% y 1.400 más en paro y en la Construcción hay 3.900 más (+17,61%). En el último año el paro bajó en los Servicios un 1,66%, subió en la Industria un 0,18%, aumentó en la Agricultura un 0,86% y creció en la Construcción un 33,34%.

El paro baja en 11.300 personas entre los que **perdieron su empleo hace más de un año** (-4,43%) y alcanza la cifra de 243.900 parados. Respecto al cuarto trimestre de 2018 ha bajado en 36.000, un 12,87% menos.

Hay 233.400 jóvenes que **buscan su primer empleo**, son 54.800 menos que hace tres meses y una bajada del 19,02%. Y en los últimos doce meses se ha reducido en 29.800 parados (-11,32%).

Por Comunidades Autónomas

El **empleo** crece en cuatro comunidades este trimestre. Las comunidades con una mejor variación trimestral del empleo son Canarias (+9,09%), Comunidad de Madrid (+4,56%), Aragón (+1,72%) y Cantabria (+1,55%). Las mayores caídas se dan en Baleares (-16,73%), Extremadura (-16,37%) y Murcia (-9,52%).

En el último año doce comunidades incrementan su ocupación. Subió más el empleo en La Rioja (+16,86%), Asturias (+10,65%) y Comunidad de Madrid (+9,44%). Los mayores descensos se dan en Baleares (-3,40%), País Vasco (-2,91%) y Murcia (-2,56%).

Hay cinco comunidades con **tasas de empleo** por encima de la media estatal (41,12%). Cataluña con el 47,82%, Comunidad de Madrid el 46,91% y Aragón con el 46,83% presentan las tasas de empleo más altas este trimestre. En el lado contrario, Extremadura

JÓVENES DE 16 A 29 AÑOS EN LA EPA

Principales Resultados - CUARTO trimestre de 2019

(31,47%), Andalucía (33,94%) y Asturias (34,59%) presentan las tasas de empleo más bajas.

Respecto al año anterior la tasa de empleo cayó más en Navarra 4,29 puntos, Baleares 2,79, País Vasco 2,57 y en Murcia 1,97 puntos.

El **paro** bajó en trece comunidades este trimestre. En términos relativos la mejor variación trimestral de paro se da en Navarra (-25,18%), Canarias (-12,93%) y La Rioja (-11,48%). En Extremadura (+23,05%), Murcia (+17,55%) y Baleares (+14,52%) presentan las tasas de variación trimestral más negativas.

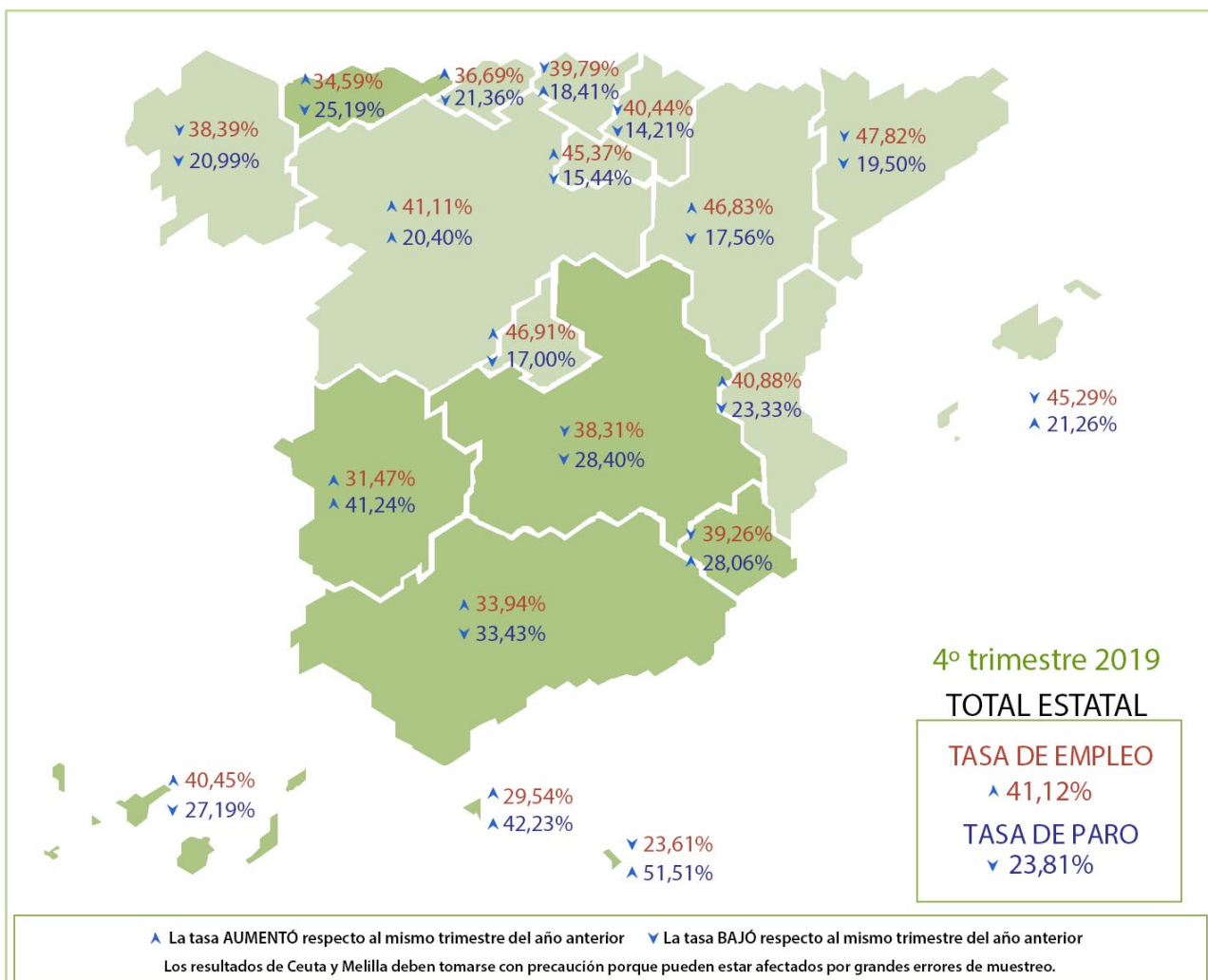
En el último año el paro bajó en doce comunidades. Las mejores variaciones se han dado en Navarra (-30,83%), La Rioja (-27,32%) y Comunidad de Madrid

(-20,40%). Por el contrario aumentó más el paro en Baleares (+14,13%), País Vasco (+13,26%) y Murcia (+10,86%).

Hay once comunidades con **tasas de paro** por debajo del total estatal (23,81%). En Navarra con el 14,21%, La Rioja el 15,44%, Comunidad de Madrid el 17,00% y en Aragón con el 17,56% presentan las tasas más bajas este trimestre. En el lado opuesto se encuentran Extremadura (41,24%), Andalucía (33,43%) y Castilla-La Mancha (28,40%) con las tasas más altas.

Respecto al año anterior la tasa de paro aumentó más en Baleares 2,66 puntos, en Murcia 2,53 y en País Vasco 2,20 puntos.

TASAS DE EMPLEO Y PARO EN LA POBLACIÓN JOVEN DE 16 A 29 AÑOS POR COMUNIDADES Y CIUDADES AUTÓNOMAS



Fuente: Elaboración propia a partir de microdatos: INE, Encuesta de Población Activa