


JÓVENES DE 16 A 24 AÑOS EN LA EPA Principales Resultados

PRIMER trimestre de 2021

El empleo se ha situado en 842.600 ocupados entre los menores de 25 años y la tasa de paro cae al 39,53% en el primer trimestre

La ocupación se ha reducido en 11.100 empleos, un 1,30% menos que el trimestre anterior. La tasa de actividad presenta una variación trimestral de 0,74 puntos menos, alcanzando el 32,41%. El desempleo ha bajado en 21.400 personas y se sitúa en 550.900 parados. La tasa de paro es del 39,53%, 0,60 puntos menos que hace tres meses.



Población joven

La EPA contabiliza 4.300.100 jóvenes entre 16 y 24 años, 48.400 más que hace un año y 2.600 menos que hace tres meses. En este trimestre, 545.200 jóvenes forman parte de la población extranjera, un 12,7% respecto al total.

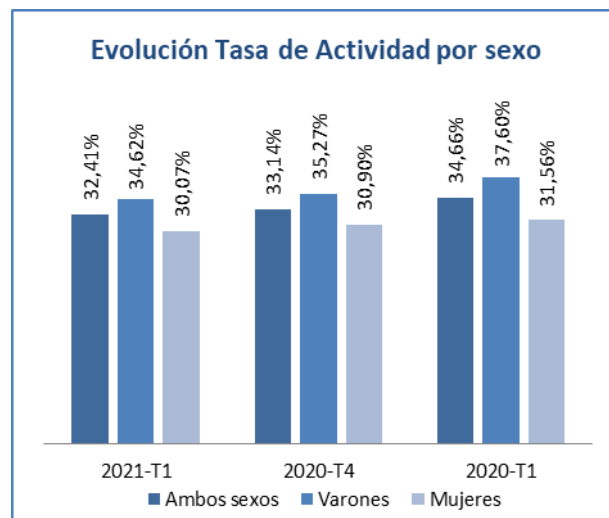
Población Activa

Los activos alcanzan la cifra de 1.393.500, 80.100 menos que hace doce meses y 32.600 menos que en el cuarto trimestre de 2020

La tasa de actividad se ha situado en el 32,41%, lo que supone una disminución de 0,74 puntos respecto al trimestre anterior. En términos interanuales, la tasa de actividad ha retrocedido 2,25 puntos.

Por sexo, la tasa de actividad entre los varones alcanza el 34,62%, 0,65 puntos menos que el trimestre anterior. La variación interanual en este grupo ha supuesto una reducción de 2,98 puntos.

La tasa de actividad en las mujeres se sitúa en el 30,07% y un descenso de 0,83 puntos en relación con el trimestre anterior y una bajada en los últimos doce meses de 1,50 puntos.



Por nacionalidad, la tasa de actividad entre la población joven española alcanza el 30,75%, lo que supone un descenso de 0,62 puntos respecto al trimestre anterior. La tasa de jóvenes extranjeros se sitúa en el 43,83%, y una caída de 1,83 puntos en los últimos tres meses.

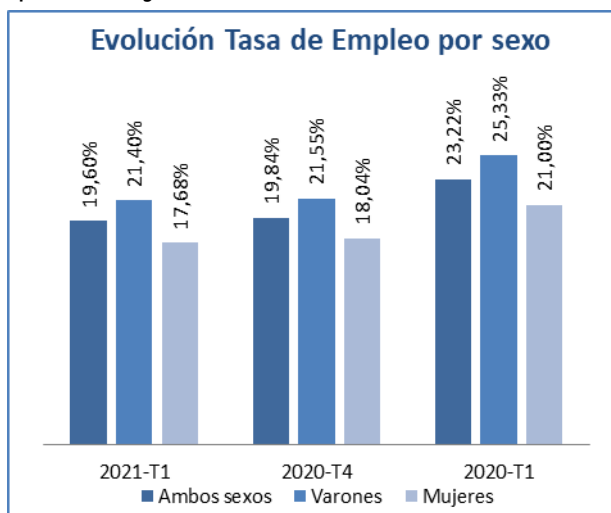
Ocupación

El número de jóvenes ocupados se sitúa en 842.600, 11.100 menos que el trimestre anterior, lo que supone una disminución del 1,30%. Respecto al primer trimestre de 2020 el número de personas con empleo ha disminuido en 144.800, un 14,66% menos.

JÓVENES DE 16 A 24 AÑOS EN LA EPA Principales Resultados

PRIMER trimestre de 2021

La **tasa de empleo** es del 19,60%, lo que supone un descenso en los últimos tres meses de 0,25 puntos. En términos interanuales, la tasa de empleo ha bajado 3,63 puntos. Entre la población joven extranjera la tasa de empleo sube al 25,08% este trimestre y entre la española baja al 18,80%.



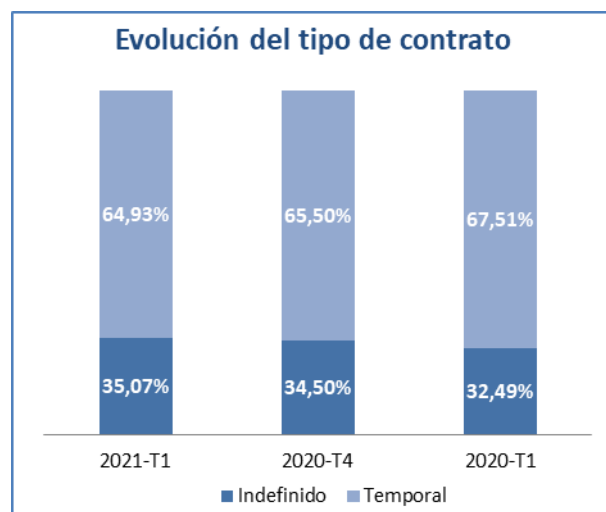
Por sexo, la tasa de empleo entre las mujeres se sitúa en el 17,68%, 0,35 puntos menos que el trimestre anterior, y 3,31 menos que en el primer trimestre de 2020.

Los varones alcanzan una tasa del 21,40%, 0,15 puntos menos que hace tres meses y representa una disminución interanual de 3,93 puntos.

Los **ocupados jóvenes por cuenta propia** son 51.300, 300 más que hace tres meses y una subida del 0,65%. En relación con el mismo trimestre del año anterior hay una disminución del 13,47% y 8.000 empleos menos.

Los **asalariados con contrato indefinido** suponen 276.900 jóvenes, 200 más que el trimestre anterior (+0,07%) y una caída de 24.700 personas (-8,18%) en relación con el primer trimestre de 2020

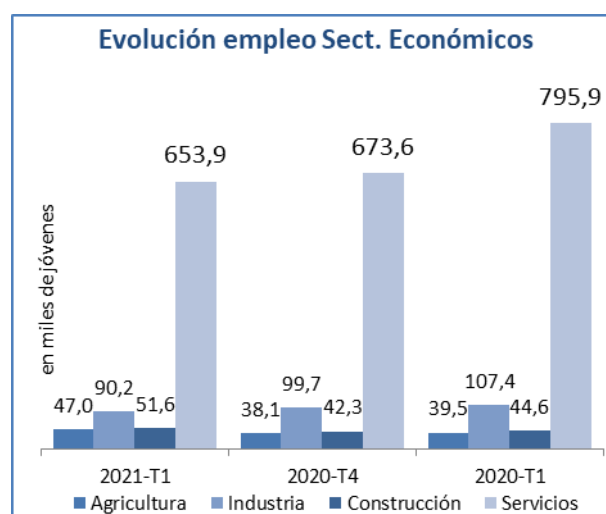
Los jóvenes **asalariados con contrato temporal** son 512.500, lo que supone una bajada de 12.800 (-2,44%) en comparación con el trimestre anterior y una disminución interanual de 114.000 (-18,19%).



La **tasa de temporalidad** se sitúa en el 64,93%, y supone 0,58 puntos menos que en el cuarto trimestre de 2020 y en términos interanuales la tasa ha caído 2,58 puntos. Para los jóvenes extranjeros la tasa de temporalidad cae al 57,63% y baja también al 66,35% para la población joven española.

Por sexo, la tasa de temporalidad en los varones llega al 60,89%, 0,90 puntos menos que en el trimestre pasado; en un año la tasa ha caído 5,14 puntos.

Entre las mujeres la tasa llega al 69,81%, 0,17 puntos menos que en el trimestre pasado y cuenta con 0,48 puntos más que en el primer trimestre de 2020.



Por sectores económicos este trimestre, ha subido en la Agricultura con 8.900 empleos más (+23,37%) y en la Construcción sube un 21,74% y 9.200 personas más. En los Servicios cae en 19.700 personas (-2,93%), y también baja un 9,52% y 9.500 empleos menos en la Industria.

JÓVENES DE 16 A 24 AÑOS EN LA EPA

Principales Resultados

PRIMER trimestre de 2021

En el último año las colocaciones han subido en la Agricultura 7.500 empleos más (+19,07%) y en la Construcción hay 6.900 ocupados más (+15,53%). En la Industria cae un 16,07% y 17.300 empleos menos y en los Servicios en 142.000 (-17,84%).

El **trabajo a tiempo parcial** baja un 2,03%, llegando hasta los 323.900 y 6.700 ocupados menos en este trimestre y hay 62.300 menos (-16,13%) en los doce últimos meses.

El número de **jóvenes asalariados en el sector público** se sitúa en 63.700, son 3.800 más que hace tres meses, lo que supone una subida del 6,40%. Hay 5.600 más en el último año, un 9,68% de subida.

Desempleo

El número de **jóvenes en paro** se sitúa en 550.900, son 21.400 menos que hace tres meses, lo que supone una bajada del 3,75%. Respecto al primer trimestre de 2020, ha crecido en 64.700 parados, un 13,31% más.

Entre los españoles el paro baja este trimestre en 5.800 (-1,27%), hasta los 448.700 parados. Y disminuye entre los extranjeros en 15.700 (-13,31%), llegando a 102.200 desocupados.

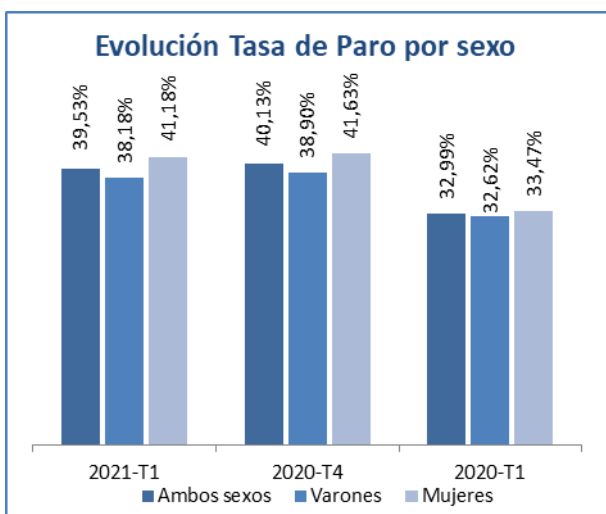
La tasa de paro entre las mujeres es del 41,18%, esto supone una caída de 0,45 puntos respecto al trimestre anterior y un aumento de 7,71 puntos en el último año.

La tasa de paro de la población joven española sube al 38,86%, mientras que en la población extranjera cae al 42,77%.

Por sectores económicos este trimestre ha bajado en la Construcción 2.600 parados (-23,96%) y en los Servicios hay 11.800 desocupados menos (-5,47%). En la Agricultura crece un 1,46% y 400 más en paro y en la Industria hay 3.000 más (+14,52%). En el último año el paro bajó en la Construcción un 25,93% y en los Servicios un 6,49%. Mientras que en la Agricultura aumentó un 15,39% y en la Industria creció un 21,68%.

El paro crece en 16.300 personas entre los que **llevan buscando empleo uno o más años** (+10,86%) y alcanza la cifra de 166.800 parados. Respecto al primer trimestre de 2020 ha crecido en 44.700, un 36,64% más.

Hay 184.100 jóvenes que **buscan su primer empleo**, son 12.200 menos que hace tres meses (-6,21%). Y en los últimos doce meses se ha incrementado en 23.200 parados (+14,39%).



La **tasa de paro** se sitúa en el 39,53%, 0,60 puntos menos que el trimestre anterior y un incremento de 6,54 puntos en relación con el primer trimestre de 2020.

Por sexos, la tasa de paro entre los varones alcanza el 38,18%, 0,72 puntos menos que hace tres meses y 5,56 puntos más que hace un año.

Por Comunidades Autónomas

En tres comunidades ha crecido **el empleo** este trimestre. La ocupación ha subido, en términos relativos, en la Comunidad de Madrid (+8,75%), Cataluña (+6,08%) y Castilla-La Mancha (+4,13%). Las mayores caídas se han dado en Asturias (-25,48%), Extremadura (-22,62%) y en La Rioja (-18,49%).

En los últimos doce meses la ocupación ha crecido en tres comunidades. En Navarra (+9,14%), Castilla-La Mancha (+1,70%) y la Comunidad de Madrid (+0,28%) es donde ha subido el empleo. Bajó más en Extremadura (-35,79%), Galicia (-32,70%) y Asturias (-30,67%).

Siete comunidades tienen **tasas de empleo** por encima de la media estatal (19,60%). Cataluña (27,73%), Comunidad de Madrid (25,10%) y Aragón (23,17%) tienen las tasas más altas. En el lado contrario se encuentran Canarias (11,63%),

JÓVENES DE 16 A 24 AÑOS EN LA EPA

Principales Resultados

PRIMER trimestre de 2021

Asturias (12,24%) y Extremadura (12,32%) con las tasas más bajas.

En los últimos doce meses la tasa de empleo cayó más en Canarias 10,18 puntos, en la Comunidad Valenciana 7,19, en Galicia 6,83 y en Extremadura 6,76 puntos.

El paro se redujo en nueve comunidades este trimestre. Los descensos más importantes, en términos relativos, se dan Cantabria (-33,51%), Asturias (-25,02%) y Baleares (-23,18%). En Navarra (+54,49%), País Vasco (+12,14%) y La Rioja (+11,90%) presentan las tasas de variación trimestral más elevadas.

En el último año el paro se redujo en cinco comunidades. Estos descensos se han dado en Cantabria (-42,86%), Baleares (-24,58%), Castilla

y León (-19,47%), Murcia (-9,45%) y Castilla-La Mancha (-9,35%). El paro subió más en Navarra (+109,54%), País Vasco (+84,99%), Aragón (+71,55%) y en la Comunidad de Madrid (+40,67%).

Hay trece comunidades con tasas de paro por debajo del total estatal (39,53%). En Cantabria (28,62%), La Rioja (30,03%) y Navarra (31,32%) presentan las tasas más bajas este trimestre. En el lado opuesto se encuentran Canarias (61,37%), Extremadura (55,92%) y Andalucía (51,09%) con las tasas más altas.

Respecto al año anterior la tasa de paro aumentó más en Canarias 22,07 puntos, País Vasco 17,01, Aragón 14,54, Navarra 12,13 y en Extremadura 12,11 puntos.

TASAS DE EMPLEO Y PARO EN LA POBLACIÓN JOVEN DE 16 A 24 AÑOS POR COMUNIDADES Y CIUDADES AUTÓNOMAS

