

## JÓVENES DE 16 A 29 AÑOS EN LA EPA Principales Resultados

PRIMER trimestre de 2021

# El empleo se ha situado en 2.429.100 ocupados entre los menores de 30 años y la tasa de paro sube al 30,23% en el primer trimestre

La ocupación se ha reducido en 54.300 empleos, un 2,18% menos que el trimestre anterior. La tasa de actividad presenta una variación trimestral de 1,04 puntos menos, alcanzando el 51,14%. El desempleo ha bajado en 21.500 personas y se sitúa en 1.052.300 parados. La tasa de paro es del 30,23%, 0,04 puntos más que hace tres meses.



### Población joven

La EPA contabiliza 6.807.400 jóvenes entre 16 y 29 años, 9.600 menos que hace tres meses y 28.400 más que hace un año. En este trimestre, 990.400 jóvenes forman parte de la población extranjera, un 14,5% respecto al total.

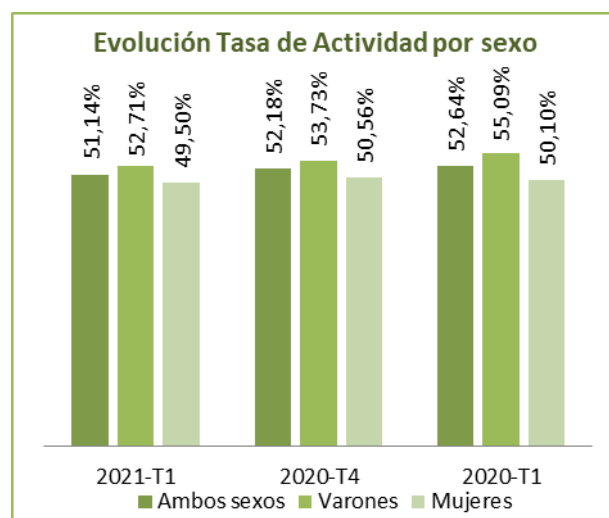
### Población Activa

Los activos alcanzan la cifra de 3.481.400, 87.300 menos que hace doce meses y 75.800 menos que en el cuarto trimestre de 2020

La tasa de actividad se ha situado en el 51,14%, lo que supone una disminución de 1,04 puntos respecto al trimestre anterior. En términos interanuales, la tasa de actividad ha retrocedido 1,50 puntos.

Por sexo, la tasa de actividad en las mujeres se sitúa en el 49,50% y un descenso de 1,06 puntos en relación con el trimestre anterior y una bajada interanual de 0,60 puntos.

La tasa de actividad entre los varones alcanza el 52,71%, 1,02 puntos menos que el trimestre anterior. La variación interanual en este grupo ha supuesto una reducción de 2,38 puntos.



Por nacionalidad, la tasa de actividad entre la población joven española alcanza el 49,72%, lo que supone un descenso de 0,85 puntos respecto al trimestre anterior. La tasa de la población extranjera se sitúa en el 59,46%, y una caída de 2,45 puntos en los últimos tres meses.

### Ocupación

El número de jóvenes ocupados se sitúa en 2.429.100, 54.300 menos que el trimestre anterior, lo que supone una disminución del 2,18%. Respecto al primer trimestre de 2020 el

## JÓVENES DE 16 A 29 AÑOS EN LA EPA

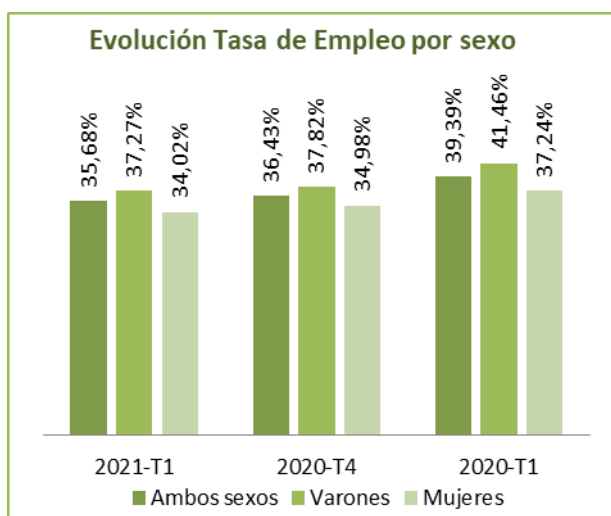
### Principales Resultados

PRIMER trimestre de 2021

número de jóvenes ocupados ha disminuido en 241.200, un 9,03% menos.

primer trimestre de 2020 hay una disminución del 11,91% y 157.800 empleos menos.

La **tasa de empleo** es del 35,68%, lo que supone un descenso en los últimos tres meses de 0,75 puntos. En términos interanuales, la tasa de empleo ha bajado 3,71 puntos. Entre la población joven extranjera la tasa de empleo cae al 38,87% y entre la española baja al 35,14%.



**Por sexo**, la tasa de empleo entre las mujeres se sitúa en el 34,02%, 0,95 puntos menos que el trimestre anterior, y 3,22 menos que en el primer trimestre de 2020.

Los varones alcanzan una tasa del 37,27%, 0,55 puntos menos que el trimestre anterior y representa una disminución interanual de 4,19 puntos.

Los **ocupados jóvenes por cuenta propia** son 183.600, 7.500 más que hace tres meses y una subida del 4,24%. En relación con el mismo trimestre del año anterior hay un aumento del 4,07% y 7.200 empleos más.

Los **asalariados con contrato indefinido** son 1.074.200, 93.000 menos que hace doce meses y una caída del 7,97%. En relación con el trimestre anterior hay una disminución del 2,67% y 29.500 empleos menos.

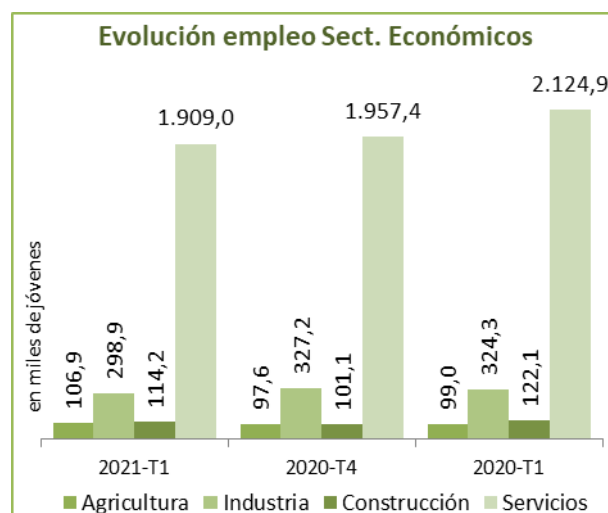
Los **jóvenes asalariados con contrato temporal** son 1.167.400, 34.000 menos que hace tres meses y una caída del 2,83%. En relación con el



La **tasa de temporalidad** se sitúa en el 52,08%, lo que supone 0,04 puntos menos que en el cuarto trimestre de 2020 y en términos interanuales, la tasa ha caído 1,09 puntos. Para los jóvenes extranjeros la tasa de temporalidad cae al 46,01% y sube al 53,18% para los jóvenes españoles.

**Por sexo**, la tasa de temporalidad en las mujeres llega al 55,12%, 0,49 puntos menos que en el trimestre pasado; en un año la tasa ha subido 0,12 puntos.

Entre los varones la tasa llega al 49,29%, 0,38 puntos más que hace tres meses y cuenta con 2,24 puntos menos que en el primer trimestre de 2020.



**Por sectores económicos** este trimestre, crece en la Agricultura con 8.900 empleos más (+23,37%) y en la Construcción sube un 21,74% y

## JÓVENES DE 16 A 29 AÑOS EN LA EPA

### Principales Resultados

PRIMER trimestre de 2021

9.200 personas más. En los Servicios cae en 19.700 personas (-2,93%), y también baja un 9,52% y 9.500 empleos menos en la Industria.

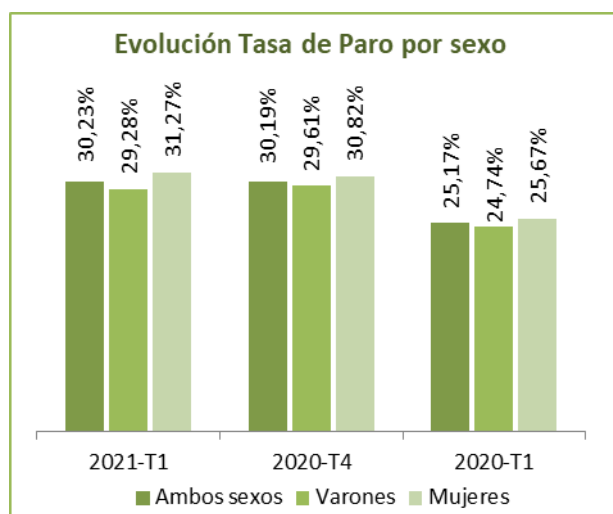
En el último año las colocaciones han subido en la Agricultura 7.500 empleos más (+19,07%) y en la Construcción hay 6.900 ocupados más (+15,53%). Mientras que en la Industria cae un 16,07% y 17.300 empleos menos y en los Servicios en 142.000 (-17,84%).

El **trabajo a tiempo parcial** baja un 1,63%, llegando hasta los 637.100, 10.500 ocupados menos en este trimestre y hay 58.900 menos (-8,46%) en los doce últimos meses.

El número de **jóvenes asalariados en el sector público** se sitúa en 251.100, son 4.700 más que hace tres meses, lo que supone una subida del 1,91%. Hay 15.800 más en el último año, un 6,72% de aumento.

### Desempleo

El número de **jóvenes en paro** se sitúa en 1.052.300, son 21.500 menos que hace tres meses, lo que supone una bajada del 2,00%. Respecto al primer trimestre de 2020, ha crecido en 154.000 parados, un 17,14% más. Entre los jóvenes españoles el paro baja este trimestre en 7.500 (-0,88%), hasta 848.400 desempleos. Y disminuye entre los extranjeros en 14.000 (-6,43%), llegando a 203.900 parados.



La **tasa de paro** se sitúa en el 30,23%, cuatro centésimas más que el trimestre anterior y un

incremento de 5,05 puntos en relación con el primer trimestre de 2020.

**Por sexos**, la tasa de paro entre los varones alcanza el 29,28%, 0,33 puntos menos que hace tres meses y 4,55 puntos más que hace un año. La tasa de paro entre las mujeres es del 31,27%, esto supone una subida de 0,45 puntos respecto al trimestre anterior y un aumento de 5,60 puntos en el último año.

La tasa de paro de la población joven española sube al 29,33%, mientras que la de la población joven extranjera cae al 34,62%.

**Por sectores económicos** este trimestre ha bajado en los Servicios 38.800 parados (-8,38%). En la Construcción hay 1.000 desocupados más (+3,53%), en la Industria crece un 9,16% y 4.400 más en paro y en la Agricultura hay 7.100 más (+16,21%). En el último año el paro bajó en los Servicios un 3,43%. Mientras que en la Industria subió un 24,69%, en la Agricultura aumentó un 33,11% y creció un 65,55% en la Construcción.

El paro crece en 54.200 personas entre los que **llevan buscando empleo uno o más años** (+17,64%) y alcanza la cifra de 361.700 parados. Respecto al primer trimestre de 2020 ha crecido en 100.400, un 38,41% más.

Hay 250.500 **jóvenes que buscan su primer empleo**, son 500 menos que hace tres meses y una bajada del 0,20%. Y en los últimos doce meses se ha incrementado en 29.800 parados (+13,52%).

### Por Comunidades Autónomas

El **empleo** crece en dos comunidades este trimestre. Las comunidades con una mejor variación relativa trimestral del empleo son Cataluña (+3,36%) y la Comunidad de Madrid (+0,64%). Las mayores caídas se dan en Canarias (-10,71%), Extremadura (-9,73%), Comunidad Valenciana (-7,17%) y en Asturias (-7,00%).

En el último año ninguna comunidad incrementa su ocupación. Cayó menos el empleo en Cantabria (-1,82%), Cataluña (-2,84%) y Castilla-La Mancha (-2,95%). Los mayores descensos se

## JÓVENES DE 16 A 29 AÑOS EN LA EPA

### Principales Resultados

PRIMER trimestre de 2021

dan en Galicia (-17,31%), Comunidad Valenciana (-14,42%) y Asturias (-11,96%).

Hay cuatro comunidades con **tasas de empleo** por encima de la media estatal (35,68%) este trimestre. En Cataluña (44,64%), Comunidad de Madrid (42,73%), La Rioja (40,27%) y Aragón (39,27%) se dan estas tasas. En el lado contrario se encuentran Canarias (26,91%), Extremadura (28,26%) y Asturias (28,28%) con las tasas más bajas.

Respecto al año anterior la tasa de empleo cayó más en Canarias 11,12 puntos, Galicia 6,61, Comunidad Valenciana 6,31 y en Castilla y León 4,55 puntos.

El **paro** bajó en nueve comunidades este trimestre. Los principales descensos, en términos relativos, se han dado en Cantabria (-18,44%), Baleares (-13,30%) y Cataluña (-11,39%). En Canarias (+15,77%), Murcia

(+8,04%) y Castilla-La Mancha (+7,85%) es donde más ha subido el paro.

En el último año el paro bajó en seis comunidades. El desempleo descendió más en Cantabria (-14,54%), Baleares (-13,25%) y Extremadura (-7,21%). Por el contrario en Navarra (+93,04%), País Vasco (+66,60%) y Canarias (+53,44%) aumentó más.

Hay doce comunidades con **tasas de paro** por debajo del total estatal (30,23%). La Rioja (20,12%), Cantabria (21,63%) y Comunidad de Madrid (23,82%) presentan las tasas más bajas este trimestre. En el lado opuesto se encuentran Canarias (46,05%), Extremadura (41,03%) y Andalucía (38,99%) con las tasas más altas.

Respecto al año anterior la tasa de paro aumentó más en Canarias 17,86 puntos, en Navarra 11,16 y en el País Vasco 9,79 puntos.

### TASAS DE EMPLEO Y PARO EN LA POBLACIÓN JOVEN DE 16 A 29 AÑOS POR COMUNIDADES Y CIUDADES AUTÓNOMAS

