


JÓVENES DE 16 A 24 AÑOS EN LA EPA Principales Resultados

TERCER trimestre de 2021

El empleo aumenta en 199.600 ocupados entre los menores de 25 años y la tasa de paro cae al 31,15% en el tercer trimestre

La ocupación se ha situado en 1.158.400 empleos, un 20,81% más que el trimestre anterior. La tasa de actividad presenta una variación trimestral de 2,83 puntos más, alcanzando el 38,79%. El desempleo ha bajado en 73.100 personas y se sitúa en 524.000 parados. La tasa de paro es del 31,15%, 7,23 puntos menos que hace tres meses.



Población joven

La EPA contabiliza 4.337.800 jóvenes entre los 16 y los 24 años, 49.800 más que hace un año y 10.400 más entre julio y septiembre. En este trimestre, 516.800 jóvenes forman parte de la población extranjera, un 11,9% respecto al total.

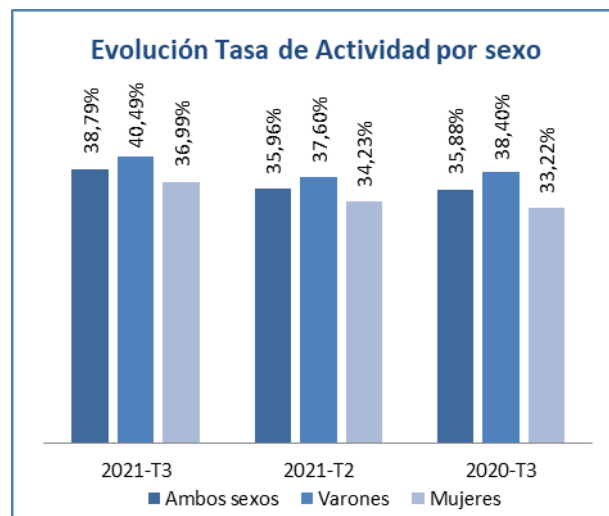
Población Activa

Los activos alcanzan la cifra de 1.682.500, 143.800 más que hace doce meses y 126.400 más que en el segundo trimestre de 2021

La tasa de actividad se ha situado en el 38,79%, lo que supone un aumento de 2,83 puntos respecto al trimestre anterior. En términos interanuales, la tasa de actividad ha aumentado 2,90 puntos.

Por sexo, la tasa de actividad entre los varones alcanza el 40,49%, 2,89 puntos más que hace tres meses. La variación interanual en este grupo ha supuesto un aumento de 2,08 puntos.

La tasa de actividad en las mujeres se sitúa en el 36,99% y un aumento de 2,76 puntos en relación con el trimestre anterior y una subida en los últimos doce meses de 3,77 puntos.



Por nacionalidad, la tasa de actividad entre la población joven española alcanza el 37,71%, lo que supone una subida de 3,40 puntos respecto al trimestre anterior. La tasa de jóvenes extranjeros se sitúa en el 46,72%, y una caída de 1,49 puntos en los últimos tres meses.

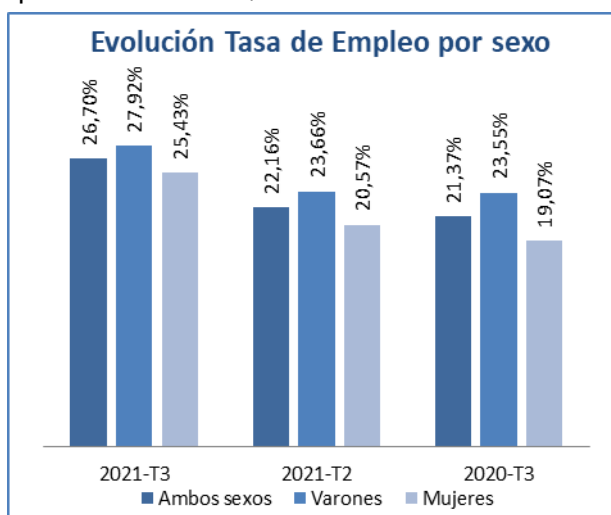
Ocupación

El número de jóvenes ocupados se sitúa en 1.158.400, 199.600 más que el trimestre anterior, lo que supone un aumento del 20,81%. Respecto al tercer trimestre de 2020 el número de personas con empleo ha aumentado en 242.100, un 26,43%.

JÓVENES DE 16 A 24 AÑOS EN LA EPA Principales Resultados

TERCER trimestre de 2021

La **tasa de empleo** es del 26,70%, lo que supone un aumento en los últimos tres meses de 4,55 puntos. En términos interanuales, la tasa de empleo ha crecido 5,34 puntos. Entre la población joven extranjera la tasa de empleo sube al 33,26% este trimestre y entre la española sube al 25,82%.



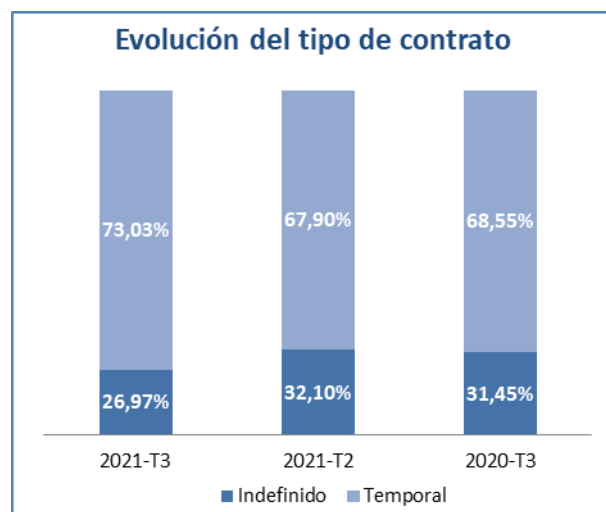
Por sexo, la tasa de empleo entre las mujeres se sitúa en el 25,43%, 4,85 puntos más que el trimestre anterior, y 6,36 más que en el tercer trimestre de 2020.

Los varones alcanzan una tasa del 27,92%, 4,26 puntos más que hace tres meses y representa un incremento interanual de 4,37 puntos.

Los **ocupados jóvenes por cuenta propia** son 59.100, 200 menos que hace tres meses y una caída del 0,26%. En relación con el mismo trimestre del año anterior hay una disminución del 6,33% y 4.000 empleos menos.

Los **asalariados con contrato indefinido suponen** 295.700 jóvenes, 7.500 más que entre julio y septiembre (+2,61%) y una subida de 27.400 personas (10,19%) en relación con el tercer trimestre de 2020

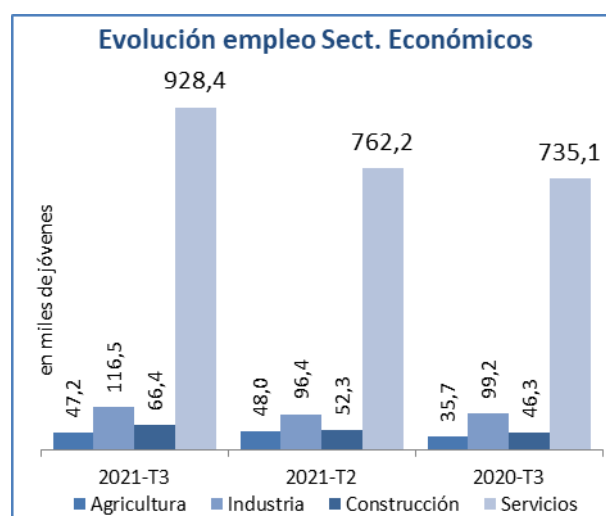
Los **jóvenes asalariados con contrato temporal** son 800.800, lo que supone una subida de 191.300 (31,39%) en comparación con el trimestre anterior y un incremento interanual de 216.000 (36,93%).



La **tasa de temporalidad** se sitúa en el 73,03%, lo que supone 5,14 puntos más que hace tres meses y en términos interanuales la tasa ha subido 4,49 puntos. Para los jóvenes extranjeros la tasa de temporalidad sube al 69,04% y sube también al 73,74% para la población joven española.

Por sexo, la tasa de temporalidad en los varones llega al 68,64%, 6,10 puntos más que hace tres meses; en un año la tasa ha subido 2,47 puntos.

Entre las mujeres la tasa llega al 78,04%, 3,82 puntos más que hace tres meses y cuenta con 6,54 puntos más que en el tercer trimestre de 2020.



Por sectores económicos este trimestre, ha subido en la Construcción con 14.100 empleos más (+27,06%). En los Servicios sube un 21,79% y 166.100 personas más; en la Industria sube en 20.100 personas (+20,87%). Y ha bajado un 1,65% y 800 empleos menos en la Agricultura.

JÓVENES DE 16 A 24 AÑOS EN LA EPA

Principales Resultados

TERCER trimestre de 2021

En el último año las colocaciones han subido en la Construcción 20.100 empleos más (+43,52%), en la Agricultura hay 11.500 ocupados más (+32,22%), en los Servicios sube un 26,29% y 193.200 empleos más y en la Industria en 17.300 (+17,39%).

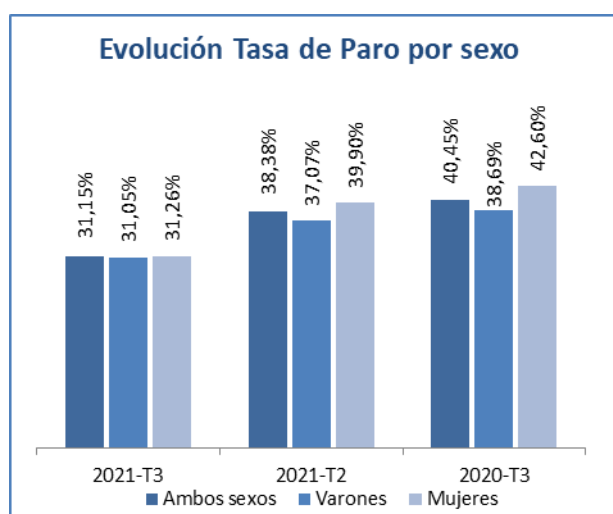
El **trabajo a tiempo parcial** sube un 7,35%, llegando hasta los 424.500, 29.100 ocupados más en este trimestre y hay 100.600 más (31,04%) en los doce últimos meses.

El número de **jóvenes asalariados en el sector público** se sitúa en 91.200, son 22.800 más de los que había entre julio y septiembre, lo que supone una subida del 33,35%. Hay 19.400 más en el último año, un 27,06% de subida.

Desempleo

El número de **jóvenes en paro** se sitúa en 524.000, son 73.100 menos que hace tres meses, lo que supone una bajada del 12,25%. Respecto al tercer trimestre de 2020, ha descendido en 98.300 parados, un 15,80% menos.

Entre los españoles el paro baja este trimestre en 44.100 (-8,85%), hasta 454.500 desempleos. Y disminuye entre los extranjeros en 29.000 (-29,44%), llegando a 69.500 parados.



La **tasa de paro** se sitúa en el 31,15%, 7,23 puntos menos que el trimestre anterior y un descenso de 9,30 puntos en relación con el tercer trimestre de 2020.

Por sexo, la tasa de paro entre los varones alcanza el 31,05%, 6,02 puntos menos que hace

tres meses y 7,64 puntos menos que hace un año.

La tasa de paro entre las mujeres es del 31,26%, esto supone una caída de 8,63 puntos respecto al trimestre anterior y un descenso de 11,34 puntos en el último año.

La tasa de paro de la población joven española cae al 31,54%, mientras que en la población extranjera cae al 28,81%.

Por **sectores económicos** este trimestre ha bajado en la Agricultura 200 parados (-0,95%) y en los Servicios hay 11.800 desocupados menos (-7,13%). Mientras que en la Construcción crece un 1,49% y 100 parados más y en la Industria 6.700 menos (-25,30%).

En el último año el paro bajó en los Servicios un 43,49%, en la Industria descendió un 24,73%, en la Construcción se redujo un 23,31% y también en la Agricultura un 13,46%.

El paro baja en 30.700 personas entre los que **llevan buscando empleo uno o más años** (-16,48%) y alcanza la cifra de 155.500 parados. Respecto al tercer trimestre de 2020 ha crecido en 33.300, un 27,19% más.

Hay 230.300 **jóvenes que buscan su primer empleo**, son 4.200 menos que hace tres meses (-1,80%). Y en los últimos doce meses se ha incrementado en 16.400 parados (+7,68%).

Por Comunidades Autónomas

En todas las comunidades ha crecido **el empleo** este trimestre. Las comunidades donde más ha subido la ocupación son Baleares (+66,72%), Cantabria (+60,41%) y Galicia (+35,11%). Tienen menos aumentos del empleo en Aragón (+3,35%), Canarias (+4,12%) y Comunidad de Madrid (+9,89%).

En los últimos doce meses el empleo ha crecido en todas las comunidades. En el País Vasco (+59,37%), Cantabria (+42,59%) y Comunidad de Madrid (+38,20%) ha subido más el empleo. Ha crecido menos en Aragón (+4,45%), Castilla y León (+10,69%) y Murcia (+10,77%).

Hay diez comunidades con **tasas de empleo** por encima de la media estatal (26,70%). Baleares

JÓVENES DE 16 A 24 AÑOS EN LA EPA Principales Resultados

TERCER trimestre de 2021

(35,73%), Cataluña (33,99%) y Navarra (32,47%) tienen las tasas más altas. En el lado contrario se encuentran Canarias (14,42%), Asturias (21,01%) y Galicia (21,35%) con las tasas más bajas.

En los últimos doce meses la tasa de empleo subió más en el País Vasco 9,76 puntos, en Navarra 9,20 y en Cantabria 8,36 puntos. Creció menos en Aragón 1,23 puntos, en Extremadura 2,23 y en Castilla y León 2,28 puntos.

El paro se redujo en catorce comunidades este trimestre. Los descensos más importantes, en términos relativos, se dan en Baleares (-41,01%), Cataluña (-37,44%) y Cantabria (-31,90%). En Aragón (+23,02%), Canarias (+21,73%) y Extremadura (+3,43%) aumentó el paro.

En el último año el paro se redujo en catorce comunidades. Los descensos más importantes se han dado en Cantabria (-45,04%), Baleares (-44,94%) y Cataluña (-36,24%). Y subió el desempleo en la Comunidad Valenciana (+4,86%), La Rioja (+3,45%) y Castilla-La Mancha (+0,57%).

Hay doce comunidades con tasas de paro por debajo del total estatal (31,15%). En Navarra (16,30%), Cantabria (19,87%) y Baleares (21,37%) presentan las tasas más bajas este trimestre. En el lado opuesto se encuentran Canarias (56,24%), Andalucía (41,68%) y Extremadura (40,94%) con las tasas más altas. Respecto al año anterior la tasa de paro se redujo más en Cantabria 19,28 puntos, Baleares 17,41, País Vasco 14,96 y en Navarra 13,10 puntos.

TASAS DE EMPLEO Y PARO EN LA POBLACIÓN JOVEN DE 16 A 24 AÑOS POR COMUNIDADES Y CIUDADES AUTÓNOMAS

