

JÓVENES DE 16 A 29 AÑOS EN LA EPA Principales Resultados

TERCER trimestre de 2021

El empleo aumenta en 223.900 ocupados entre los menores de 30 años y la tasa de paro cae al 25,44% en el tercer trimestre

La ocupación se ha situado en 2.842.100 empleos, un 8,55% más que el trimestre anterior. La tasa de actividad presenta una variación trimestral de 1,94 puntos más, alcanzando el 55,84%. El desempleo ha bajado en 90.000 personas y se sitúa en 970.000 parados. La tasa de paro es del 25,44%, 3,37 puntos menos que hace tres meses.



Población joven

La EPA contabiliza 6.826.500 **jóvenes entre 16 y 29 años**, 2.200 más que hace tres meses y 19.000 más que hace un año. En este trimestre, 952.000 jóvenes forman parte de la población extranjera, un 13,9% respecto al total.

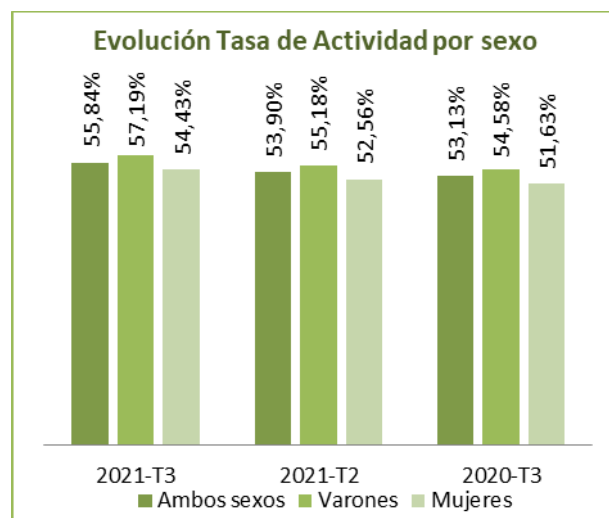
Población Activa

Los **activos** alcanzan la cifra de 3.812.100, 195.100 más que hace doce meses y 133.900 más que en el segundo trimestre de 2021

La **tasa de actividad** se ha situado en el 55,84%, lo que supone un aumento de 1,94 puntos respecto al trimestre anterior. En términos interanuales, la tasa de actividad ha aumentado 2,71 puntos.

Por sexo, la tasa de actividad entre las mujeres alcanza el 54,43%, 1,87 puntos más que el trimestre anterior. La variación interanual en este grupo ha supuesto un aumento de 2,80 puntos.

La tasa de actividad en los varones se sitúa en el 57,19% y un aumento de 2,01 puntos en relación con el trimestre anterior y una subida interanual de 2,62 puntos.



Por nacionalidad, la tasa de actividad entre la población joven española alcanza el 54,83%, lo que supone una subida de 2,22 puntos respecto al trimestre anterior. La tasa de la población extranjera se sitúa en el 62,08%, y un aumento de 0,24 puntos en los últimos tres meses.

Ocupación

El número de **jóvenes ocupados** se sitúa en 2.842.100, 223.900 más que el trimestre anterior, lo que supone un aumento del 8,55%. Respecto al tercer trimestre de 2020 el número

JÓVENES DE 16 A 29 AÑOS EN LA EPA Principales Resultados

TERCER trimestre de 2021

de jóvenes ocupados ha aumentado en 362.100, un 14,60% más.

tercer trimestre de 2020 hay un aumento del 25,29% y 310.600 empleos más.

La **tasa de empleo** es del 41,63%, lo que supone un aumento en los últimos tres meses de 3,27 puntos. En términos interanuales, esta tasa ha crecido 5,20 puntos. Entre la población joven extranjera la tasa de empleo sube al 45,76% y entre la española sube al 40,97%.



Por sexo, la tasa de empleo entre las mujeres se sitúa en el 40,77%, 3,72 puntos más que el trimestre anterior, y 5,94 más que en el tercer trimestre de 2020.

Los varones alcanzan una tasa del 42,46%, 2,83 puntos más que el trimestre anterior y representa un incremento interanual de 4,49 puntos.

Los **ocupados jóvenes por cuenta propia** son 185.400, 6.500 menos que hace tres meses y una caída del 3,37%. En relación con el mismo trimestre del año anterior hay un aumento del 8,19% y 14.000 empleos más.

Los **asalariados con contrato indefinido** son 1.113.000, 33.400 más que hace doce meses y una subida del 3,10%. En relación con el trimestre anterior hay un aumento del 1,45% y 15.900 empleos más.

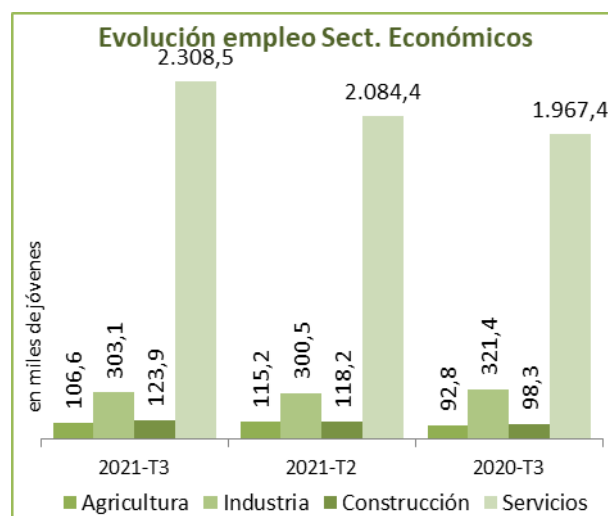
Los jóvenes **asalariados con contrato temporal** son 1.538.900, 212.100 más que hace tres meses y una subida del 15,99%. En relación con el



La **tasa de temporalidad** se sitúa en el 58,03%, lo que supone 3,29 puntos más que hace tres meses, y en términos interanuales, la tasa ha subido 4,81 puntos. Para los jóvenes extranjeros la tasa de temporalidad sube al 56,16% y sube también al 58,37% para los jóvenes españoles.

Por sexo, la tasa de temporalidad en las mujeres llega al 61,27%, 2,56 puntos más que hace tres meses; en un año la tasa ha subido 5,60 puntos.

Entre los varones la tasa llega al 54,97%, 3,89 puntos más que hace tres meses y cuenta con 3,97 puntos más que en el tercer trimestre de 2020.



Por sectores económicos este trimestre, ha bajado en la Agricultura con 800 empleos menos (-1,65%). En la Industria sube un 20,87% y 20.100 personas más; los Servicios crece en

JÓVENES DE 16 A 29 AÑOS EN LA EPA

Principales Resultados

TERCER trimestre de 2021

166.100 personas (+21,79%), y también aumenta un 27,06% y 14.100 empleos más en la Construcción.

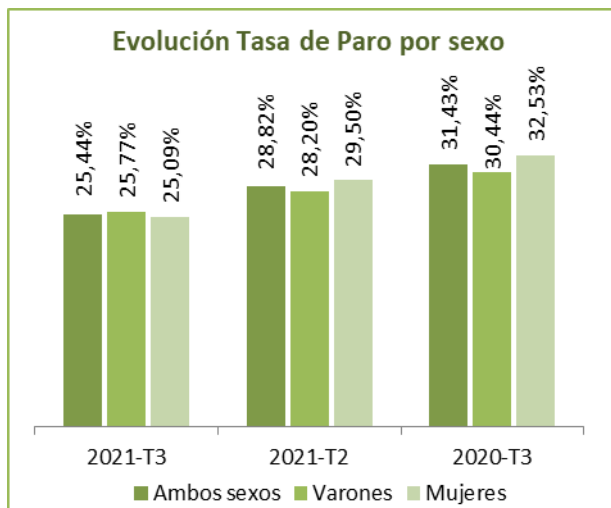
En el último año las colocaciones han subido en la Construcción 20.100 empleos más (+43,52%), en la Agricultura hay 11.500 ocupados más (+32,22%), en los Servicios sube un 26,29% y 193.200 empleos más y en la Industria crece en 17.300 (+17,39%).

El **trabajo a tiempo parcial** baja un 0,87%, llegando hasta los 721.300, 6.300 ocupados menos en este trimestre y hay 112.700 más (+18,53%) en los doce últimos meses.

El número de **jóvenes asalariados en el sector público** se sitúa en 297.200, son 34.800 más que hace tres meses, lo que supone una subida del 13,28%. Hay 48.800 más en el último año, un 19,62% de aumento.

Desempleo

El número de **jóvenes en paro** se sitúa en 970.000, son 90.000 menos que hace tres meses, lo que supone una bajada del 8,49%. Respecto al tercer trimestre de 2020, se ha reducido en 167.000 parados, un 14,69% menos. Entre los jóvenes españoles el paro baja este trimestre en 64.400 (-7,33%), hasta 814.600 desempleos. Y disminuye entre los extranjeros en 25.600 (-14,16%), llegando a 155.400 parados.



La **tasa de paro** se sitúa en el 25,44%, 3,37 puntos menos que el trimestre anterior y 5,99

puntos menos en relación con el tercer trimestre de 2020.

Por sexos, la tasa de paro entre las mujeres alcanza el 25,09%, 4,41 puntos menos que hace tres meses y 7,44 puntos menos que hace un año.

La tasa de paro entre los varones es del 25,77%, esto supone una caída de 2,43 puntos respecto al trimestre anterior y un descenso de 4,68 puntos en el último año.

La tasa de paro de la población joven española baja al 25,29%, mientras que la de la población joven extranjera cae al 26,29%.

Por sectores económicos este trimestre ha bajado en la Industria 15.300 parados (-28,33%). Mientras que en los Servicios hay 22.500 desocupados más (+7,05%), en la Agricultura crece un 19,16% y 8.100 más en paro y en la Construcción hay 6.900 más (+25,43%).

En el último año el paro bajó en los Servicios un 38,14% y en la Industria bajó un 27,18%. En la Agricultura aumentó un 7,39% y en la Construcción creció un 43,76%.

El paro baja en 45.800 personas entre los que **llevan buscando empleo uno o más años** (-12,35%) y alcanza la cifra de 325.300 parados. Respecto al tercer trimestre de 2020 ha crecido en 58.800, un 22,07% más.

Hay 290.600 jóvenes que **buscan su primer empleo**, son 18.200 menos que hace tres meses y una caída del 5,91%. Y en los últimos doce meses se ha incrementado en 10.600 parados (+3,79%).

Por Comunidades Autónomas

El empleo crece en todas las comunidades este trimestre. Las comunidades con una mejor variación trimestral del empleo son Navarra (+26,27%), Cantabria (+22,71%) y Baleares (+22,25%). Subió menos la ocupación en La Rioja (+2,79%), Andalucía (+3,32%) y Comunidad de Madrid (+3,81%).

En los últimos doce meses el empleo ha crecido en quince comunidades. Aumentó más en el País Vasco (+33,49%), Cantabria (+26,08%) y

JÓVENES DE 16 A 29 AÑOS EN LA EPA

Principales Resultados

TERCER trimestre de 2021

Comunidad de Madrid (+20,36%). Ha bajado en La Rioja (-0,18%) y Castilla y León (-0,15%).

Hay nueve comunidades con **tasas de empleo** por encima de la media estatal (41,63%). En Baleares (51,65%), Cataluña (48,64%) y Comunidad de Madrid (47,04%) presentan las tasas más altas. Tienen las tasas más bajas en Canarias (31,74%), Andalucía (34,29%) y Asturias (34,80%).

Respecto al año anterior la tasa de empleo cayó más en Castilla y León 0,05 puntos, La Rioja 0,22 y Aragón 2,18.

El **paro** bajó en once comunidades este trimestre. Los principales descensos, en términos relativos, se dan en Navarra (-29,91%), Baleares (-27,86%) y Cataluña (-19,95%). En

Asturias (+4,26%), Canarias (+3,87%) y Murcia (+2,04%) es donde más ha subido el paro.

En el último año el paro bajó en quince comunidades. El desempleo descendió más en Cantabria (-38,40%), Baleares (-34,59%) y Castilla y León (-26,90%). Creció en La Rioja (+35,71%) y Canarias (+0,48%).

Hay diez comunidades con **tasas de paro** por debajo del total estatal (25,44%). Navarra (15,19%), Cantabria (16,91%) y Baleares (16,99%) presentan las tasas más bajas este trimestre. En el lado opuesto se encuentran Canarias (40,29%), Andalucía (35,27%) y Extremadura (32,19%) con las tasas más altas.

Respecto al año anterior la tasa de paro cayó más en Cantabria 12,49 puntos, País Vasco 9,97, Baleares 8,99 y en Murcia 7,99 puntos.

TASAS DE EMPLEO Y PARO EN LA POBLACIÓN JOVEN DE 16 A 29 AÑOS POR COMUNIDADES Y CIUDADES AUTÓNOMAS

