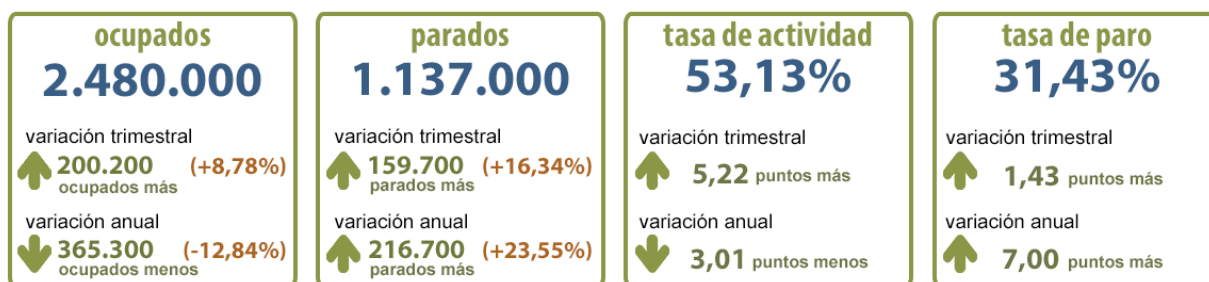


JÓVENES DE 16 A 29 AÑOS EN LA EPA

Principales Resultados - TERCER trimestre de 2020

El empleo se ha situado en 2.480.000 ocupados entre los menores de 30 años y la tasa de paro sube al 31,43% en el tercer trimestre

La ocupación ha aumentado en 200.200 empleos, un 8,78% más que el trimestre anterior. La tasa de actividad presenta una variación trimestral de 5,22 puntos más, alcanzando el 53,13%. El desempleo ha subido en 159.700 personas y se sitúa en 1.137.000 parados. La tasa de paro es del 31,43%, 1,43 puntos más que hace tres meses.



Población joven

La EPA contabiliza 6.807.500 **jóvenes entre 16 y 29 años**, 100.400 más que hace un año y 8.800 más que hace tres meses. En este trimestre, 996.000 jóvenes forman parte de la población extranjera, un 14,6% respecto al total.

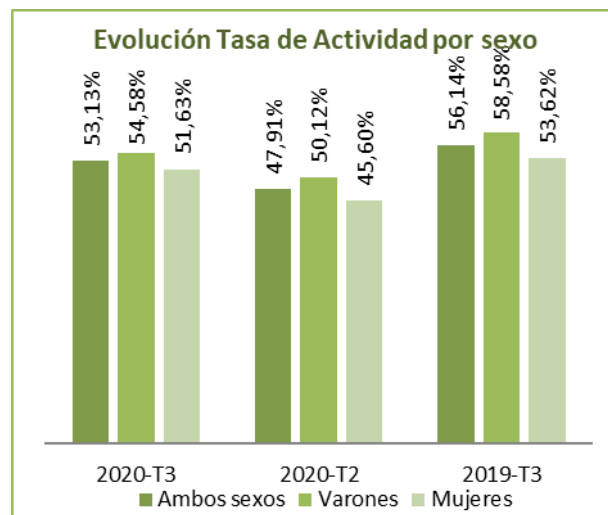
Población Activa

Los **activos** alcanzan la cifra de 3.617.000, 148.600 menos que hace doce meses y 359.900 más que en el segundo trimestre de 2020

La **tasa de actividad** se ha situado en el 53,13%, lo que supone un aumento de 5,22 puntos respecto al trimestre anterior. En términos interanuales, la tasa de actividad ha retrocedido 3,01 puntos.

Por sexo, la tasa de actividad entre los varones alcanza el 54,58%, 4,45 puntos más que el trimestre anterior. La variación interanual en este grupo ha supuesto una reducción de 4,00 puntos.

La tasa de actividad en las mujeres se sitúa en el 51,63% y un aumento de 6,02 puntos en relación con el trimestre anterior y una bajada interanual de 1,99 puntos.



Por nacionalidad, la tasa de actividad entre la población joven española alcanza el 51,39%, lo que supone una subida de 4,79 puntos respecto al trimestre anterior. La tasa de la población extranjera se sitúa en el 63,30%, y un aumento de 7,74 puntos en los últimos tres meses.

Ocupación

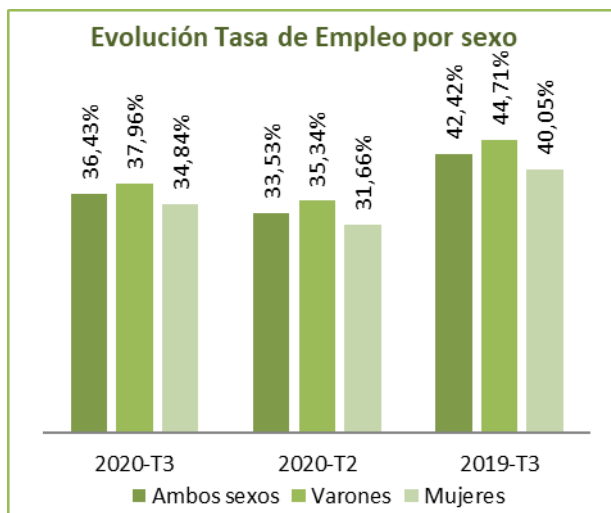
El número de **jóvenes ocupados** se sitúa en 2.480.000, 200.200 más que el trimestre anterior, lo que supone un aumento del 8,78%. Respecto al tercer trimestre de 2019 el número

JÓVENES DE 16 A 29 AÑOS EN LA EPA

Principales Resultados - TERCER trimestre de 2020

de jóvenes ocupados ha disminuido en 365.300, un 12,84% menos.

La **tasa de empleo** es del 36,43%, lo que supone un aumento en los últimos tres meses de 2,90 puntos. En términos interanuales, la tasa de empleo ha bajado 5,99 puntos. Entre la población joven extranjera la tasa de empleo sube al 42,81% y entre la española sube al 35,34%.



Por sexo, la tasa de empleo entre las mujeres se sitúa en el 34,84%, 3,18 puntos más que el trimestre anterior, y 5,21 menos que en el tercer trimestre de 2019.

Los varones alcanzan una tasa del 37,96%, 2,63 puntos más que el trimestre anterior y representa una disminución interanual de 6,75 puntos.

Los **ocupados jóvenes por cuenta propia** son 171.400, 4.200 más que hace tres meses y una subida del 2,50%. En relación con el mismo trimestre del año anterior hay una disminución del 8,87% y 16.700 empleos menos.

Los **asalariados con contrato indefinido** son 1.079.600, 67.800 menos que hace doce meses y una caída del 5,91%. En relación con el trimestre anterior hay un aumento del 0,17% y 1.900 empleos más.

Los jóvenes **asalariados con contrato temporal** son 1.228.300, 193.800 más que hace tres meses y una subida del 18,73%. En relación con el

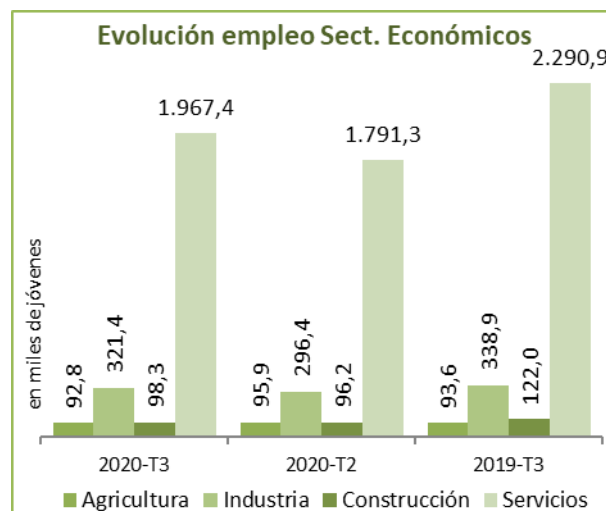
tercer trimestre de 2019 hay una disminución del 18,53% y 279.400 empleos menos.



La **tasa de temporalidad** se sitúa en el 53,22%, lo que supone 4,24 puntos más que hace tres meses; y en términos interanuales, la tasa ha caído 3,56 puntos. Para los jóvenes extranjeros la tasa de temporalidad sube al 48,68% y sube también al 54,13% para la población española.

Por sexo, la tasa de temporalidad en los varones llega al 51,00%, 4,02 puntos más que hace tres meses; en un año la tasa ha caído 4,64 puntos.

Entre las mujeres la tasa llega al 55,66%, 4,49 puntos más que hace tres meses y cuenta con 2,42 puntos menos que en el tercer trimestre de 2019.



Por sectores económicos este trimestre ha bajado en la Agricultura con 3.000 empleos menos (-3,15%). En la Construcción sube un 2,19% y 2.100 personas más; la Industria sube en

JÓVENES DE 16 A 29 AÑOS EN LA EPA

Principales Resultados - TERCER trimestre de 2020

25.000 personas (+8,44%), y también sube un 9,83% y 176.100 empleos más en los Servicios. En el último año las colocaciones han bajado en la Industria en 17.500 empleos menos (-5,16%), en los Servicios en 323.400 ocupados menos (-14,12%), en la Construcción un 19,41% y 23.700 empleos menos y en la Agricultura en 700 (-0,78%).

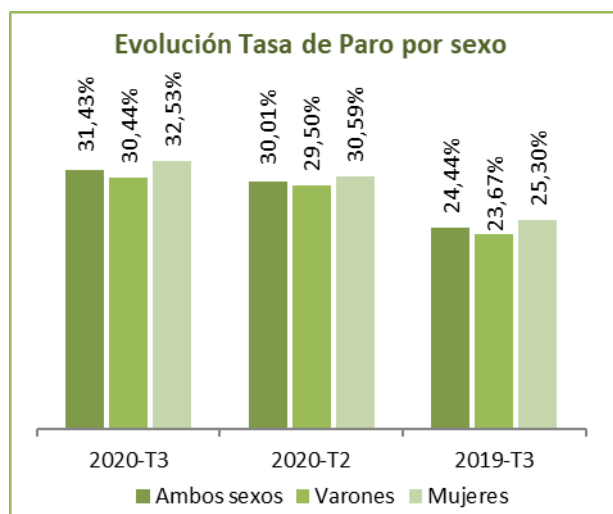
El trabajo a tiempo parcial sube un 16,09%, llegando hasta los 608.600, 84.300 ocupados más en este trimestre y hay 81.800 menos (-11,85%) en los doce últimos meses.

El número de jóvenes asalariados en el sector público se sitúa en 248.500, son 28.900 más que hace tres meses, lo que supone una subida del 13,14%. Hay 5.600 más en el último año, un 2,29% de subida.

Desempleo

El número de jóvenes en paro se sitúa en 1.137.000, son 159.700 más que hace tres meses, lo que supone una subida del 16,34%. Respecto al tercer trimestre de 2019, ha crecido en 216.700 parados, un 23,55% más.

Entre los jóvenes españoles el paro sube este trimestre en 138.700 (+17,47%), hasta 932.900 desempleos. Y aumenta entre los extranjeros en 20.900 (+11,43%), llegando a 204.100.



La tasa de paro se sitúa en el 31,43%, 1,43 puntos más que el trimestre anterior y un incremento de 7,00 puntos en relación con el tercer trimestre de 2019.

Por sexos, la tasa de paro entre los varones alcanza el 30,44%, 0,94 puntos más que hace tres meses y 6,77 puntos más que hace un año.

La tasa de paro entre las mujeres es del 32,53%, esto supone una subida de 1,94 puntos respecto al trimestre anterior y un aumento de 7,22 puntos en el último año.

La tasa de paro de la población joven española sube al 31,24%, mientras que en la población extranjera cae al 32,38%.

Por sectores económicos este trimestre ha bajado en la Construcción 4.300 parados (-15,44%) y en la Industria hay 6.600 desocupados menos (-11,03%). Mientras que en los Servicios crece un 5,27% y 27.700 más en paro y en la Agricultura 5.300 más (+12,68%).

El paro crece en 31.900 personas entre los que perdieron su empleo hace más de un año (+13,60%) y alcanza la cifra de 266.400 parados. Respecto al tercer trimestre de 2019 ha crecido en 11.300, un 4,43% más.

Hay 280.000 jóvenes que buscan su primer empleo, son 87.900 más que hace tres meses y una subida del 45,79%. Y en los últimos doce meses se ha reducido en 8.200 parados (-2,86%).

Por Comunidades Autónomas

El empleo crece en diecisiete comunidades este trimestre. Las comunidades con una mejor tasa de variación trimestral del empleo son Baleares (+35,97%), Cantabria (+32,18%), Extremadura (+21,47%) y Murcia (+14,79%). Baja el empleo en Canarias un 7,22%.

En el último año ninguna comunidad incrementa su ocupación. Cayó menos el empleo en Cantabria (-3,82%), Aragón (-4,63%) y La Rioja (-6,26%). Los mayores descensos se dan en Castilla-La Mancha (-16,39%), Baleares (-16,36%) y País Vasco (-16,09%).

Hay ocho comunidades con tasas de empleo por debajo de la media estatal (36,43%). Canarias con el 28,28%, Andalucía el 29,09% y Asturias el 30,25% presentan las tasas más bajas este trimestre. En el lado contrario se encuentran

JÓVENES DE 16 A 29 AÑOS EN LA EPA

Principales Resultados - TERCER trimestre de 2020

Baleares (45,44%), Cataluña (43,85%) y La Rioja (43,50%) con las tasas más altas.

Respecto al año anterior la tasa de empleo cayó más en Baleares 9,49 puntos, Canarias 8,95, País Vasco 7,66 y en Cataluña 7,07 puntos.

El paro bajó en dos comunidades este trimestre. En Aragón descendió un 8,83% y 2.200 parados menos y en Baleares un 1,32%. En País Vasco (+61,98%), Canarias (+37,99%) y Castilla-La Mancha (+25,81%) presentan las tasas de variación trimestral más negativas.

En el último año el paro subió en todas las comunidades. El desempleo creció menos en Asturias (+7,56%), Andalucía (+10,37%) y Extremadura (+10,88%). Los mayores incrementos

se han dado en Baleares (+49,50%), Cantabria (+49,18%) y País Vasco (+47,78%).

Hay doce comunidades con **tasas de paro** por debajo del total estatal (31,43%). En La Rioja con el 20,30%, Aragón el 22,14%, Navarra el 22,59% y en Cataluña con el 25,27%. presentan las tasas más bajas este trimestre. En el lado opuesto se encuentran Canarias (42,96%), Andalucía (42,10%) y Extremadura (37,33%) con las más altas.

Respecto al año anterior la tasa de paro aumentó más en Canarias 11,08 puntos, País Vasco 10,37, Baleares 9,57 y en Cantabria 8,23 puntos.

TASAS DE EMPLEO Y PARO EN LA POBLACIÓN JOVEN DE 16 A 29 AÑOS POR COMUNIDADES Y CIUDADES AUTÓNOMAS

