

JÓVENES DE 16 A 24 AÑOS EN LA EPA

Principales Resultados - PRIMER trimestre de 2020

El empleo se ha situado en 987.400 ocupados entre los menores de 25 años y la tasa de paro sube al 32,99% en el primer trimestre

La ocupación se ha reducido en 66.400 empleos, un 6,30% menos que el trimestre anterior. La tasa de actividad presenta una variación trimestral de 1,28 puntos menos, alcanzando el 34,66%. El desempleo ha subido en 23.500 personas y se sitúa en 486.200 parados. La tasa de paro es del 32,99%, 2,48 puntos más que hace tres meses.



Población joven

La EPA contabiliza 4.251.700 jóvenes entre 16 y 24 años, 116.800 más que hace un año y 31.500 más que hace tres meses. En este trimestre, 517.600 jóvenes forman parte de la población extranjera, un 12,2% respecto al total.

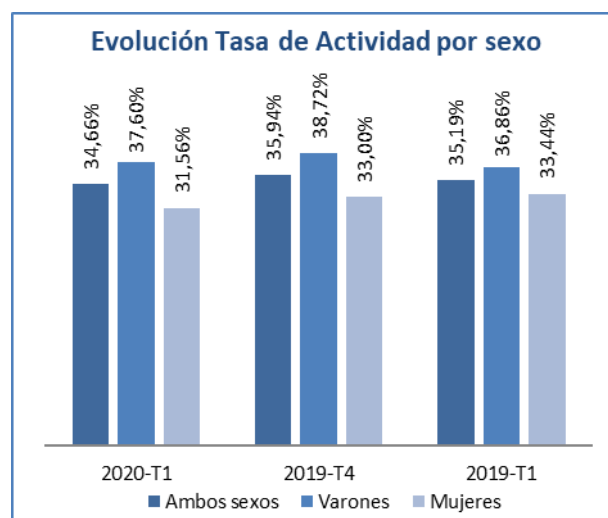
Población Activa

Los activos alcanzan la cifra de 1.473.600, 18.500 más que hace doce meses y 42.900 menos que en el cuarto trimestre de 2019.

La tasa de actividad se ha situado en el 34,66%, lo que supone una disminución de 1,28 puntos respecto al trimestre anterior. En términos interanuales, la tasa de actividad ha retrocedido 0,53 puntos.

Por sexo, entre los varones alcanza el 37,60%, 1,12 puntos menos que el trimestre anterior. La variación interanual en este grupo ha supuesto un aumento de 0,74 puntos.

Y entre las mujeres se sitúa en el 31,56% y un descenso de 1,44 puntos en relación con el trimestre anterior y una bajada en los últimos doce meses de 1,88 puntos.



Por nacionalidad, la tasa de actividad entre la población joven española alcanza el 32,82%, lo que supone un descenso de 1,23 puntos respecto al trimestre anterior. La tasa de jóvenes extranjeros se sitúa en el 47,90%, y una caída de 2,19 puntos en los últimos tres meses.

Ocupación

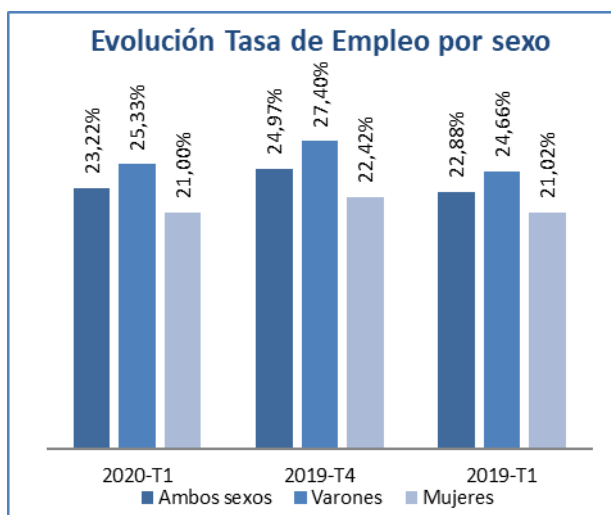
El número de jóvenes ocupados se sitúa en 987.400, 66.400 menos que el trimestre anterior, lo que supone una disminución del 6,30%. Respecto al primer trimestre de 2019 el número de personas con empleo ha aumentado en 41.200, un 4,35% más.

JÓVENES DE 16 A 24 AÑOS EN LA EPA

Principales Resultados - PRIMER trimestre de 2020

La **tasa de empleo** es del 23,22%, lo que supone un descenso en los últimos tres meses de 1,75 puntos. En términos interanuales, la tasa de empleo ha crecido 0,34 puntos.

Entre la población joven extranjera la tasa de empleo cae al 32,17% este trimestre y entre la española baja al 21,98%.



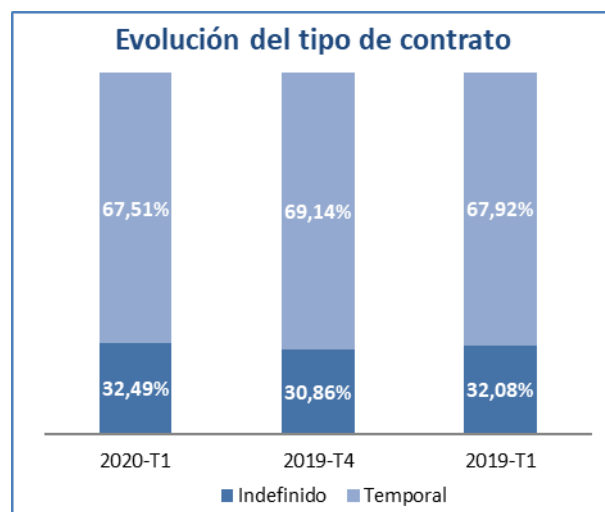
Por sexo, la tasa de empleo entre los varones se sitúa en el 25,33%, 2,06 puntos menos que el trimestre anterior, y 0,67 más que en el primer trimestre de 2019.

Las mujeres alcanzan una tasa del 21,00%, 1,42 puntos menos que hace tres meses y representa una disminución interanual de 0,02 puntos.

Los **ocupados por cuenta propia** son 59.300, 500 menos que hace tres meses y una caída del 0,79%. En relación con el mismo trimestre del año anterior hay un aumento del 11,47% y 6.100 empleos más.

Los **asalariados con contrato indefinido** son 301.500, 5.000 menos que el trimestre anterior y una caída del 1,63%. En relación con el primer trimestre de 2019 hay un aumento del 5,24% y 15.000 empleos más.

Los jóvenes **asalariados con contrato temporal** son 626.500, 60.400 menos que el cuarto trimestre de 2019 y una caída del 8,79%. En comparación con el mismo trimestre del año anterior hay un aumento del 3,28% y 19.900 empleos más.

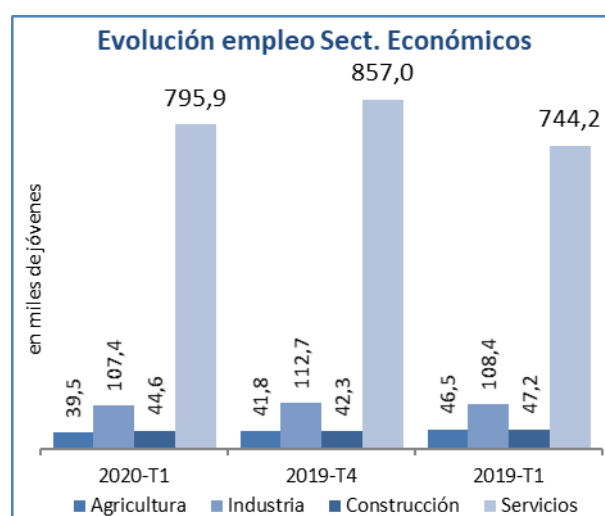


La **tasa de temporalidad** se sitúa en el 67,51%, lo que supone 1,64 puntos menos que en el cuarto trimestre de 2019 y en términos interanuales la tasa ha caído 0,41 puntos.

Para los jóvenes extranjeros la tasa de temporalidad cae al 56,29% y baja también al 69,76% para la población joven española.

Por sexo, la tasa de temporalidad en los varones llega al 66,03%, 2,52 puntos menos que en el trimestre pasado; en un año la tasa ha caído 1,49 puntos.

Entre las mujeres la tasa llega al 69,33%, 0,55 puntos menos que en el trimestre pasado y cuenta con 0,93 puntos más que en el primer trimestre de 2019.



Por sectores económicos este trimestre, ha subido en la Construcción con 2.300 empleos más (+5,41%). En la Industria baja un 4,67% y 5.300 personas menos; la Agricultura cae en 2.300 personas (-5,51%), y también baja un 7,14% y 61.200 empleos menos en los Servicios.

JÓVENES DE 16 A 24 AÑOS EN LA EPA

Principales Resultados - PRIMER trimestre de 2020

En el último año las colocaciones han subido en los Servicios 51.700 empleos más (+6,95%), mientras que en la Industria hay 900 ocupados menos (-0,85%), en la Construcción cae un 5,53% y 2.600 empleos menos y en la Agricultura baja en 7.000 (-15,03%).

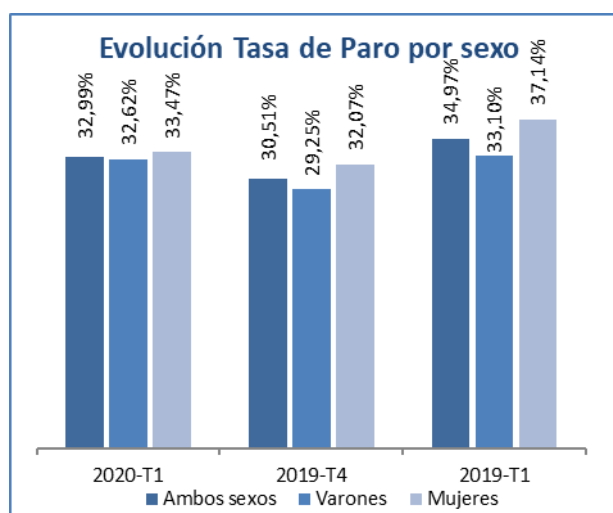
El trabajo a tiempo parcial baja un 5,57%, llegando hasta los 386.200, 22.800 ocupados menos en este trimestre y hay 33.600 más (9,52%) en los doce últimos meses.

El número de jóvenes **asalariados en el sector público** se sitúa en 58.100, son 100 menos que hace tres meses, lo que supone una bajada del 0,12%. Hay 900 menos en el último año, un 1,57% de caída.

Desempleo

El número de jóvenes **en paro** se sitúa en 486.200, son 23.500 más que hace tres meses, lo que supone una subida del 5,08%. Respecto al primer trimestre de 2019, ha descendido en 22.700 parados, un 4,45% menos.

Entre los jóvenes españoles el paro sube este trimestre en 15.300 (+3,94%), hasta 404.800 desempleos. Y aumenta entre los extranjeros en 8.100 (+11,11%), llegando a 81.400.



La tasa de paro se sitúa en el 32,99%, 2,48 puntos más que el trimestre anterior y un descenso de 1,98 puntos en relación con el primer trimestre de 2019.

Por sexos, la tasa de paro entre los varones alcanza el 32,62%, 3,36 puntos más que hace tres meses y 0,48 puntos menos que hace un año.

La tasa de paro entre las mujeres es del 33,47%, esto supone una subida de 1,40 puntos respecto al trimestre anterior y un descenso de 3,67 puntos en el último año.

La tasa de paro de la población joven española sube al 33,02%, y en la población extranjera sube al 32,85%.

Por sectores económicos este trimestre ha subido en la Industria 300 parados (+1,31%), en la Agricultura hay 1.100 desocupados más (+4,91%), en los Servicios crece un 18,43% y 33.800 más en paro y en la Construcción 3.100 más (+38,97%).

En el último año el paro bajó en la Industria un 23,85%. En la Agricultura subió un 6,84%, en los Servicios aumentó un 7,71% y en la Construcción creció un 15,32%.

El paro crece en 5.500 personas entre los que **perdieron su empleo hace más de un año** (+4,71%) y alcanza la cifra de 122.100 parados. Respecto al primer trimestre de 2019 ha bajado en 11.900, un 8,90% menos.

Hay 160.900 jóvenes que **buscan su primer empleo**, son 13.300 menos que hace tres meses y una bajada del 7,64%. Y en los últimos doce meses se ha reducido en 31.900 parados (-16,56%).

Por Comunidades Autónomas

Este trimestre ha aumentado **el empleo** en Extremadura un 2,30% y en La Rioja un 1,49%. Las comunidades con mejor variación trimestral del empleo son Aragón (-1,28%), País Vasco (-2,02%) y Murcia (-3,10%). Las mayores caídas se dan en Baleares (-25,57%), Cantabria (-25,25%) y Canarias (-13,36%).

En el último año doce comunidades tienen un incremento de la ocupación. En Aragón (+28,17%), Cantabria (+22,27%) y Comunidad Valenciana (+16,73%) presentan los mayores aumentos. Bajó más en Baleares (-20,08%), Asturias (-11,22%) y Andalucía (-6,74%).

JÓVENES DE 16 A 24 AÑOS EN LA EPA

Principales Resultados - PRIMER trimestre de 2020

Hay cinco comunidades con **tasas de empleo** por encima de la media estatal (23,22%). Cantabria con el 15,20%, Asturias el 17,53% y Andalucía con el 18,28% presentan las tasas de empleo más bajas este trimestre. En el lado contrario se encuentran Cataluña (29,83%), Aragón (28,68%) y La Rioja (26,42%) con las tasas más altas.

En los últimos doce meses la tasa de empleo cayó más en Baleares 6,27 puntos, Asturias 2,50, Andalucía 1,62 y en Navarra 1,58 puntos.

Los parados bajaron en ocho comunidades este trimestre. Los principales descensos, en términos relativos, se dan en País Vasco (-19,44%), Aragón (-16,88%) y Asturias (-10,49%). En Baleares (+50,07%), Cantabria (+44,32%) y Castilla y León (+24,36%) presentan las tasas de variación trimestral más negativas.

En el último año el paro se redujo en trece comunidades. Las mejores variaciones se han dado en País Vasco (-37,19%), La Rioja (-29,67%) y Aragón (-27,39%). Por el contrario, aumentó más el paro en Murcia (+19,05%), Castilla y León (+15,69%) y Andalucía (+8,66%).

Hay siete comunidades con **tasas de paro** por debajo del total estatal (32,99%). Navarra con el 19,19%, Aragón el 19,71%, La Rioja el 21,61% y País Vasco con el 22,00% presentan las tasas más bajas este trimestre. En el lado opuesto se encuentran Andalucía (44,67%), Extremadura (43,81%) y Baleares (41,15%) con las tasas más altas. Respecto al año anterior la tasa de paro aumentó más en Murcia 4,72 puntos, Baleares 4,70, Andalucía 3,74 y en Castilla-La Mancha 1,39 puntos.

TASAS DE EMPLEO Y PARO EN LA POBLACIÓN JOVEN DE 16 A 24 AÑOS POR COMUNIDADES Y CIUDADES AUTÓNOMAS

