

JÓVENES DE 16 A 24 AÑOS EN LA EPA Principales Resultados

SEGUNDO trimestre de 2022

El empleo ha crecido en 112.200 ocupados entre los menores de 25 años y la tasa de paro cae al 28,52% en el segundo trimestre

La ocupación se sitúa en 1.174.100 empleos, un 10,57% más que hace tres meses. La tasa de actividad presenta una variación trimestral de 2,53 puntos más, alcanzando el 37,29%. El desempleo ha subido en 9.400 personas y se sitúa en 468.500 parados. La tasa de paro es del 28,52%, 1,66 puntos menos que el trimestre anterior.



Población joven

La EPA contabiliza 4.404.800 jóvenes entre 16 y 24 años, 77.300 más que hace un año y 29.900 más que hace tres meses. En este trimestre, 517.000 jóvenes forman parte de la población extranjera, un 11,7% respecto al total.

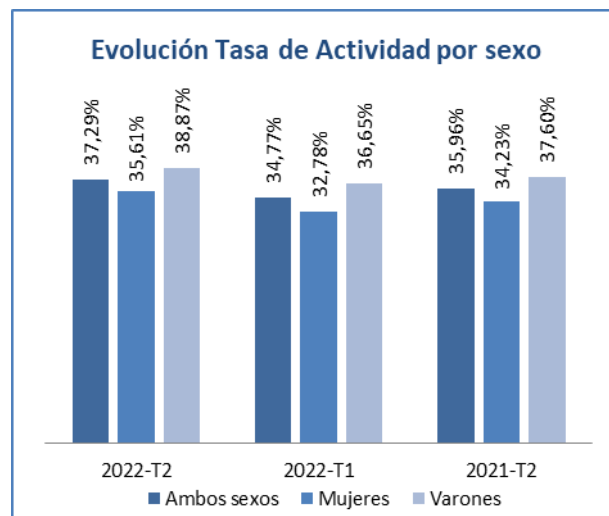
Población Activa

Los activos alcanzan la cifra de 1.642.600, 86.600 más que hace doce meses y 121.600 más que en el primer trimestre de 2022.

La **tasa de actividad** se ha situado en el 37,29%, lo que supone un aumento de 2,53 puntos respecto al trimestre anterior. En términos interanuales, la tasa de actividad ha aumentado 1,33 puntos.

Por sexo, la tasa de actividad entre las mujeres alcanza el 35,61%, 2,83 puntos más que el trimestre anterior. La variación interanual en este grupo ha supuesto un aumento de 1,38 puntos.

La tasa de actividad en los varones se sitúa en el 38,87% y un aumento de 2,22 puntos en relación con el trimestre anterior y una subida en los últimos doce meses de 1,27 puntos.



Por nacionalidad, la tasa de actividad entre la población joven española alcanza el 35,53%, lo que supone una subida de 2,78 puntos respecto al trimestre anterior. La tasa de jóvenes extranjeros se sitúa en el 50,52%, y un aumento de 0,86 puntos en los últimos tres meses.

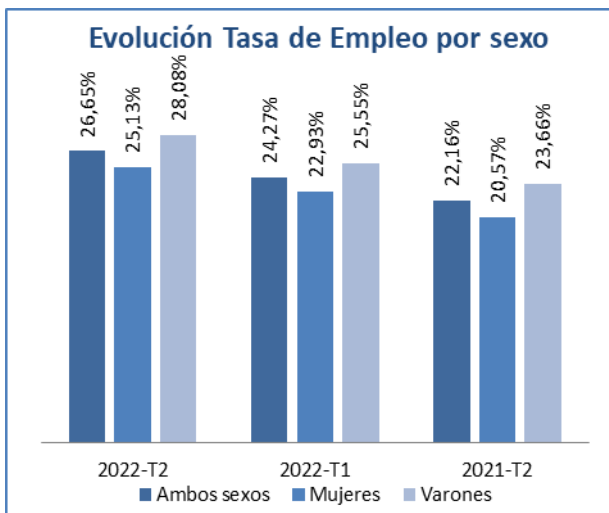
Ocupación

El número de jóvenes **ocupados** se sitúa en 1.174.100, 112.200 más que el trimestre anterior, lo que supone un aumento del 10,57%. Respecto al segundo trimestre de 2021 el número de personas con empleo ha aumentado en 215.300, un 22,45% más.

JÓVENES DE 16 A 24 AÑOS EN LA EPA Principales Resultados

SEGUNDO trimestre de 2022

La **tasa de empleo** es del 26,65%, lo que supone un aumento en los últimos tres meses de 2,38 puntos. En términos interanuales, la tasa de empleo ha crecido 4,50 puntos. Entre la población joven extranjera la tasa de empleo sube al 35,00% este trimestre y entre la española sube al 25,54%.



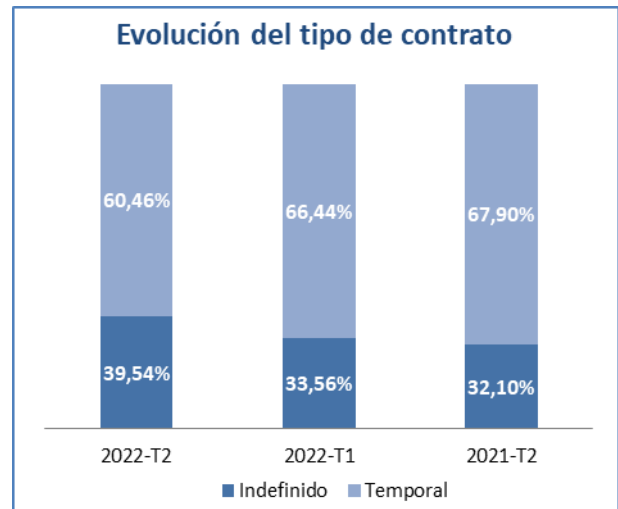
Por sexo, la tasa de empleo entre las mujeres se sitúa en el 25,13%, 2,21 puntos más que el trimestre anterior, y 4,56 más que en el segundo trimestre de 2021.

Los varones alcanzan una tasa del 28,08%, 2,53 puntos más que hace tres meses y representa un incremento interanual de 4,42 puntos.

Los **ocupados jóvenes por cuenta propia** son 50.000, 2.100 más que hace tres meses y una subida del 4,40%. En relación con el mismo trimestre del año anterior hay una disminución del 15,54% y 9.200 empleos menos.

Los **asalariados con contrato indefinido** suponen 443.800 jóvenes, 104.000 más que el trimestre anterior (+30,59%) y una subida de 155.600 personas (+54,00%) en relación con el segundo trimestre de 2021

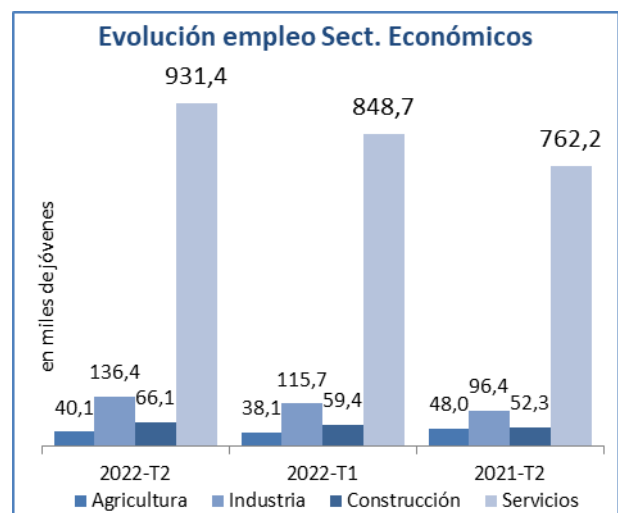
Los jóvenes **asalariados con contrato temporal** son 678.800, 5.800 más que hace tres meses y una subida del 0,86%. En relación con el mismo trimestre del año anterior hay un aumento del 11,36% y 69.300 empleos más.



La **tasa de temporalidad** se sitúa en el 60,46%, lo que supone 5,98 puntos menos que en el primer trimestre de 2022 y en términos interanuales la tasa ha caído 7,43 puntos. Para los jóvenes extranjeros la tasa de temporalidad cae al 57,83% y baja también al 60,93% para la población joven española.

Por sexo, la tasa de temporalidad en las mujeres llega al 63,74%, 7,52 puntos menos que en el trimestre pasado; en un año la tasa ha caído 10,48 puntos.

Entre los varones la tasa llega al 57,63%, 4,65 puntos menos que en el trimestre pasado y cuenta con 4,91 puntos menos que en el segundo trimestre de 2021.



Por sectores económicos este trimestre, ha subido en la Industria con 20.700 empleos más (+17,88%). En la Construcción sube un 11,33% y 6.700 personas más; los Servicios sube en 82.700 personas (+9,75%), y también sube un 5,37% y 2.000 empleos más en la Agricultura.

JÓVENES DE 16 A 24 AÑOS EN LA EPA

Principales Resultados

SEGUNDO trimestre de 2022

En el último año las colocaciones han subido en la Industria 40.100 empleos más (+41,58%), en la Construcción hay 13.900 ocupados más (+26,50%), en los Servicios sube un 22,20% y 169.200 empleos más y en la Agricultura en 7.900 (-16,38%).

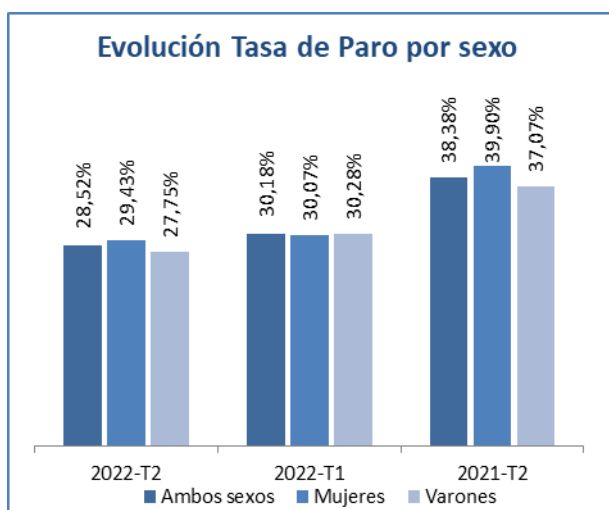
El **trabajo a tiempo parcial** sube un 9,44%, llegando hasta los 467.000, 40.300 ocupados más en este trimestre y hay 71.500 más (18,09%) en los doce últimos meses.

El número de **jóvenes asalariados en el sector público** se sitúa en 65.300, son 5.700 menos que hace tres meses, lo que supone una bajada del 7,97%. Hay 3.000 menos en el último año, un 4,44% de caída.

Desempleo

El número de **jóvenes en paro** se sitúa en 468.500, son 9.400 más que hace tres meses, lo que supone una subida del 2,06%. Respecto al segundo trimestre de 2021, ha descendido en 128.700 parados, un 21,54%.

Entre los españoles el paro sube este trimestre en 10.200 (+2,69%), hasta 388.300 desempleos. Y disminuye entre los extranjeros en 700 (-0,88%), llegando a 80.200 parados.



La **tasa de paro** se sitúa en el 28,52%, 1,66 puntos menos que el trimestre anterior y un descenso de 9,86 puntos en relación con el segundo trimestre de 2021.

Por sexos, la tasa de paro entre las mujeres alcanza el 29,43%, 0,65 puntos menos que hace

tres meses y 10,47 puntos menos que hace un año.

La tasa de paro entre los varones es del 27,75%, esto supone una caída de 2,53 puntos respecto al trimestre anterior y un descenso de 9,32 puntos en el último año.

La tasa de paro de la población joven española cae al 28,11%, mientras que en la población extranjera cae al 30,71%.

Por sectores económicos este trimestre ha bajado en la Industria 500 parados (-2,49%). Mientras que en la Construcción hay 500 desocupados más (+4,94%), en los Servicios crece un 12,25% y 17.700 más en paro y en la Agricultura 3.000 más (+15,62%).

En el último año el paro bajó en la Industria un 20,04% y en los Servicios un 1,94%. En la Agricultura aumentó un 7,42% y en la Construcción creció un 11,33%.

El paro baja en 30.000 personas entre los que **llevan buscando empleo uno o más años** (-21,91%) y alcanza la cifra de 106.800 parados. Respecto al segundo trimestre de 2021 ha bajado en 79.400, un 42,63% menos.

Hay 201.500 jóvenes que **buscan su primer empleo**, son 500 más que hace tres meses (+0,25%). Y en los últimos doce meses se ha reducido en 33.000 parados (-14,08%).

Por Comunidades Autónomas

En doce comunidades ha crecido el **empleo** este trimestre. Las comunidades con mejor variación trimestral del empleo son Canarias (+56,54%), Baleares (+55,05%), Cantabria (+20,14%) y Cataluña (+13,34%). Los mayores descensos se dan en Aragón (-14,17%), Asturias (-4,16%) y Navarra (-4,07%).

En los últimos doce meses el empleo ha crecido en catorce comunidades. En Baleares (+57,99%), Canarias (+33,97%) y Comunidad Valenciana (+29,42%) ha subido el empleo. Y ha descendido en Aragón (-1,62%), La Rioja (-1,49%) y Extremadura (-0,02%).

Hay seis comunidades con **tasas de empleo** por encima de la media estatal (26,65%). Cataluña (35,53%), Baleares (33,80%) y Comunidad de

JÓVENES DE 16 A 24 AÑOS EN LA EPA Principales Resultados

SEGUNDO trimestre de 2022

Madrid (31,37%) tienen las tasas más altas. En el lado contrario se encuentran Asturias (17,31%), Extremadura (17,85%) y Galicia (18,02%) con las tasas más bajas.

En el último año la tasa de empleo bajó en Aragón 1,46 puntos, en Extremadura 15 centésimas y en La Rioja 3 centésimas.

El paro se redujo en seis comunidades este trimestre. Los descensos más importantes, en términos relativos, se dan en la Comunidad de Madrid (-25,69%), La Rioja (-19,95%) y Canarias (-14,76%). En Aragón (+36,34%), Castilla y León (+35,42%) y Extremadura (+18,06%) presentan las tasas de variación trimestral más negativas.

En el último año el paro se redujo en catorce comunidades. Los descensos más importantes se

han dado en Baleares (-38,85%), Comunidad de Madrid (-37,06%) y La Rioja (-33,96%). Los incrementos se han producido en Aragón (+36,36%), Castilla y León (+21,50%) y Galicia (+21,04%).

Hay nueve comunidades con tasas de paro por debajo del total estatal (28,52%). En Navarra (20,06%), Comunidad de Madrid (20,86%) y Baleares (22,91%) presentan las tasas más bajas este trimestre. En el lado opuesto se encuentran Canarias (42,27%), Extremadura (41,68%) y Castilla y León (35,07%) con las tasas más altas.

Respecto al año anterior la tasa de paro aumentó en Aragón 6,02 puntos, Castilla y León 2,66, y en Galicia 1,21 puntos.

TASAS DE EMPLEO Y PARO EN LA POBLACIÓN JOVEN DE 16 A 24 AÑOS POR COMUNIDADES Y CIUDADES AUTÓNOMAS

