

**cifras  
jóvenes**

# Paro Registrado

Avance resultados

**Jóvenes 16-24 años**

**octubre**

**2022**

OBSERVATORIO DE LA  
JUVENTUD EN ESPAÑA

estadística-injuve



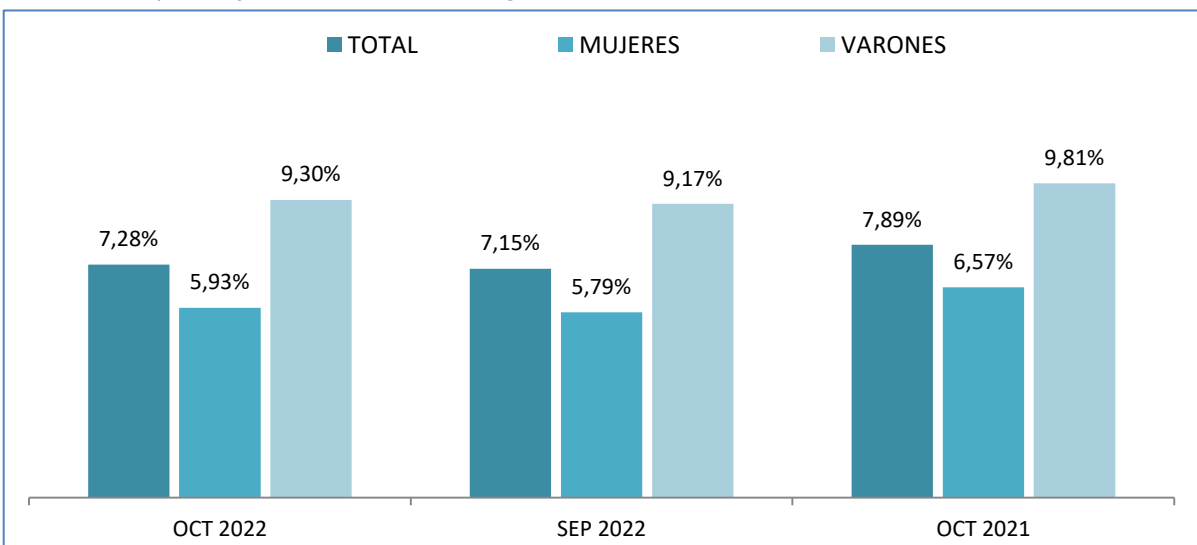
## Octubre 2022

### PARO REGISTRADO POR SEXO Y EDADES

	Octubre 2022	Variación Mensual Septiembre 2022			Variación Anual Octubre 2021		
	Dato	Absoluta	Relativa	Dato	Absoluta	Relativa	Dato
<b>MENORES DE 25 AÑOS</b>							
Varones	108.592	+126	+0,12	108.466	-21.745	-16,68	130.337
Mujeres	103.526	+1.719	+1,69	101.807	-23.133	-18,26	126.659
<b>Ambos sexos</b>	<b>212.118</b>	<b>+1.845</b>	<b>+0,88</b>	<b>210.273</b>	<b>-44.878</b>	<b>-17,46</b>	<b>256.996</b>
<b>RESTO DE EDADES</b>							
Varones	1.059.542	-15.025	-1,40	1.074.567	-138.610	-11,57	1.198.152
Mujeres	1.643.232	-13.847	-0,84	1.657.079	-158.688	-8,81	1.801.920
<b>Ambos sexos</b>	<b>2.702.774</b>	<b>-28.872</b>	<b>-1,06</b>	<b>2.731.646</b>	<b>-297.298</b>	<b>-9,91</b>	<b>3.000.072</b>
<b>TOTALES</b>							
Varones	1.168.134	-14.899	-1,26	1.183.033	-160.355	-12,07	1.328.489
Mujeres	1.746.758	-12.128	-0,69	1.758.886	-181.821	-9,43	1.928.579
<b>Ambos sexos</b>	<b>2.914.892</b>	<b>-27.027</b>	<b>-0,92</b>	<b>2.941.919</b>	<b>-342.176</b>	<b>-10,51</b>	<b>3.257.068</b>

### MENORES DE 25 AÑOS EN EL PARO REGISTRADO

Para cada caso porcentajes sobre el total de Paro Registrado



Fuente: Elaboración propia a partir de datos del Servicio Público de Empleo Estatal,  
DEMANDANTES DE EMPLEO, PARO, CONTRATOS Y PRESTACIONES POR DESEMPLEO

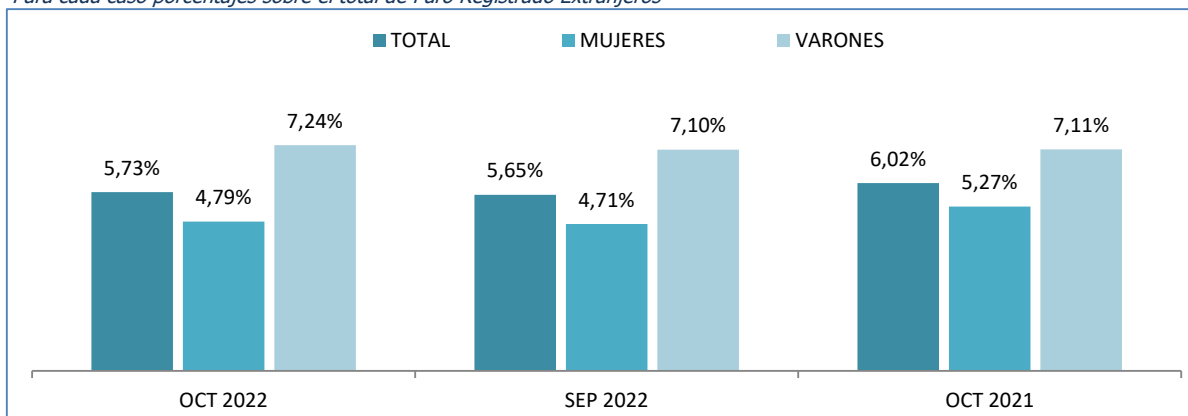
## Octubre 2022

### PARO REGISTRADO (EXTRANJEROS) POR SEXO Y EDADES

	Octubre 2022	VARIACIONES						Octubre 2022	
		Variación Mensual Septiembre 2022			Variación Anual Octubre 2021			Zona Origen	
		Dato	Absoluta	Relativa	Dato	Absoluta	Relativa	Dato	País Comunitario
<b>MENORES DE 25 AÑOS</b>									
Varones	10.060	-140	-1,37	10.200	-2.021	-16,73	12.081	2.808	7.252
Mujeres	10.639	+175	+1,67	10.464	-2.456	-18,76	13.095	2.985	7.654
<b>Ambos sexos</b>	<b>20.699</b>	<b>+35</b>	<b>+0,17</b>	<b>20.664</b>	<b>-4.477</b>	<b>-17,78</b>	<b>25.176</b>	<b>5.793</b>	<b>14.906</b>
<b>RESTO DE EDADES</b>									
Varones	128.816	-4.680	-3,51	133.496	-29.059	-18,41	157.875	45.464	83.352
Mujeres	211.483	-101	-0,05	211.584	-23.682	-10,07	235.165	66.489	144.994
<b>Ambos sexos</b>	<b>340.299</b>	<b>-4.781</b>	<b>-1,39</b>	<b>345.080</b>	<b>-52.741</b>	<b>-13,42</b>	<b>393.040</b>	<b>111.953</b>	<b>228.346</b>
<b>TOTALES</b>									
Varones	138.876	-4.820	-3,35	143.696	-31.080	-18,29	169.956	48.272	90.604
Mujeres	222.122	+74	+0,03	222.048	-26.138	-10,53	248.260	69.474	152.648
<b>Ambos sexos</b>	<b>360.998</b>	<b>-4.746</b>	<b>-1,30</b>	<b>365.744</b>	<b>-57.218</b>	<b>-13,68</b>	<b>418.216</b>	<b>117.746</b>	<b>243.252</b>

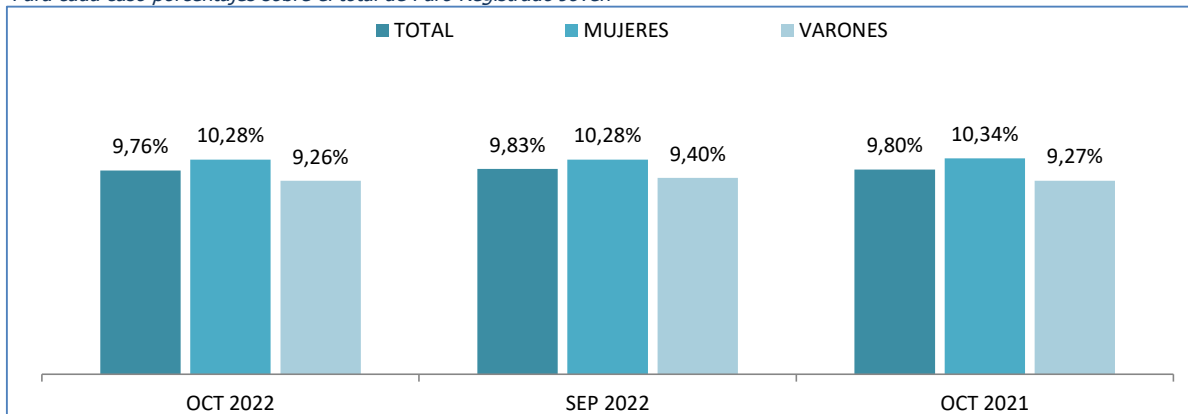
### MENORES DE 25 AÑOS EXTRANJEROS EN EL PARO REGISTRADO EXTRANJEROS

Para cada caso porcentajes sobre el total de Paro Registrado Extranjeros



### MENORES DE 25 AÑOS EXTRANJEROS EN EL PARO REGISTRADO JOVEN

Para cada caso porcentajes sobre el total de Paro Registrado Joven



Fuente: Elaboración propia a partir de datos del Servicio Público de Empleo Estatal, DEMANDANTES DE EMPLEO, PARO, CONTRATOS Y PRESTACIONES POR DESEMPLEO

Octubre 2022

PARO REGISTRADO SEGÚN SEXO, EDADES Y RELACIÓN ENTRE SEXOS,  
POR COMUNIDADES AUTÓNOMAS Y PROVINCIAS

	TOTAL EDADES			MENORES DE 25 AÑOS			RESTO DE EDADES			RELACIÓN ENTRE SEXOS*		
	TOTAL	Varones	Mujeres	TOTAL	Varones	Mujeres	TOTAL	Varones	Mujeres	TOTAL	<25 años	RESTO EDADES
Almería	57.267	23.193	34.074	4.752	2.314	2.438	52.515	20.879	31.636	68,1	94,9	66,0
Cádiz	141.716	54.888	86.828	11.660	5.903	5.757	130.056	48.985	81.071	63,2	102,5	60,4
Córdoba	67.122	26.597	40.525	6.349	3.089	3.260	60.773	23.508	37.265	65,6	94,8	63,1
Granada	81.659	34.960	46.699	7.623	3.838	3.785	74.036	31.122	42.914	74,9	101,4	72,5
Huelva	43.801	18.095	25.706	3.529	1.778	1.751	40.272	16.317	23.955	70,4	101,5	68,1
Jaén	50.178	19.206	30.972	5.232	2.563	2.669	44.946	16.643	28.303	62,0	96,0	58,8
Málaga	138.034	54.866	83.168	10.358	5.369	4.989	127.676	49.497	78.179	66,0	107,6	63,3
Sevilla	180.769	70.176	110.593	15.998	8.006	7.992	164.771	62.170	102.601	63,5	100,2	60,6
<b>ANDALUCIA</b>	<b>760.546</b>	<b>301.981</b>	<b>458.565</b>	<b>65.501</b>	<b>32.860</b>	<b>32.641</b>	<b>695.045</b>	<b>269.121</b>	<b>425.924</b>	<b>65,9</b>	<b>100,7</b>	<b>63,2</b>
Huesca	8.022	3.281	4.741	817	423	394	7.205	2.858	4.347	69,2	107,4	65,7
Teruel	4.944	1.916	3.028	475	255	220	4.469	1.661	2.808	63,3	115,9	59,2
Zaragoza	45.356	17.370	27.986	3.494	1.823	1.671	41.862	15.547	26.315	62,1	109,1	59,1
<b>ARAGON</b>	<b>58.322</b>	<b>22.567</b>	<b>35.755</b>	<b>4.786</b>	<b>2.501</b>	<b>2.285</b>	<b>53.536</b>	<b>20.066</b>	<b>33.470</b>	<b>63,1</b>	<b>109,5</b>	<b>60,0</b>
<b>ASTURIAS, PRINCIPADO DE</b>	<b>62.639</b>	<b>26.508</b>	<b>36.131</b>	<b>4.261</b>	<b>2.336</b>	<b>1.925</b>	<b>58.378</b>	<b>24.172</b>	<b>34.206</b>	<b>73,4</b>	<b>121,4</b>	<b>70,7</b>
<b>BALEARS, ILLES</b>	<b>34.900</b>	<b>14.796</b>	<b>20.104</b>	<b>3.061</b>	<b>1.584</b>	<b>1.477</b>	<b>31.839</b>	<b>13.212</b>	<b>18.627</b>	<b>73,6</b>	<b>107,2</b>	<b>70,9</b>
Las Palmas	97.406	40.939	56.467	5.798	3.088	2.710	91.608	37.851	53.757	72,5	113,9	70,4
Santa Cruz de Tenerife	90.498	38.662	51.836	5.174	2.692	2.482	85.324	35.970	49.354	74,6	108,5	72,9
<b>CANARIAS</b>	<b>187.904</b>	<b>79.601</b>	<b>108.303</b>	<b>10.972</b>	<b>5.780</b>	<b>5.192</b>	<b>176.932</b>	<b>73.821</b>	<b>103.111</b>	<b>73,5</b>	<b>111,3</b>	<b>71,6</b>
<b>CANTABRIA</b>	<b>32.990</b>	<b>13.511</b>	<b>19.479</b>	<b>2.266</b>	<b>1.165</b>	<b>1.101</b>	<b>30.724</b>	<b>12.346</b>	<b>18.378</b>	<b>69,4</b>	<b>105,8</b>	<b>67,2</b>
Albacete	27.240	9.247	17.993	1.881	872	1.009	25.359	8.375	16.984	51,4	86,4	49,3
Ciudad Real	39.357	13.254	26.103	2.974	1.394	1.580	36.383	11.860	24.523	50,8	88,2	48,4
Cuenca	10.543	4.031	6.512	762	390	372	9.781	3.641	6.140	61,9	104,8	59,3
Guadalajara	14.100	5.394	8.706	1.052	560	492	13.048	4.834	8.214	62,0	113,8	58,9
Toledo	53.320	18.701	34.619	3.746	1.937	1.809	49.574	16.764	32.810	54,0	107,1	51,1
<b>CASTILLA-LA MANCHA</b>	<b>144.560</b>	<b>50.627</b>	<b>93.933</b>	<b>10.415</b>	<b>5.153</b>	<b>5.262</b>	<b>134.145</b>	<b>45.474</b>	<b>88.671</b>	<b>53,9</b>	<b>97,9</b>	<b>51,3</b>
Ávila	9.567	3.874	5.693	643	328	315	8.924	3.546	5.378	68,0	104,1	65,9
Burgos	15.682	6.367	9.315	1.030	545	485	14.652	5.822	8.830	68,4	112,4	65,9
León	23.864	9.660	14.204	1.627	830	797	22.237	8.830	13.407	68,0	104,1	65,9
Palencia	7.485	3.007	4.478	611	298	313	6.874	2.709	4.165	67,2	95,2	65,0
Salamanca	19.695	7.633	12.062	1.591	828	763	18.104	6.805	11.299	63,3	108,5	60,2
Segovia	5.763	2.304	3.459	418	226	192	5.345	2.078	3.267	66,6	117,7	63,6
Soria	2.990	1.283	1.707	279	147	132	2.711	1.136	1.575	75,2	111,4	72,1
Valladolid	26.443	10.495	15.948	2.187	1.083	1.104	24.256	9.412	14.844	65,8	98,1	63,4
Zamora	9.893	4.076	5.817	688	353	335	9.205	3.723	5.482	70,1	105,4	67,9
<b>CASTILLA Y LEON</b>	<b>121.382</b>	<b>48.699</b>	<b>72.683</b>	<b>9.074</b>	<b>4.638</b>	<b>4.436</b>	<b>112.308</b>	<b>44.061</b>	<b>68.247</b>	<b>67,0</b>	<b>104,6</b>	<b>64,6</b>
Barcelona	256.571	109.466	147.105	14.511	7.899	6.612	242.060	101.567	140.493	74,4	119,5	72,3
Girona	31.685	13.720	17.965	2.118	1.128	990	29.567	12.592	16.975	76,4	113,9	74,2
Lleida	18.457	7.869	10.588	1.476	790	686	16.981	7.079	9.902	74,3	115,2	71,5
Tarragona	41.283	17.068	24.215	2.794	1.476	1.318	38.489	15.592	22.897	70,5	112,0	68,1
<b>CATALUÑA</b>	<b>347.996</b>	<b>148.123</b>	<b>199.873</b>	<b>20.899</b>	<b>11.293</b>	<b>9.606</b>	<b>327.097</b>	<b>136.830</b>	<b>190.267</b>	<b>74,1</b>	<b>117,6</b>	<b>71,9</b>
Alicante-Alacant	145.413	57.774	87.639	8.814	4.521	4.293	136.599	53.253	83.346	65,9	105,3	63,9
Castellón-Castelló	37.640	14.573	23.067	2.909	1.511	1.398	34.731	13.062	21.669	63,2	108,1	60,3
Valencia-València	171.572	66.152	105.420	11.764	6.007	5.757	159.808	60.145	99.663	62,8	104,3	60,3
<b>COMUNITAT VALENCIANA</b>	<b>354.625</b>	<b>138.499</b>	<b>216.126</b>	<b>23.487</b>	<b>12.039</b>	<b>11.448</b>	<b>331.138</b>	<b>126.460</b>	<b>204.678</b>	<b>64,1</b>	<b>105,2</b>	<b>61,8</b>
Badajoz	55.762	19.638	36.124	4.694	2.245	2.449	51.068	17.393	33.675	54,4	91,7	51,6
Cáceres	28.975	11.388	17.587	2.447	1.226	1.221	26.528	10.162	16.366	64,8	100,4	62,1
<b>EXTREMADURA</b>	<b>84.737</b>	<b>31.026</b>	<b>53.711</b>	<b>7.141</b>	<b>3.471</b>	<b>3.670</b>	<b>77.596</b>	<b>27.555</b>	<b>50.041</b>	<b>57,8</b>	<b>94,6</b>	<b>55,1</b>
A Coruña	57.105	23.418	33.687	2.245	1.114	1.131	54.860	22.304	32.556	69,5	98,5	68,5
Lugo	13.879	5.931	7.948	623	317	306	13.256	5.614	7.642	74,6	103,6	73,5
Ourense	16.840	7.036	9.804	753	405	348	16.087	6.631	9.456	71,8	116,4	70,1
Pontevedra	55.896	23.127	32.769	2.183	1.154	1.029	53.713	21.973	31.740	70,6	112,1	69,2
<b>GALICIA</b>	<b>143.720</b>	<b>59.512</b>	<b>84.208</b>	<b>5.804</b>	<b>2.990</b>	<b>2.814</b>	<b>137.916</b>	<b>56.522</b>	<b>81.394</b>	<b>70,7</b>	<b>106,3</b>	<b>69,4</b>

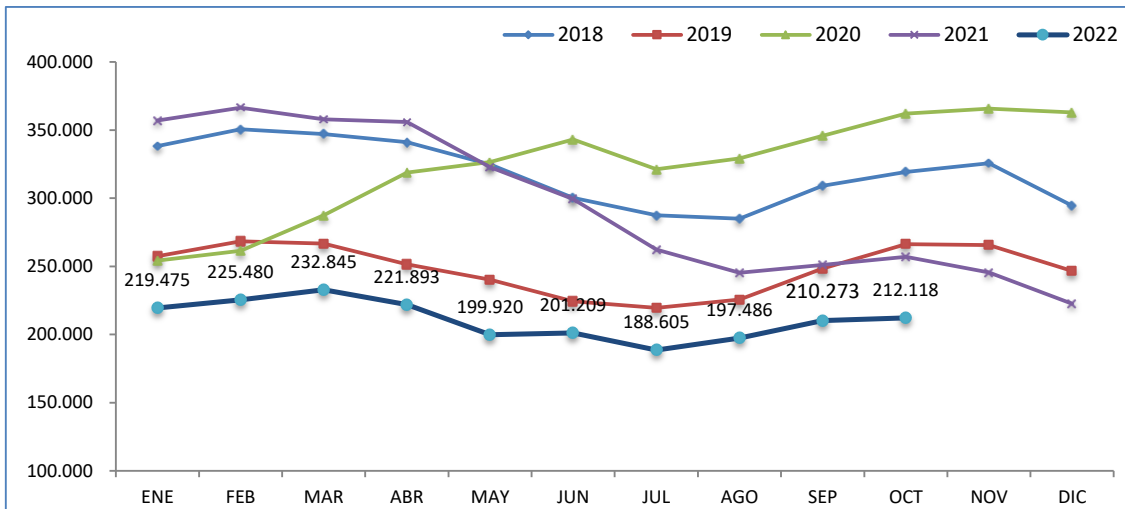
Octubre 2022

**PARO REGISTRADO SEGÚN SEXO, EDADES Y RELACIÓN ENTRE SEXOS,  
POR COMUNIDADES AUTÓNOMAS Y PROVINCIAS**

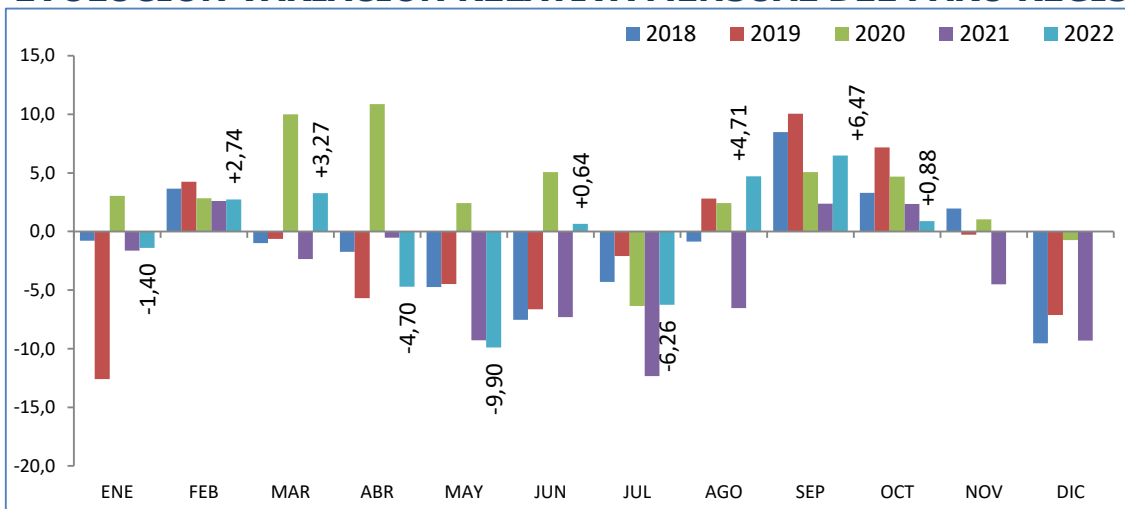
	TOTAL EDADES			MENORES DE 25 AÑOS			RESTO DE EDADES			RELACIÓN ENTRE SEXOS*		
	TOTAL	Varones	Mujeres	TOTAL	Varones	Mujeres	TOTAL	Varones	Mujeres	TOTAL	<25 años	RESTO EDADES
<b>MADRID, COMUNIDAD DE</b>	<b>312.328</b>	<b>125.532</b>	<b>186.796</b>	<b>21.076</b>	<b>10.887</b>	<b>10.189</b>	<b>291.252</b>	<b>114.645</b>	<b>176.607</b>	<b>67,2</b>	<b>106,9</b>	<b>64,9</b>
<b>MURCIA, REGION DE</b>	<b>90.950</b>	<b>34.551</b>	<b>56.399</b>	<b>8.309</b>	<b>4.252</b>	<b>4.057</b>	<b>82.641</b>	<b>30.299</b>	<b>52.342</b>	<b>61,3</b>	<b>104,8</b>	<b>57,9</b>
<b>NAVARRA, COM. FORAL DE</b>	<b>31.275</b>	<b>12.234</b>	<b>19.041</b>	<b>2.883</b>	<b>1.430</b>	<b>1.453</b>	<b>28.392</b>	<b>10.804</b>	<b>17.588</b>	<b>64,3</b>	<b>98,4</b>	<b>61,4</b>
Araba/Álava	19.326	7.838	11.488	1.434	746	688	17.892	7.092	10.800	68,2	108,4	65,7
Bizkaia	63.219	27.304	35.915	4.906	2.613	2.293	58.313	24.691	33.622	76,0	114,0	73,4
Gipuzkoa	29.200	12.292	16.908	2.242	1.136	1.106	26.958	11.156	15.802	72,7	102,7	70,6
<b>PAIS VASCO</b>	<b>111.745</b>	<b>47.434</b>	<b>64.311</b>	<b>8.582</b>	<b>4.495</b>	<b>4.087</b>	<b>103.163</b>	<b>42.939</b>	<b>60.224</b>	<b>73,8</b>	<b>110,0</b>	<b>71,3</b>
<b>RIOJA, LA</b>	<b>14.048</b>	<b>5.449</b>	<b>8.599</b>	<b>903</b>	<b>485</b>	<b>418</b>	<b>13.145</b>	<b>4.964</b>	<b>8.181</b>	<b>63,4</b>	<b>116,0</b>	<b>60,7</b>
<b>CEUTA</b>	<b>11.101</b>	<b>4.178</b>	<b>6.923</b>	<b>1.364</b>	<b>625</b>	<b>739</b>	<b>9.737</b>	<b>3.553</b>	<b>6.184</b>	<b>60,3</b>	<b>84,6</b>	<b>57,5</b>
<b>MELILLA</b>	<b>9.124</b>	<b>3.306</b>	<b>5.818</b>	<b>1.334</b>	<b>608</b>	<b>726</b>	<b>7.790</b>	<b>2.698</b>	<b>5.092</b>	<b>56,8</b>	<b>83,7</b>	<b>53,0</b>
<b>TOTAL ESTATAL</b>	<b>2.914.892</b>	<b>1.168.134</b>	<b>1.746.758</b>	<b>212.118</b>	<b>108.592</b>	<b>103.526</b>	<b>2.702.774</b>	<b>1.059.542</b>	<b>1.643.232</b>	<b>66,9</b>	<b>104,9</b>	<b>64,5</b>

\* Relación entre sexos: Número de varones por cada 100 mujeres

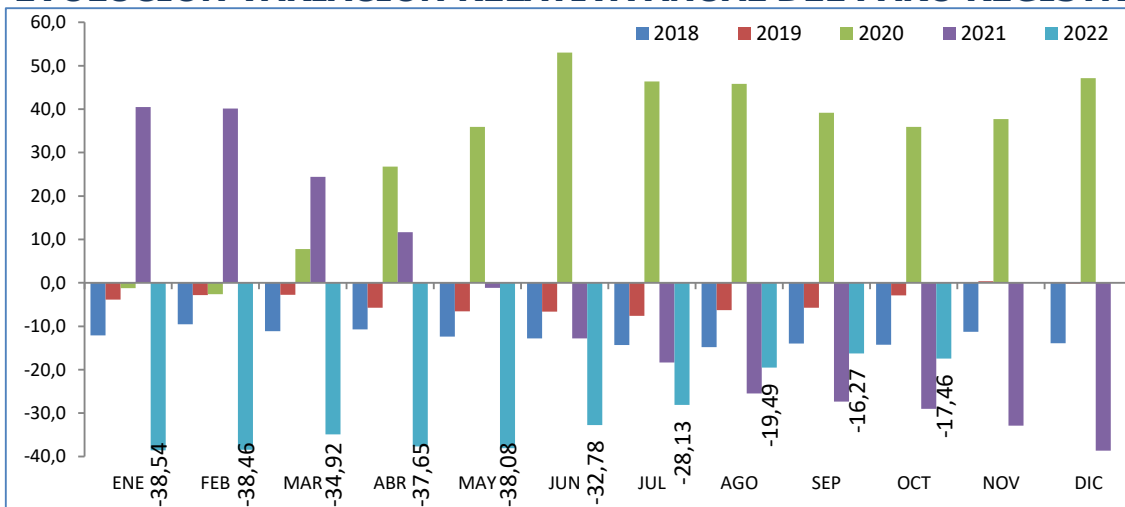
## MENORES DE 25 AÑOS EVOLUCIÓN MENSUAL DEL PARO REGISTRADO



## EVOLUCIÓN VARIACIÓN RELATIVA MENSUAL DEL PARO REGISTRADO

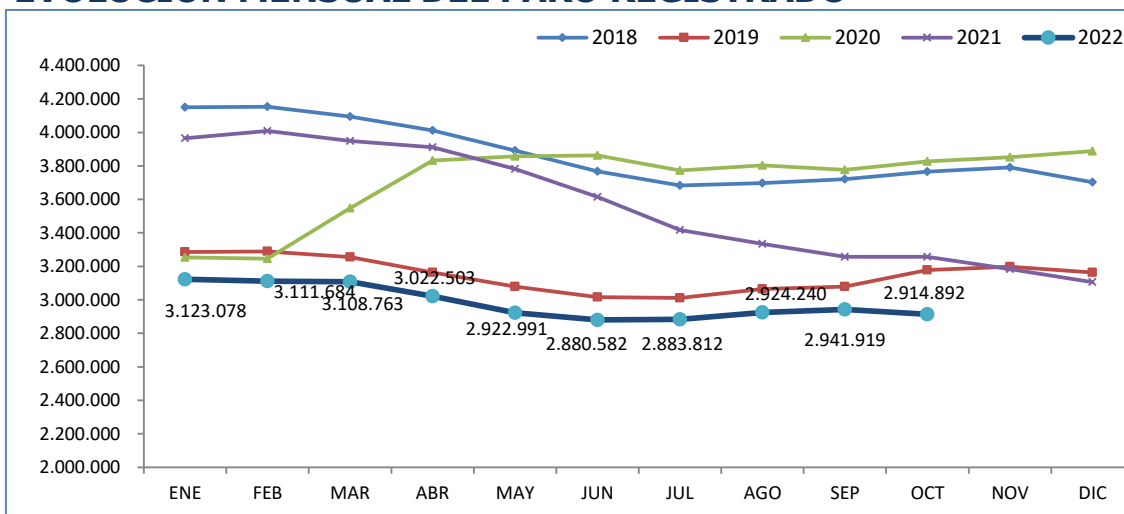


## EVOLUCIÓN VARIACIÓN RELATIVA ANUAL DEL PARO REGISTRADO

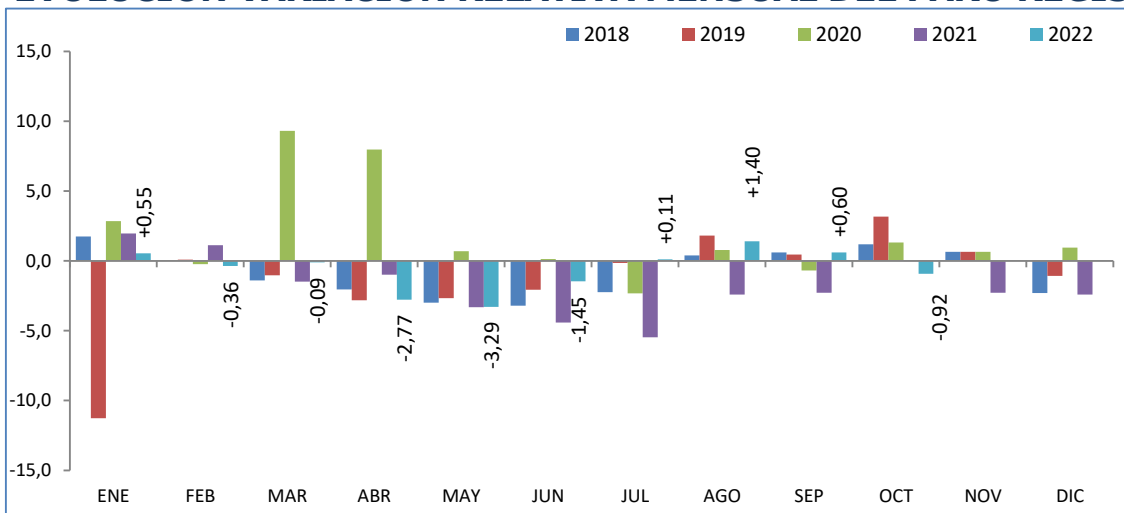


Fuente: Elaboración propia a partir de datos del Servicio Público de Empleo Estatal,  
DEMANDANTES DE EMPLEO, PARO, CONTRATOS Y PRESTACIONES POR DESEMPLEO

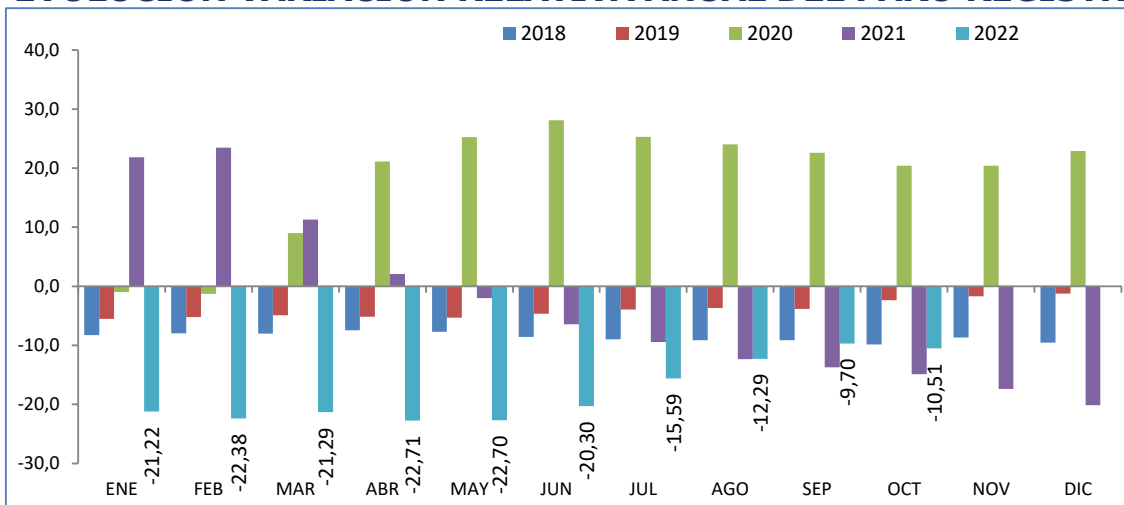
## TOTAL 16 Y MÁS AÑOS EVOLUCIÓN MENSUAL DEL PARO REGISTRADO



## EVOLUCIÓN VARIACIÓN RELATIVA MENSUAL DEL PARO REGISTRADO



## EVOLUCIÓN VARIACIÓN RELATIVA ANUAL DEL PARO REGISTRADO



Fuente: Elaboración propia a partir de datos del Servicio Público de Empleo Estatal,  
DEMANDANTES DE EMPLEO, PARO, CONTRATOS Y PRESTACIONES POR DESEMPLEO



## Octubre 2022

### PARO REGISTRADO POR COMUNIDADES AUTÓNOMAS, PROVINCIAS Y SEXO MENORES DE 25 AÑOS - AMBOS SEXOS

Comunidades Autónomas, Provincias y sexo	Octubre 2022	Variación Mensual Septiembre 2022			Variación Anual Octubre 2021		
	Dato	Absoluta	Relativa	Dato	Absoluta	Relativa	Dato
Almería	4.752	-474	-9,07	5.226	+112	+2,41	4.640
Cádiz	11.660	-189	-1,60	11.849	-629	-5,12	12.289
Córdoba	6.349	-157	-2,41	6.506	-30	-0,47	6.379
Granada	7.623	-83	-1,08	7.706	-216	-2,76	7.839
Huelva	3.529	-601	-14,55	4.130	-522	-12,89	4.051
Jaén	5.232	-51	-0,97	5.283	+63	+1,22	5.169
Málaga	10.358	+32	+0,31	10.326	-1.384	-11,79	11.742
Sevilla	15.998	-341	-2,09	16.339	-352	-2,15	16.350
<b>ANDALUCIA</b>	<b>65.501</b>	<b>-1.864</b>	<b>-2,77</b>	<b>67.365</b>	<b>-2.958</b>	<b>-4,32</b>	<b>68.459</b>
Huesca	817	-15	-1,80	832	-77	-8,61	894
Teruel	475	+0	+0,00	475	-135	-22,13	610
Zaragoza	3.494	-71	-1,99	3.565	-552	-13,64	4.046
<b>ARAGON</b>	<b>4.786</b>	<b>-86</b>	<b>-1,77</b>	<b>4.872</b>	<b>-764</b>	<b>-13,77</b>	<b>5.550</b>
<b>ASTURIAS, PRINCIPADO DE</b>	<b>4.261</b>	<b>+250</b>	<b>+6,23</b>	<b>4.011</b>	<b>-74</b>	<b>-1,71</b>	<b>4.335</b>
<b>BALEARS, ILLES</b>	<b>3.061</b>	<b>-380</b>	<b>-11,04</b>	<b>3.441</b>	<b>-1.699</b>	<b>-35,69</b>	<b>4.760</b>
Las Palmas	5.798	+307	+5,59	5.491	-1.284	-18,13	7.082
Santa Cruz de Tenerife	5.174	+438	+9,25	4.736	-1.075	-17,20	6.249
<b>CANARIAS</b>	<b>10.972</b>	<b>+745</b>	<b>+7,28</b>	<b>10.227</b>	<b>-2.359</b>	<b>-17,70</b>	<b>13.331</b>
<b>CANTABRIA</b>	<b>2.266</b>	<b>+29</b>	<b>+1,30</b>	<b>2.237</b>	<b>-862</b>	<b>-27,56</b>	<b>3.128</b>
Albacete	1.881	-85	-4,32	1.966	-509	-21,30	2.390
Ciudad Real	2.974	+49	+1,68	2.925	-640	-17,71	3.614
Cuenca	762	+54	+7,63	708	-160	-17,35	922
Guadalajara	1.052	-18	-1,68	1.070	-88	-7,72	1.140
Toledo	3.746	+182	+5,11	3.564	-640	-14,59	4.386
<b>CASTILLA-LA MANCHA</b>	<b>10.415</b>	<b>+182</b>	<b>+1,78</b>	<b>10.233</b>	<b>-2.037</b>	<b>-16,36</b>	<b>12.452</b>
Ávila	643	+33	+5,41	610	-159	-19,83	802
Burgos	1.030	+37	+3,73	993	-329	-24,21	1.359
León	1.627	+21	+1,31	1.606	-429	-20,87	2.056
Palencia	611	+3	+0,49	608	-212	-25,76	823
Salamanca	1.591	+138	+9,50	1.453	-329	-17,14	1.920
Segovia	418	+30	+7,73	388	-55	-11,63	473
Soria	279	+17	+6,49	262	-32	-10,29	311
Valladolid	2.187	+119	+5,75	2.068	-465	-17,53	2.652
Zamora	688	+11	+1,62	677	-116	-14,43	804
<b>CASTILLA Y LEON</b>	<b>9.074</b>	<b>+409</b>	<b>+4,72</b>	<b>8.665</b>	<b>-2.126</b>	<b>-18,98</b>	<b>11.200</b>
Barcelona	14.511	+623	+4,49	13.888	-144	-0,98	14.655
Girona	2.118	-132	-5,87	2.250	-488	-18,73	2.606
Lleida	1.476	+53	+3,72	1.423	-83	-5,32	1.559
Tarragona	2.794	-78	-2,72	2.872	-708	-20,22	3.502
<b>CATALUÑA</b>	<b>20.899</b>	<b>+466</b>	<b>+2,28</b>	<b>20.433</b>	<b>-1.423</b>	<b>-6,37</b>	<b>22.322</b>
Alicante-Alacant	8.814	+651	+7,98	8.163	-5.480	-38,34	14.294
Castellón-Castelló	2.909	+237	+8,87	2.672	-1.210	-29,38	4.119
Valencia-València	11.764	+562	+5,02	11.202	-7.887	-40,14	19.651
<b>COMUNITAT VALENCIANA</b>	<b>23.487</b>	<b>+1.450</b>	<b>+6,58</b>	<b>22.037</b>	<b>-14.577</b>	<b>-38,30</b>	<b>38.064</b>

## Octubre 2022

### PARO REGISTRADO POR COMUNIDADES AUTÓNOMAS, PROVINCIAS Y SEXO MENORES DE 25 AÑOS - AMBOS SEXOS

Comunidades Autónomas, Provincias y sexo	Octubre 2022	Variación Mensual Septiembre 2022			Variación Anual Octubre 2021		
	Dato	Absoluta	Relativa	Dato	Absoluta	Relativa	Dato
Badajoz	4.694	-266	-5,36	4.960	-1.062	-18,45	5.756
Cáceres	2.447	-207	-7,80	2.654	-630	-20,47	3.077
<b>EXTREMADURA</b>	<b>7.141</b>	<b>-473</b>	<b>-6,21</b>	<b>7.614</b>	<b>-1.692</b>	<b>-19,16</b>	<b>8.833</b>
A Coruña	2.245	+156	+7,47	2.089	-367	-14,05	2.612
Lugo	623	+34	+5,77	589	-53	-7,84	676
Ourense	753	+105	+16,20	648	-145	-16,15	898
Pontevedra	2.183	+165	+8,18	2.018	-297	-11,98	2.480
<b>GALICIA</b>	<b>5.804</b>	<b>+460</b>	<b>+8,61</b>	<b>5.344</b>	<b>-862</b>	<b>-12,93</b>	<b>6.666</b>
<b>MADRID, COMUNIDAD DE</b>	<b>21.076</b>	<b>-25</b>	<b>-0,12</b>	<b>21.101</b>	<b>-11.694</b>	<b>-35,69</b>	<b>32.770</b>
<b>MURCIA, REGION DE</b>	<b>8.309</b>	<b>-190</b>	<b>-2,24</b>	<b>8.499</b>	<b>-441</b>	<b>-5,04</b>	<b>8.750</b>
<b>NAVARRA, COM. FORAL DE</b>	<b>2.883</b>	<b>+133</b>	<b>+4,84</b>	<b>2.750</b>	<b>-343</b>	<b>-10,63</b>	<b>3.226</b>
Araba/Álava	1.434	+29	+2,06	1.405	-150	-9,47	1.584
Bizkaia	4.906	+160	+3,37	4.746	-526	-9,68	5.432
Gipuzkoa	2.242	+52	+2,37	2.190	-515	-18,68	2.757
<b>PAIS VASCO</b>	<b>8.582</b>	<b>+241</b>	<b>+2,89</b>	<b>8.341</b>	<b>-1.191</b>	<b>-12,19</b>	<b>9.773</b>
<b>RIOJA, LA</b>	<b>903</b>	<b>+139</b>	<b>+18,19</b>	<b>764</b>	<b>-110</b>	<b>-10,86</b>	<b>1.013</b>
<b>CEUTA</b>	<b>1.364</b>	<b>+79</b>	<b>+6,15</b>	<b>1.285</b>	<b>+101</b>	<b>+8,00</b>	<b>1.263</b>
<b>MELILLA</b>	<b>1.334</b>	<b>+280</b>	<b>+26,57</b>	<b>1.054</b>	<b>+233</b>	<b>+21,16</b>	<b>1.101</b>
<b>TOTAL ESTATAL</b>	<b>212.118</b>	<b>+1.845</b>	<b>+0,88</b>	<b>210.273</b>	<b>-44.878</b>	<b>-17,46</b>	<b>256.996</b>

Fuente: Elaboración propia a partir de datos del Servicio Público de Empleo Estatal,

AVANCE DE DATOS ESTADÍSTICO: PARO REGISTRADO

## Octubre 2022

### PARO REGISTRADO POR COMUNIDADES AUTÓNOMAS, PROVINCIAS Y SEXO MENORES DE 25 AÑOS - VARONES

Comunidades Autónomas, Provincias y sexo	Octubre 2022	Variación Mensual Septiembre 2022			Variación Anual Octubre 2021		
	Dato	Absoluta	Relativa	Dato	Absoluta	Relativa	Dato
Almería	2.314	-227	-8,93	2.541	+89	+4,00	2.225
Cádiz	5.903	-145	-2,40	6.048	-200	-3,28	6.103
Córdoba	3.089	-91	-2,86	3.180	+85	+2,83	3.004
Granada	3.838	-126	-3,18	3.964	+5	+0,13	3.833
Huelva	1.778	-367	-17,11	2.145	-309	-14,81	2.087
Jaén	2.563	-113	-4,22	2.676	+128	+5,26	2.435
Málaga	5.369	-37	-0,68	5.406	-606	-10,14	5.975
Sevilla	8.006	-255	-3,09	8.261	+110	+1,39	7.896
<b>ANDALUCÍA</b>	<b>32.860</b>	<b>-1.361</b>	<b>-3,98</b>	<b>34.221</b>	<b>-698</b>	<b>-2,08</b>	<b>33.558</b>
Huesca	423	-30	-6,62	453	-36	-7,84	459
Teruel	255	+0	+0,00	255	-66	-20,56	321
Zaragoza	1.823	-38	-2,04	1.861	-199	-9,84	2.022
<b>ARAGON</b>	<b>2.501</b>	<b>-68</b>	<b>-2,65</b>	<b>2.569</b>	<b>-301</b>	<b>-10,74</b>	<b>2.802</b>
<b>ASTURIAS, PRINCIPADO DE</b>	<b>2.336</b>	<b>+198</b>	<b>+9,26</b>	<b>2.138</b>	<b>+74</b>	<b>+3,27</b>	<b>2.262</b>
<b>BALEARS, ILLES</b>	<b>1.584</b>	<b>-237</b>	<b>-13,01</b>	<b>1.821</b>	<b>-951</b>	<b>-37,51</b>	<b>2.535</b>
Las Palmas	3.088	+187	+6,45	2.901	-553	-15,19	3.641
Santa Cruz de Tenerife	2.692	+265	+10,92	2.427	-529	-16,42	3.221
<b>CANARIAS</b>	<b>5.780</b>	<b>+452</b>	<b>+8,48</b>	<b>5.328</b>	<b>-1.082</b>	<b>-15,77</b>	<b>6.862</b>
<b>CANTABRIA</b>	<b>1.165</b>	<b>-40</b>	<b>-3,32</b>	<b>1.205</b>	<b>-523</b>	<b>-30,98</b>	<b>1.688</b>
Albacete	872	-74	-7,82	946	-274	-23,91	1.146
Ciudad Real	1.394	+17	+1,23	1.377	-304	-17,90	1.698
Cuenca	390	+27	+7,44	363	-81	-17,20	471
Guadalajara	560	-19	-3,28	579	-23	-3,95	583
Toledo	1.937	+105	+5,73	1.832	-208	-9,70	2.145
<b>CASTILLA-LA MANCHA</b>	<b>5.153</b>	<b>+56</b>	<b>+1,10</b>	<b>5.097</b>	<b>-890</b>	<b>-14,73</b>	<b>6.043</b>
Ávila	328	+32	+10,81	296	-112	-25,45	440
Burgos	545	+7	+1,30	538	-178	-24,62	723
León	830	-2	-0,24	832	-226	-21,40	1.056
Palencia	298	-7	-2,30	305	-142	-32,27	440
Salamanca	828	+98	+13,42	730	-161	-16,28	989
Segovia	226	+5	+2,26	221	-44	-16,30	270
Soria	147	+19	+14,84	128	-23	-13,53	170
Valladolid	1.083	+46	+4,44	1.037	-259	-19,30	1.342
Zamora	353	-1	-0,28	354	-48	-11,97	401
<b>CASTILLA Y LEON</b>	<b>4.638</b>	<b>+197</b>	<b>+4,44</b>	<b>4.441</b>	<b>-1.193</b>	<b>-20,46</b>	<b>5.831</b>
Barcelona	7.899	+348	+4,61	7.551	+2	+0,03	7.897
Girona	1.128	-59	-4,97	1.187	-250	-18,14	1.378
Lleida	790	+8	+1,02	782	-31	-3,78	821
Tarragona	1.476	-55	-3,59	1.531	-319	-17,77	1.795
<b>CATALUÑA</b>	<b>11.293</b>	<b>+242</b>	<b>+2,19</b>	<b>11.051</b>	<b>-598</b>	<b>-5,03</b>	<b>11.891</b>
Alicante-Alacant	4.521	+312	+7,41	4.209	-3.121	-40,84	7.642
Castellón-Castelló	1.511	+139	+10,13	1.372	-595	-28,25	2.106
Valencia-València	6.007	+200	+3,44	5.807	-4.209	-41,20	10.216
<b>COMUNITAT VALENCIANA</b>	<b>12.039</b>	<b>+651</b>	<b>+5,72</b>	<b>11.388</b>	<b>-7.925</b>	<b>-39,70</b>	<b>19.964</b>

## Octubre 2022

### PARO REGISTRADO POR COMUNIDADES AUTÓNOMAS, PROVINCIAS Y SEXO MENORES DE 25 AÑOS - VARONES

Comunidades Autónomas, Provincias y sexo	Octubre 2022	Variación Mensual Septiembre 2022			Variación Anual Octubre 2021		
	Dato	Absoluta	Relativa	Dato	Absoluta	Relativa	Dato
Badajoz	2.245	-178	-7,35	2.423	-396	-14,99	2.641
Cáceres	1.226	-162	-11,67	1.388	-286	-18,92	1.512
<b>EXTREMADURA</b>	<b>3.471</b>	<b>-340</b>	<b>-8,92</b>	<b>3.811</b>	<b>-682</b>	<b>-16,42</b>	<b>4.153</b>
A Coruña	1.114	+98	+9,65	1.016	-152	-12,01	1.266
Lugo	317	+25	+8,56	292	-26	-7,58	343
Ourense	405	+61	+17,73	344	-76	-15,80	481
Pontevedra	1.154	+82	+7,65	1.072	-104	-8,27	1.258
<b>GALICIA</b>	<b>2.990</b>	<b>+266</b>	<b>+9,77</b>	<b>2.724</b>	<b>-358</b>	<b>-10,69</b>	<b>3.348</b>
<b>MADRID, COMUNIDAD DE</b>	<b>10.887</b>	<b>-138</b>	<b>-1,25</b>	<b>11.025</b>	<b>-6.022</b>	<b>-35,61</b>	<b>16.909</b>
<b>MURCIA, REGION DE</b>	<b>4.252</b>	<b>-198</b>	<b>-4,45</b>	<b>4.450</b>	<b>-89</b>	<b>-2,05</b>	<b>4.341</b>
<b>NAVARRA, COM. FORAL DE</b>	<b>1.430</b>	<b>+63</b>	<b>+4,61</b>	<b>1.367</b>	<b>-237</b>	<b>-14,22</b>	<b>1.667</b>
Araba/Álava	746	+9	+1,22	737	-71	-8,69	817
Bizkaia	2.613	+75	+2,96	2.538	-125	-4,57	2.738
Gipuzkoa	1.136	+40	+3,65	1.096	-250	-18,04	1.386
<b>PAIS VASCO</b>	<b>4.495</b>	<b>+124</b>	<b>+2,84</b>	<b>4.371</b>	<b>-446</b>	<b>-9,03</b>	<b>4.941</b>
<b>RIOJA, LA</b>	<b>485</b>	<b>+90</b>	<b>+22,78</b>	<b>395</b>	<b>-14</b>	<b>-2,81</b>	<b>499</b>
<b>CEUTA</b>	<b>625</b>	<b>+32</b>	<b>+5,40</b>	<b>593</b>	<b>+64</b>	<b>+11,41</b>	<b>561</b>
<b>MELILLA</b>	<b>608</b>	<b>+137</b>	<b>+29,09</b>	<b>471</b>	<b>+126</b>	<b>+26,14</b>	<b>482</b>
<b>TOTAL ESTATAL</b>	<b>108.592</b>	<b>+126</b>	<b>+0,12</b>	<b>108.466</b>	<b>-21.745</b>	<b>-16,68</b>	<b>130.337</b>

Fuente: Elaboración propia a partir de datos del Servicio Público de Empleo Estatal,

AVANCE DE DATOS ESTADÍSTICO: PARO REGISTRADO

## Octubre 2022

### PARO REGISTRADO POR COMUNIDADES AUTÓNOMAS, PROVINCIAS Y SEXO MENORES DE 25 AÑOS - MUJERES

Comunidades Autónomas, Provincias y sexo	Octubre 2022	Variación Mensual Septiembre 2022			Variación Anual Octubre 2021		
	Dato	Absoluta	Relativa	Dato	Absoluta	Relativa	Dato
Almería	2.438	-247	-9,20	2.685	+23	+0,95	2.415
Cádiz	5.757	-44	-0,76	5.801	-429	-6,94	6.186
Córdoba	3.260	-66	-1,98	3.326	-115	-3,41	3.375
Granada	3.785	+43	+1,15	3.742	-221	-5,52	4.006
Huelva	1.751	-234	-11,79	1.985	-213	-10,85	1.964
Jaén	2.669	+62	+2,38	2.607	-65	-2,38	2.734
Málaga	4.989	+69	+1,40	4.920	-778	-13,49	5.767
Sevilla	7.992	-86	-1,06	8.078	-462	-5,46	8.454
<b>ANDALUCIA</b>	<b>32.641</b>	<b>-503</b>	<b>-1,52</b>	<b>33.144</b>	<b>-2.260</b>	<b>-6,48</b>	<b>34.901</b>
Huesca	394	+15	+3,96	379	-41	-9,43	435
Teruel	220	+0	+0,00	220	-69	-23,88	289
Zaragoza	1.671	-33	-1,94	1.704	-353	-17,44	2.024
<b>ARAGON</b>	<b>2.285</b>	<b>-18</b>	<b>-0,78</b>	<b>2.303</b>	<b>-463</b>	<b>-16,85</b>	<b>2.748</b>
<b>ASTURIAS, PRINCIPADO DE</b>	<b>1.925</b>	<b>+52</b>	<b>+2,78</b>	<b>1.873</b>	<b>-148</b>	<b>-7,14</b>	<b>2.073</b>
<b>BALEARS, ILLES</b>	<b>1.477</b>	<b>-143</b>	<b>-8,83</b>	<b>1.620</b>	<b>-748</b>	<b>-33,62</b>	<b>2.225</b>
Las Palmas	2.710	+120	+4,63	2.590	-731	-21,24	3.441
Santa Cruz de Tenerife	2.482	+173	+7,49	2.309	-546	-18,03	3.028
<b>CANARIAS</b>	<b>5.192</b>	<b>+293</b>	<b>+5,98</b>	<b>4.899</b>	<b>-1.277</b>	<b>-19,74</b>	<b>6.469</b>
<b>CANTABRIA</b>	<b>1.101</b>	<b>+69</b>	<b>+6,69</b>	<b>1.032</b>	<b>-339</b>	<b>-23,54</b>	<b>1.440</b>
Albacete	1.009	-11	-1,08	1.020	-235	-18,89	1.244
Ciudad Real	1.580	+32	+2,07	1.548	-336	-17,54	1.916
Cuenca	372	+27	+7,83	345	-79	-17,52	451
Guadalajara	492	+1	+0,20	491	-65	-11,67	557
Toledo	1.809	+77	+4,45	1.732	-432	-19,28	2.241
<b>CASTILLA-LA MANCHA</b>	<b>5.262</b>	<b>+126</b>	<b>+2,45</b>	<b>5.136</b>	<b>-1.147</b>	<b>-17,90</b>	<b>6.409</b>
Ávila	315	+1	+0,32	314	-47	-12,98	362
Burgos	485	+30	+6,59	455	-151	-23,74	636
León	797	+23	+2,97	774	-203	-20,30	1.000
Palencia	313	+10	+3,30	303	-70	-18,28	383
Salamanca	763	+40	+5,53	723	-168	-18,05	931
Segovia	192	+25	+14,97	167	-11	-5,42	203
Soria	132	-2	-1,49	134	-9	-6,38	141
Valladolid	1.104	+73	+7,08	1.031	-206	-15,73	1.310
Zamora	335	+12	+3,72	323	-68	-16,87	403
<b>CASTILLA Y LEON</b>	<b>4.436</b>	<b>+212</b>	<b>+5,02</b>	<b>4.224</b>	<b>-933</b>	<b>-17,38</b>	<b>5.369</b>
Barcelona	6.612	+275	+4,34	6.337	-146	-2,16	6.758
Girona	990	-73	-6,87	1.063	-238	-19,38	1.228
Lleida	686	+45	+7,02	641	-52	-7,05	738
Tarragona	1.318	-23	-1,72	1.341	-389	-22,79	1.707
<b>CATALUÑA</b>	<b>9.606</b>	<b>+224</b>	<b>+2,39</b>	<b>9.382</b>	<b>-825</b>	<b>-7,91</b>	<b>10.431</b>
Alicante-Alacant	4.293	+339	+8,57	3.954	-2.359	-35,46	6.652
Castellón-Castelló	1.398	+98	+7,54	1.300	-615	-30,55	2.013
Valencia-València	5.757	+362	+6,71	5.395	-3.678	-38,98	9.435
<b>COMUNITAT VALENCIANA</b>	<b>11.448</b>	<b>+799</b>	<b>+7,50</b>	<b>10.649</b>	<b>-6.652</b>	<b>-36,75</b>	<b>18.100</b>

## Octubre 2022

### PARO REGISTRADO POR COMUNIDADES AUTÓNOMAS, PROVINCIAS Y SEXO MENORES DE 25 AÑOS - MUJERES

Comunidades Autónomas, Provincias y sexo	Octubre 2022	Variación Mensual Septiembre 2022			Variación Anual Octubre 2021		
	<i>Dato</i>	<i>Absoluta</i>	<i>Relativa</i>	<i>Dato</i>	<i>Absoluta</i>	<i>Relativa</i>	<i>Dato</i>
Badajoz	2.449	-88	-3,47	2.537	-666	-21,38	3.115
Cáceres	1.221	-45	-3,55	1.266	-344	-21,98	1.565
<b>EXTREMADURA</b>	<b>3.670</b>	<b>-133</b>	<b>-3,50</b>	<b>3.803</b>	<b>-1.010</b>	<b>-21,58</b>	<b>4.680</b>
A Coruña	1.131	+58	+5,41	1.073	-215	-15,97	1.346
Lugo	306	+9	+3,03	297	-27	-8,11	333
Ourense	348	+44	+14,47	304	-69	-16,55	417
Pontevedra	1.029	+83	+8,77	946	-193	-15,79	1.222
<b>GALICIA</b>	<b>2.814</b>	<b>+194</b>	<b>+7,40</b>	<b>2.620</b>	<b>-504</b>	<b>-15,19</b>	<b>3.318</b>
<b>MADRID, COMUNIDAD DE</b>	<b>10.189</b>	<b>+113</b>	<b>+1,12</b>	<b>10.076</b>	<b>-5.672</b>	<b>-35,76</b>	<b>15.861</b>
<b>MURCIA, REGION DE</b>	<b>4.057</b>	<b>+8</b>	<b>+0,20</b>	<b>4.049</b>	<b>-352</b>	<b>-7,98</b>	<b>4.409</b>
<b>NAVARRA, COM. FORAL DE</b>	<b>1.453</b>	<b>+70</b>	<b>+5,06</b>	<b>1.383</b>	<b>-106</b>	<b>-6,80</b>	<b>1.559</b>
Araba/Álava	688	+20	+2,99	668	-79	-10,30	767
Bizkaia	2.293	+85	+3,85	2.208	-401	-14,88	2.694
Gipuzkoa	1.106	+12	+1,10	1.094	-265	-19,33	1.371
<b>PAIS VASCO</b>	<b>4.087</b>	<b>+117</b>	<b>+2,95</b>	<b>3.970</b>	<b>-745</b>	<b>-15,42</b>	<b>4.832</b>
<b>RIOJA, LA</b>	<b>418</b>	<b>+49</b>	<b>+13,28</b>	<b>369</b>	<b>-96</b>	<b>-18,68</b>	<b>514</b>
<b>CEUTA</b>	<b>739</b>	<b>+47</b>	<b>+6,79</b>	<b>692</b>	<b>+37</b>	<b>+5,27</b>	<b>702</b>
<b>MELILLA</b>	<b>726</b>	<b>+143</b>	<b>+24,53</b>	<b>583</b>	<b>+107</b>	<b>+17,29</b>	<b>619</b>
<b>TOTAL ESTATAL</b>	<b>103.526</b>	<b>+1.719</b>	<b>+1,69</b>	<b>101.807</b>	<b>-23.133</b>	<b>-18,26</b>	<b>126.659</b>

Fuente: Elaboración propia a partir de datos del Servicio Público de Empleo Estatal,

AVANCE DE DATOS ESTADÍSTICO: PARO REGISTRADO

## Octubre 2022

### PARO REGISTRADO POR COMUNIDADES AUTÓNOMAS, PROVINCIAS Y SEXO TOTAL 16 y MÁS AÑOS - AMBOS SEXOS

Comunidades Autónomas, Provincias y sexo	Octubre 2022	Variación Mensual Septiembre 2022			Variación Anual Octubre 2021		
	Dato	Absoluta	Relativa	Dato	Absoluta	Relativa	Dato
Almería	57.267	-5.519	-8,79	62.786	-1.737	-2,94	59.004
Cádiz	141.716	-1.889	-1,32	143.605	-10.367	-6,82	152.083
Córdoba	67.122	-1.755	-2,55	68.877	-2.095	-3,03	69.217
Granada	81.659	-1.320	-1,59	82.979	-3.711	-4,35	85.370
Huelva	43.801	-3.659	-7,71	47.460	-6.093	-12,21	49.894
Jaén	50.178	-731	-1,44	50.909	-2.271	-4,33	52.449
Málaga	138.034	-541	-0,39	138.575	-13.731	-9,05	151.765
Sevilla	180.769	-3.322	-1,80	184.091	-8.859	-4,67	189.628
<b>ANDALUCÍA</b>	<b>760.546</b>	<b>-18.736</b>	<b>-2,40</b>	<b>779.282</b>	<b>-48.864</b>	<b>-6,04</b>	<b>809.410</b>
Huesca	8.022	-68	-0,84	8.090	-460	-5,42	8.482
Teruel	4.944	+194	+4,08	4.750	-245	-4,72	5.189
Zaragoza	45.356	-173	-0,38	45.529	-4.764	-9,51	50.120
<b>ARAGON</b>	<b>58.322</b>	<b>-47</b>	<b>-0,08</b>	<b>58.369</b>	<b>-5.469</b>	<b>-8,57</b>	<b>63.791</b>
<b>ASTURIAS, PRINCIPADO DE</b>	<b>62.639</b>	<b>+850</b>	<b>+1,38</b>	<b>61.789</b>	<b>-3.117</b>	<b>-4,74</b>	<b>65.756</b>
<b>BALEARS, ILLES</b>	<b>34.900</b>	<b>-1.954</b>	<b>-5,30</b>	<b>36.854</b>	<b>-17.039</b>	<b>-32,81</b>	<b>51.939</b>
Las Palmas	97.406	-868	-0,88	98.274	-9.965	-9,28	107.371
Santa Cruz de Tenerife	90.498	+111	+0,12	90.387	-10.447	-10,35	100.945
<b>CANARIAS</b>	<b>187.904</b>	<b>-757</b>	<b>-0,40</b>	<b>188.661</b>	<b>-20.412</b>	<b>-9,80</b>	<b>208.316</b>
<b>CANTABRIA</b>	<b>32.990</b>	<b>-108</b>	<b>-0,33</b>	<b>33.098</b>	<b>-5.515</b>	<b>-14,32</b>	<b>38.505</b>
Albacete	27.240	-502	-1,81	27.742	-2.912	-9,66	30.152
Ciudad Real	39.357	+38	+0,10	39.319	-2.269	-5,45	41.626
Cuenca	10.543	+133	+1,28	10.410	-1.236	-10,49	11.779
Guadalajara	14.100	-41	-0,29	14.141	-322	-2,23	14.422
Toledo	53.320	+752	+1,43	52.568	-3.344	-5,90	56.664
<b>CASTILLA-LA MANCHA</b>	<b>144.560</b>	<b>+380</b>	<b>+0,26</b>	<b>144.180</b>	<b>-10.083</b>	<b>-6,52</b>	<b>154.643</b>
Ávila	9.567	+158	+1,68	9.409	-998	-9,45	10.565
Burgos	15.682	+362	+2,36	15.320	-2.472	-13,62	18.154
León	23.864	+42	+0,18	23.822	-3.379	-12,40	27.243
Palencia	7.485	+145	+1,98	7.340	-1.286	-14,66	8.771
Salamanca	19.695	+284	+1,46	19.411	-1.776	-8,27	21.471
Segovia	5.763	+106	+1,87	5.657	-564	-8,91	6.327
Soria	2.990	+62	+2,12	2.928	-329	-9,91	3.319
Valladolid	26.443	+335	+1,28	26.108	-3.251	-10,95	29.694
Zamora	9.893	+262	+2,72	9.631	-531	-5,09	10.424
<b>CASTILLA Y LEON</b>	<b>121.382</b>	<b>+1.756</b>	<b>+1,47</b>	<b>119.626</b>	<b>-14.586</b>	<b>-10,73</b>	<b>135.968</b>
Barcelona	256.571	-2.259	-0,87	258.830	-17.295	-6,32	273.866
Girona	31.685	-1.655	-4,96	33.340	-4.489	-12,41	36.174
Lleida	18.457	-1.019	-5,23	19.476	-2.472	-11,81	20.929
Tarragona	41.283	-1.389	-3,26	42.672	-5.708	-12,15	46.991
<b>CATALUÑA</b>	<b>347.996</b>	<b>-6.322</b>	<b>-1,78</b>	<b>354.318</b>	<b>-29.964</b>	<b>-7,93</b>	<b>377.960</b>
Alicante-Alacant	145.413	+2.953	+2,07	142.460	-27.998	-16,15	173.411
Castellón-Castelló	37.640	+520	+1,40	37.120	-4.221	-10,08	41.861
Valencia-València	171.572	-423	-0,25	171.995	-33.515	-16,34	205.087
<b>COMUNITAT VALENCIANA</b>	<b>354.625</b>	<b>+3.050</b>	<b>+0,87</b>	<b>351.575</b>	<b>-65.734</b>	<b>-15,64</b>	<b>420.359</b>

## Octubre 2022

### PARO REGISTRADO POR COMUNIDADES AUTÓNOMAS, PROVINCIAS Y SEXO TOTAL 16 y MÁS AÑOS - AMBOS SEXOS

Comunidades Autónomas, Provincias y sexo	Octubre 2022	Variación Mensual Septiembre 2022			Variación Anual Octubre 2021		
	<i>Dato</i>	<i>Absoluta</i>	<i>Relativa</i>	<i>Dato</i>	<i>Absoluta</i>	<i>Relativa</i>	<i>Dato</i>
Badajoz	55.762	-1.600	-2,79	57.362	-6.226	-10,04	61.988
Cáceres	28.975	-1.070	-3,56	30.045	-3.244	-10,07	32.219
<b>EXTREMADURA</b>	<b>84.737</b>	<b>-2.670</b>	<b>-3,05</b>	<b>87.407</b>	<b>-9.470</b>	<b>-10,05</b>	<b>94.207</b>
A Coruña	57.105	-327	-0,57	57.432	-4.680	-7,57	61.785
Lugo	13.879	+28	+0,20	13.851	-814	-5,54	14.693
Ourense	16.840	+32	+0,19	16.808	-733	-4,17	17.573
Pontevedra	55.896	-122	-0,22	56.018	-4.098	-6,83	59.994
<b>GALICIA</b>	<b>143.720</b>	<b>-389</b>	<b>-0,27</b>	<b>144.109</b>	<b>-10.325</b>	<b>-6,70</b>	<b>154.045</b>
<b>MADRID, COMUNIDAD DE</b>	<b>312.328</b>	<b>-828</b>	<b>-0,26</b>	<b>313.156</b>	<b>-89.236</b>	<b>-22,22</b>	<b>401.564</b>
<b>MURCIA, REGION DE</b>	<b>90.950</b>	<b>-2.359</b>	<b>-2,53</b>	<b>93.309</b>	<b>-4.828</b>	<b>-5,04</b>	<b>95.778</b>
<b>NAVARRA, COM. FORAL DE</b>	<b>31.275</b>	<b>+87</b>	<b>+0,28</b>	<b>31.188</b>	<b>-853</b>	<b>-2,66</b>	<b>32.128</b>
Araba/Álava	19.326	-52	-0,27	19.378	-631	-3,16	19.957
Bizkaia	63.219	+198	+0,31	63.021	-4.336	-6,42	67.555
Gipuzkoa	29.200	-81	-0,28	29.281	-1.717	-5,55	30.917
<b>PAIS VASCO</b>	<b>111.745</b>	<b>+65</b>	<b>+0,06</b>	<b>111.680</b>	<b>-6.684</b>	<b>-5,64</b>	<b>118.429</b>
<b>RIOJA, LA</b>	<b>14.048</b>	<b>+345</b>	<b>+2,52</b>	<b>13.703</b>	<b>-1.370</b>	<b>-8,89</b>	<b>15.418</b>
<b>CEUTA</b>	<b>11.101</b>	<b>-115</b>	<b>-1,03</b>	<b>11.216</b>	<b>+287</b>	<b>+2,65</b>	<b>10.814</b>
<b>MELILLA</b>	<b>9.124</b>	<b>+725</b>	<b>+8,63</b>	<b>8.399</b>	<b>+1.086</b>	<b>+13,51</b>	<b>8.038</b>
<b>TOTAL ESTATAL</b>	<b>2.914.892</b>	<b>-27.027</b>	<b>-0,92</b>	<b>2.941.919</b>	<b>-342.176</b>	<b>-10,51</b>	<b>3.257.068</b>

Fuente: Elaboración propia a partir de datos del Servicio Público de Empleo Estatal,

AVANCE DE DATOS ESTADÍSTICO: PARO REGISTRADO



## Octubre 2022

### PARO REGISTRADO POR COMUNIDADES AUTÓNOMAS, PROVINCIAS Y SEXO TOTAL 16 y MÁS AÑOS - VARONES

Comunidades Autónomas, Provincias y sexo	Octubre 2022	Variación Mensual Septiembre 2022			Variación Anual Octubre 2021		
	Dato	Absoluta	Relativa	Dato	Absoluta	Relativa	Dato
Almería	23.193	-2.164	-8,53	25.357	-1.427	-5,80	24.620
Cádiz	54.888	-1.384	-2,46	56.272	-5.597	-9,25	60.485
Córdoba	26.597	-1.106	-3,99	27.703	-788	-2,88	27.385
Granada	34.960	-882	-2,46	35.842	-1.757	-4,79	36.717
Huelva	18.095	-1.759	-8,86	19.854	-2.832	-13,53	20.927
Jaén	19.206	-845	-4,21	20.051	-1.268	-6,19	20.474
Málaga	54.866	-341	-0,62	55.207	-6.305	-10,31	61.171
Sevilla	70.176	-1.674	-2,33	71.850	-4.884	-6,51	75.060
<b>ANDALUCÍA</b>	<b>301.981</b>	<b>-10.155</b>	<b>-3,25</b>	<b>312.136</b>	<b>-24.858</b>	<b>-7,61</b>	<b>326.839</b>
Huesca	3.281	-145	-4,23	3.426	-218	-6,23	3.499
Teruel	1.916	+10	+0,52	1.906	-167	-8,02	2.083
Zaragoza	17.370	-365	-2,06	17.735	-2.226	-11,36	19.596
<b>ARAGON</b>	<b>22.567</b>	<b>-500</b>	<b>-2,17</b>	<b>23.067</b>	<b>-2.611</b>	<b>-10,37</b>	<b>25.178</b>
<b>ASTURIAS, PRINCIPADO DE</b>	<b>26.508</b>	<b>+621</b>	<b>+2,40</b>	<b>25.887</b>	<b>-948</b>	<b>-3,45</b>	<b>27.456</b>
<b>BALEARS, ILLES</b>	<b>14.796</b>	<b>-1.127</b>	<b>-7,08</b>	<b>15.923</b>	<b>-8.025</b>	<b>-35,16</b>	<b>22.821</b>
Las Palmas	40.939	-428	-1,03	41.367	-4.912	-10,71	45.851
Santa Cruz de Tenerife	38.662	-66	-0,17	38.728	-5.295	-12,05	43.957
<b>CANARIAS</b>	<b>79.601</b>	<b>-494</b>	<b>-0,62</b>	<b>80.095</b>	<b>-10.207</b>	<b>-11,37</b>	<b>89.808</b>
<b>CANTABRIA</b>	<b>13.511</b>	<b>-182</b>	<b>-1,33</b>	<b>13.693</b>	<b>-2.859</b>	<b>-17,46</b>	<b>16.370</b>
Albacete	9.247	-323	-3,38	9.570	-1.134	-10,92	10.381
Ciudad Real	13.254	+62	+0,47	13.192	-1.323	-9,08	14.577
Cuenca	4.031	+44	+1,10	3.987	-427	-9,58	4.458
Guadalajara	5.394	-43	-0,79	5.437	-202	-3,61	5.596
Toledo	18.701	+317	+1,72	18.384	-1.166	-5,87	19.867
<b>CASTILLA-LA MANCHA</b>	<b>50.627</b>	<b>+57</b>	<b>+0,11</b>	<b>50.570</b>	<b>-4.252</b>	<b>-7,75</b>	<b>54.879</b>
Ávila	3.874	+83	+2,19	3.791	-405	-9,46	4.279
Burgos	6.367	+155	+2,50	6.212	-1.068	-14,36	7.435
León	9.660	+2	+0,02	9.658	-1.627	-14,41	11.287
Palencia	3.007	+5	+0,17	3.002	-580	-16,17	3.587
Salamanca	7.633	+110	+1,46	7.523	-716	-8,58	8.349
Segovia	2.304	+33	+1,45	2.271	-255	-9,96	2.559
Soria	1.283	+40	+3,22	1.243	-120	-8,55	1.403
Valladolid	10.495	+126	+1,22	10.369	-1.443	-12,09	11.938
Zamora	4.076	+78	+1,95	3.998	-280	-6,43	4.356
<b>CASTILLA Y LEON</b>	<b>48.699</b>	<b>+632</b>	<b>+1,31</b>	<b>48.067</b>	<b>-6.494</b>	<b>-11,77</b>	<b>55.193</b>
Barcelona	109.466	-708	-0,64	110.174	-7.382	-6,32	116.848
Girona	13.720	-860	-5,90	14.580	-2.379	-14,78	16.099
Lleida	7.869	-578	-6,84	8.447	-1.368	-14,81	9.237
Tarragona	17.068	-817	-4,57	17.885	-2.706	-13,68	19.774
<b>CATALUÑA</b>	<b>148.123</b>	<b>-2.963</b>	<b>-1,96</b>	<b>151.086</b>	<b>-13.835</b>	<b>-8,54</b>	<b>161.958</b>
Alicante-Alacant	57.774	+1.143	+2,02	56.631	-14.125	-19,65	71.899
Castellón-Castelló	14.573	+423	+2,99	14.150	-1.586	-9,81	16.159
Valencia-València	66.152	-316	-0,48	66.468	-15.543	-19,03	81.695
<b>COMUNITAT VALENCIANA</b>	<b>138.499</b>	<b>+1.250</b>	<b>+0,91</b>	<b>137.249</b>	<b>-31.254</b>	<b>-18,41</b>	<b>169.753</b>

## Octubre 2022

### PARO REGISTRADO POR COMUNIDADES AUTÓNOMAS, PROVINCIAS Y SEXO TOTAL 16 y MÁS AÑOS - VARONES

Comunidades Autónomas, Provincias y sexo	Octubre 2022	Variación Mensual Septiembre 2022			Variación Anual Octubre 2021		
	<i>Dato</i>	<i>Absoluta</i>	<i>Relativa</i>	<i>Dato</i>	<i>Absoluta</i>	<i>Relativa</i>	<i>Dato</i>
Badajoz	19.638	-504	-2,50	20.142	-2.156	-9,89	21.794
Cáceres	11.388	-627	-5,22	12.015	-1.459	-11,36	12.847
<b>EXTREMADURA</b>	<b>31.026</b>	<b>-1.131</b>	<b>-3,52</b>	<b>32.157</b>	<b>-3.615</b>	<b>-10,44</b>	<b>34.641</b>
A Coruña	23.418	-5	-0,02	23.423	-1.925	-7,60	25.343
Lugo	5.931	+67	+1,14	5.864	-304	-4,88	6.235
Ourense	7.036	+174	+2,54	6.862	-314	-4,27	7.350
Pontevedra	23.127	+198	+0,86	22.929	-1.602	-6,48	24.729
<b>GALICIA</b>	<b>59.512</b>	<b>+434</b>	<b>+0,73</b>	<b>59.078</b>	<b>-4.145</b>	<b>-6,51</b>	<b>63.657</b>
<b>MADRID, COMUNIDAD DE</b>	<b>125.532</b>	<b>-591</b>	<b>-0,47</b>	<b>126.123</b>	<b>-39.925</b>	<b>-24,13</b>	<b>165.457</b>
<b>MURCIA, REGION DE</b>	<b>34.551</b>	<b>-1.800</b>	<b>-4,95</b>	<b>36.351</b>	<b>-2.401</b>	<b>-6,50</b>	<b>36.952</b>
<b>NAVARRA, COM. FORAL DE</b>	<b>12.234</b>	<b>+82</b>	<b>+0,67</b>	<b>12.152</b>	<b>-698</b>	<b>-5,40</b>	<b>12.932</b>
Araba/Álava	7.838	+21	+0,27	7.817	-518	-6,20	8.356
Bizkaia	27.304	+206	+0,76	27.098	-2.562	-8,58	29.866
Gipuzkoa	12.292	+158	+1,30	12.134	-938	-7,09	13.230
<b>PAIS VASCO</b>	<b>47.434</b>	<b>+385</b>	<b>+0,82</b>	<b>47.049</b>	<b>-4.018</b>	<b>-7,81</b>	<b>51.452</b>
<b>RIOJA, LA</b>	<b>5.449</b>	<b>+241</b>	<b>+4,63</b>	<b>5.208</b>	<b>-672</b>	<b>-10,98</b>	<b>6.121</b>
<b>CEUTA</b>	<b>4.178</b>	<b>+41</b>	<b>+0,99</b>	<b>4.137</b>	<b>+58</b>	<b>+1,41</b>	<b>4.120</b>
<b>MELILLA</b>	<b>3.306</b>	<b>+301</b>	<b>+10,02</b>	<b>3.005</b>	<b>+404</b>	<b>+13,92</b>	<b>2.902</b>
<b>TOTAL ESTATAL</b>	<b>1.168.134</b>	<b>-14.899</b>	<b>-1,26</b>	<b>1.183.033</b>	<b>-160.355</b>	<b>-12,07</b>	<b>1.328.489</b>

Fuente: Elaboración propia a partir de datos del Servicio Público de Empleo Estatal,  
AVANCE DE DATOS ESTADÍSTICO: PARO REGISTRADO

## Octubre 2022

### PARO REGISTRADO POR COMUNIDADES AUTÓNOMAS, PROVINCIAS Y SEXO TOTAL 16 y MÁS AÑOS - MUJERES

Comunidades Autónomas, Provincias y sexo	Octubre 2022	Variación Mensual Septiembre 2022			Variación Anual Octubre 2021		
	Dato	Absoluta	Relativa	Dato	Absoluta	Relativa	Dato
Almería	34.074	-3.355	-8,96	37.429	-310	-0,90	34.384
Cádiz	86.828	-505	-0,58	87.333	-4.770	-5,21	91.598
Córdoba	40.525	-649	-1,58	41.174	-1.307	-3,12	41.832
Granada	46.699	-438	-0,93	47.137	-1.954	-4,02	48.653
Huelva	25.706	-1.900	-6,88	27.606	-3.261	-11,26	28.967
Jaén	30.972	+114	+0,37	30.858	-1.003	-3,14	31.975
Málaga	83.168	-200	-0,24	83.368	-7.426	-8,20	90.594
Sevilla	110.593	-1.648	-1,47	112.241	-3.975	-3,47	114.568
<b>ANDALUCÍA</b>	<b>458.565</b>	<b>-8.581</b>	<b>-1,84</b>	<b>467.146</b>	<b>-24.006</b>	<b>-4,97</b>	<b>482.571</b>
Huesca	4.741	+77	+1,65	4.664	-242	-4,86	4.983
Teruel	3.028	+184	+6,47	2.844	-78	-2,51	3.106
Zaragoza	27.986	+192	+0,69	27.794	-2.538	-8,31	30.524
<b>ARAGON</b>	<b>35.755</b>	<b>+453</b>	<b>+1,28</b>	<b>35.302</b>	<b>-2.858</b>	<b>-7,40</b>	<b>38.613</b>
<b>ASTURIAS, PRINCIPADO DE</b>	<b>36.131</b>	<b>+229</b>	<b>+0,64</b>	<b>35.902</b>	<b>-2.169</b>	<b>-5,66</b>	<b>38.300</b>
<b>BALEARS, ILLES</b>	<b>20.104</b>	<b>-827</b>	<b>-3,95</b>	<b>20.931</b>	<b>-9.014</b>	<b>-30,96</b>	<b>29.118</b>
Las Palmas	56.467	-440	-0,77	56.907	-5.053	-8,21	61.520
Santa Cruz de Tenerife	51.836	+177	+0,34	51.659	-5.152	-9,04	56.988
<b>CANARIAS</b>	<b>108.303</b>	<b>-263</b>	<b>-0,24</b>	<b>108.566</b>	<b>-10.205</b>	<b>-8,61</b>	<b>118.508</b>
<b>CANTABRIA</b>	<b>19.479</b>	<b>+74</b>	<b>+0,38</b>	<b>19.405</b>	<b>-2.656</b>	<b>-12,00</b>	<b>22.135</b>
Albacete	17.993	-179	-0,99	18.172	-1.778	-8,99	19.771
Ciudad Real	26.103	-24	-0,09	26.127	-946	-3,50	27.049
Cuenca	6.512	+89	+1,39	6.423	-809	-11,05	7.321
Guadalajara	8.706	+2	+0,02	8.704	-120	-1,36	8.826
Toledo	34.619	+435	+1,27	34.184	-2.178	-5,92	36.797
<b>CASTILLA-LA MANCHA</b>	<b>93.933</b>	<b>+323</b>	<b>+0,35</b>	<b>93.610</b>	<b>-5.831</b>	<b>-5,84</b>	<b>99.764</b>
Ávila	5.693	+75	+1,33	5.618	-593	-9,43	6.286
Burgos	9.315	+207	+2,27	9.108	-1.404	-13,10	10.719
León	14.204	+40	+0,28	14.164	-1.752	-10,98	15.956
Palencia	4.478	+140	+3,23	4.338	-706	-13,62	5.184
Salamanca	12.062	+174	+1,46	11.888	-1.060	-8,08	13.122
Segovia	3.459	+73	+2,16	3.386	-309	-8,20	3.768
Soria	1.707	+22	+1,31	1.685	-209	-10,91	1.916
Valladolid	15.948	+209	+1,33	15.739	-1.808	-10,18	17.756
Zamora	5.817	+184	+3,27	5.633	-251	-4,14	6.068
<b>CASTILLA Y LEON</b>	<b>72.683</b>	<b>+1.124</b>	<b>+1,57</b>	<b>71.559</b>	<b>-8.092</b>	<b>-10,02</b>	<b>80.775</b>
Barcelona	147.105	-1.551	-1,04	148.656	-9.913	-6,31	157.018
Girona	17.965	-795	-4,24	18.760	-2.110	-10,51	20.075
Lleida	10.588	-441	-4,00	11.029	-1.104	-9,44	11.692
Tarragona	24.215	-572	-2,31	24.787	-3.002	-11,03	27.217
<b>CATALUÑA</b>	<b>199.873</b>	<b>-3.359</b>	<b>-1,65</b>	<b>203.232</b>	<b>-16.129</b>	<b>-7,47</b>	<b>216.002</b>
Alicante-Alacant	87.639	+1.810	+2,11	85.829	-13.873	-13,67	101.512
Castellón-Castelló	23.067	+97	+0,42	22.970	-2.635	-10,25	25.702
Valencia-València	105.420	-107	-0,10	105.527	-17.972	-14,56	123.392
<b>COMUNITAT VALENCIANA</b>	<b>216.126</b>	<b>+1.800</b>	<b>+0,84</b>	<b>214.326</b>	<b>-34.480</b>	<b>-13,76</b>	<b>250.606</b>

## Octubre 2022

### PARO REGISTRADO POR COMUNIDADES AUTÓNOMAS, PROVINCIAS Y SEXO TOTAL 16 y MÁS AÑOS - MUJERES

Comunidades Autónomas, Provincias y sexo	Octubre 2022	Variación Mensual Septiembre 2022			Variación Anual Octubre 2021		
	<i>Dato</i>	<i>Absoluta</i>	<i>Relativa</i>	<i>Dato</i>	<i>Absoluta</i>	<i>Relativa</i>	<i>Dato</i>
Badajoz	36.124	-1.096	-2,94	37.220	-4.070	-10,13	40.194
Cáceres	17.587	-443	-2,46	18.030	-1.785	-9,21	19.372
<b>EXTREMADURA</b>	<b>53.711</b>	<b>-1.539</b>	<b>-2,79</b>	<b>55.250</b>	<b>-5.855</b>	<b>-9,83</b>	<b>59.566</b>
A Coruña	33.687	-322	-0,95	34.009	-2.755	-7,56	36.442
Lugo	7.948	-39	-0,49	7.987	-510	-6,03	8.458
Ourense	9.804	-142	-1,43	9.946	-419	-4,10	10.223
Pontevedra	32.769	-320	-0,97	33.089	-2.496	-7,08	35.265
<b>GALICIA</b>	<b>84.208</b>	<b>-823</b>	<b>-0,97</b>	<b>85.031</b>	<b>-6.180</b>	<b>-6,84</b>	<b>90.388</b>
<b>MADRID, COMUNIDAD DE</b>	<b>186.796</b>	<b>-237</b>	<b>-0,13</b>	<b>187.033</b>	<b>-49.311</b>	<b>-20,89</b>	<b>236.107</b>
<b>MURCIA, REGION DE</b>	<b>56.399</b>	<b>-559</b>	<b>-0,98</b>	<b>56.958</b>	<b>-2.427</b>	<b>-4,13</b>	<b>58.826</b>
<b>NAVARRA, COM. FORAL DE</b>	<b>19.041</b>	<b>+5</b>	<b>+0,03</b>	<b>19.036</b>	<b>-155</b>	<b>-0,81</b>	<b>19.196</b>
Araba/Álava	11.488	-73	-0,63	11.561	-113	-0,97	11.601
Bizkaia	35.915	-8	-0,02	35.923	-1.774	-4,71	37.689
Gipuzkoa	16.908	-239	-1,39	17.147	-779	-4,40	17.687
<b>PAIS VASCO</b>	<b>64.311</b>	<b>-320</b>	<b>-0,50</b>	<b>64.631</b>	<b>-2.666</b>	<b>-3,98</b>	<b>66.977</b>
<b>RIOJA, LA</b>	<b>8.599</b>	<b>+104</b>	<b>+1,22</b>	<b>8.495</b>	<b>-698</b>	<b>-7,51</b>	<b>9.297</b>
<b>CEUTA</b>	<b>6.923</b>	<b>-156</b>	<b>-2,20</b>	<b>7.079</b>	<b>+229</b>	<b>+3,42</b>	<b>6.694</b>
<b>MELILLA</b>	<b>5.818</b>	<b>+424</b>	<b>+7,86</b>	<b>5.394</b>	<b>+682</b>	<b>+13,28</b>	<b>5.136</b>
<b>TOTAL ESTATAL</b>	<b>1.746.758</b>	<b>-12.128</b>	<b>-0,69</b>	<b>1.758.886</b>	<b>-181.821</b>	<b>-9,43</b>	<b>1.928.579</b>

Fuente: Elaboración propia a partir de datos del Servicio Público de Empleo Estatal,

AVANCE DE DATOS ESTADÍSTICO: PARO REGISTRADO

## EVOLUCIÓN DEL PARO REGISTRADO SEGÚN SEXO Y EDADES

	TOTAL EDADES			MENORES DE 25 AÑOS			RESTO DE EDADES		
	TOTAL	Varones	Mujeres	TOTAL	Varones	Mujeres	TOTAL	Varones	Mujeres
ENERO 2018	3.476.528	1.475.479	2.001.049	267.794	136.381	131.413	3.208.734	1.339.098	1.869.636
FEBRERO 2018	3.470.248	1.472.370	1.997.878	276.142	140.963	135.179	3.194.106	1.331.407	1.862.699
MARZO 2018	3.422.551	1.454.120	1.968.431	274.368	140.742	133.626	3.148.183	1.313.378	1.834.805
ABRIL 2018	3.335.868	1.398.960	1.936.908	266.899	135.873	131.026	3.068.969	1.263.087	1.805.882
MAYO 2018	3.252.130	1.347.140	1.904.990	257.056	130.077	126.979	2.995.074	1.217.063	1.778.011
JUNIO 2018	3.162.162	1.295.352	1.866.810	240.174	122.482	117.692	2.921.988	1.172.870	1.749.118
JULIO 2018	3.135.021	1.279.579	1.855.442	237.651	119.765	117.886	2.897.370	1.159.814	1.737.556
AGOSTO 2018	3.182.068	1.306.994	1.875.074	240.840	120.248	120.592	2.941.228	1.186.746	1.754.482
SEPTIEMBRE 2018	3.202.509	1.313.151	1.889.358	263.605	131.753	131.852	2.938.904	1.181.398	1.757.506
OCTUBRE 2018	3.254.703	1.340.190	1.914.513	274.329	137.620	136.709	2.980.374	1.202.570	1.777.804
NOVIEMBRE 2018	3.252.867	1.342.941	1.909.926	264.590	133.577	131.013	2.988.277	1.209.364	1.778.913
DICIEMBRE 2018	3.202.297	1.337.244	1.865.053	247.212	125.902	121.310	2.955.085	1.211.342	1.743.743
ENERO 2019	3.285.761	1.360.448	1.925.313	257.464	131.056	126.408	3.028.297	1.229.392	1.798.905
FEBRERO 2019	3.289.040	1.360.225	1.928.815	268.399	136.656	131.743	3.020.641	1.223.569	1.797.072
MARZO 2019	3.255.084	1.338.897	1.916.187	266.738	135.919	130.819	2.988.346	1.202.978	1.785.368
ABRIL 2019	3.163.566	1.298.708	1.864.858	251.546	127.960	123.586	2.912.020	1.170.748	1.741.272
MAYO 2019	3.079.491	1.250.812	1.828.679	240.259	121.524	118.735	2.839.232	1.129.288	1.709.944
JUNIO 2019	3.015.686	1.218.056	1.797.630	224.289	114.807	109.482	2.791.397	1.103.249	1.688.148
JULIO 2019	3.011.433	1.216.487	1.794.946	219.575	111.972	107.603	2.791.858	1.104.515	1.687.343
AGOSTO 2019	3.065.804	1.247.538	1.818.266	225.757	113.953	111.804	2.840.047	1.133.585	1.706.462
SEPTIEMBRE 2019	3.079.711	1.250.720	1.828.991	248.451	124.869	123.582	2.831.260	1.125.851	1.705.409
OCTUBRE 2019	3.177.659	1.304.137	1.873.522	266.302	135.021	131.281	2.911.357	1.169.116	1.742.241
NOVIEMBRE 2019	3.198.184	1.317.686	1.880.498	265.598	135.296	130.302	2.932.586	1.182.390	1.750.196
DICIEMBRE 2019	3.163.605	1.328.396	1.835.209	246.706	126.844	119.862	2.916.899	1.201.552	1.715.347
ENERO 2020	3.253.853	1.356.980	1.896.873	254.240	131.085	123.155	2.999.613	1.225.895	1.773.718
FEBRERO 2020	3.246.047	1.349.975	1.896.072	261.448	134.821	126.627	2.984.599	1.215.154	1.769.445
MARZO 2020	3.548.312	1.528.942	2.019.370	287.560	148.441	139.119	3.260.752	1.380.501	1.880.251
ABRIL 2020	3.831.203	1.679.403	2.151.800	318.822	165.450	153.372	3.512.381	1.513.953	1.998.428
MAYO 2020	3.857.776	1.666.098	2.191.678	326.574	168.228	158.346	3.531.202	1.497.870	2.033.332
JUNIO 2020	3.862.883	1.646.965	2.215.918	343.158	177.293	165.865	3.519.725	1.469.672	2.050.053
JULIO 2020	3.773.034	1.595.448	2.177.586	321.364	166.996	154.368	3.451.670	1.428.452	2.023.218
AGOSTO 2020	3.802.814	1.604.901	2.197.913	329.168	169.898	159.270	3.473.646	1.435.003	2.038.643
SEPTIEMBRE 2020	3.776.485	1.594.691	2.181.794	345.825	177.593	168.232	3.430.660	1.417.098	2.013.562
OCTUBRE 2020	3.826.043	1.622.758	2.203.285	361.986	186.115	175.871	3.464.057	1.436.643	2.027.414
NOVIEMBRE 2020	3.851.312	1.629.058	2.222.254	365.719	186.675	179.044	3.485.593	1.442.383	2.043.210
DICIEMBRE 2020	3.888.137	1.663.016	2.225.121	362.997	186.432	176.565	3.525.140	1.476.584	2.048.556
ENERO 2021	3.964.353	1.690.978	2.273.375	357.123	184.430	172.693	3.607.230	1.506.548	2.100.682
FEBRERO 2021	4.008.789	1.704.010	2.304.779	366.403	188.420	177.983	3.642.386	1.515.590	2.126.796
MARZO 2021	3.949.640	1.671.541	2.278.099	357.793	184.502	173.291	3.591.847	1.487.039	2.104.808
ABRIL 2021	3.910.628	1.647.503	2.263.125	355.884	183.258	172.626	3.554.744	1.464.245	2.090.499
MAYO 2021	3.781.250	1.579.779	2.201.471	322.894	169.021	153.873	3.458.356	1.410.758	2.047.598
JUNIO 2021	3.614.339	1.491.729	2.122.610	299.337	154.960	144.377	3.315.002	1.336.769	1.978.233
JULIO 2021	3.416.498	1.398.779	2.017.719	262.411	134.423	127.988	3.154.087	1.264.356	1.889.731
AGOSTO 2021	3.333.915	1.361.699	1.972.216	245.291	124.027	121.264	3.088.624	1.237.672	1.850.952
SEPTIEMBRE 2021	3.257.802	1.325.563	1.932.239	251.129	126.697	124.432	3.006.673	1.198.866	1.807.807
OCTUBRE 2021	3.257.068	1.328.489	1.928.579	256.996	130.337	126.659	3.000.072	1.198.152	1.801.920
NOVIEMBRE 2021	3.182.687	1.294.430	1.888.257	245.442	124.580	120.862	2.937.245	1.169.850	1.767.395
DICIEMBRE 2021	3.105.905	1.281.873	1.824.032	222.594	114.047	108.547	2.883.311	1.167.826	1.715.485

## EVOLUCIÓN DEL PARO REGISTRADO SEGÚN SEXO Y EDADES

	TOTAL EDADES			MENORES DE 25 AÑOS			RESTO DE EDADES		
	TOTAL	Varones	Mujeres	TOTAL	Varones	Mujeres	TOTAL	Varones	Mujeres
ENERO 2022	3.123.078	1.281.615	1.841.463	219.475	112.490	106.985	2.903.603	1.169.125	1.734.478
FEBRERO 2022	3.111.684	1.271.037	1.840.647	225.480	115.340	110.140	2.886.204	1.155.697	1.730.507
MARZO 2022	3.108.763	1.277.335	1.831.428	232.845	120.056	112.789	2.875.918	1.157.279	1.718.639
ABRIL 2022	3.022.503	1.234.118	1.788.385	221.893	114.162	107.731	2.800.610	1.119.956	1.680.654
MAYO 2022	2.922.991	1.182.009	1.740.982	199.920	103.569	96.351	2.723.071	1.078.440	1.644.631
JUNIO 2022	2.880.582	1.156.767	1.723.815	201.209	103.107	98.102	2.679.373	1.053.660	1.625.713
JULIO 2022	2.883.812	1.155.424	1.728.388	188.605	97.340	91.265	2.695.207	1.058.084	1.637.123
AGOSTO 2022	2.924.240	1.173.239	1.751.001	197.486	100.279	97.207	2.726.754	1.072.960	1.653.794
SEPTIEMBRE 2022	2.941.919	1.183.033	1.758.886	210.273	108.466	101.807	2.731.646	1.074.567	1.657.079
OCTUBRE 2022	2.914.892	1.168.134	1.746.758	212.118	108.592	103.526	2.702.774	1.059.542	1.643.232
NOVIEMBRE 2022									
DICIEMBRE 2022									

Fuente: Elaboración propia a partir de datos del Servicio Público de Empleo Estatal,  
DEMANDANTES DE EMPLEO, PARO, CONTRATOS Y PRESTACIONES POR DESEMPLEO

## EVOLUCIÓN DE LA VARIACIÓN ANUAL DEL PARO REGISTRADO SEGÚN SEXO Y EDADES

	TOTAL EDADES			MENORES DE 25 AÑOS			RESTO DE EDADES		
	TOTAL	Varones	Mujeres	TOTAL	Varones	Mujeres	TOTAL	Varones	Mujeres
ENERO 2018	-7,54	-10,87	-4,93	-9,71	-10,41	-8,98	-7,36	-10,91	-4,63
FEBRERO 2018	-7,48	-10,60	-5,04	-8,45	-9,36	-7,49	-7,40	-10,73	-4,86
MARZO 2018	-7,56	-10,01	-5,65	-8,36	-8,79	-7,90	-7,49	-10,14	-5,49
ABRIL 2018	-6,64	-9,56	-4,41	-4,72	-5,37	-4,03	-6,80	-9,99	-4,44
MAYO 2018	-6,04	-8,90	-3,91	-4,10	-4,71	-3,47	-6,20	-9,32	-3,94
JUNIO 2018	-5,97	-9,02	-3,73	-4,27	-5,18	-3,30	-6,10	-9,40	-3,76
JULIO 2018	-6,02	-9,10	-3,78	-6,13	-7,44	-4,76	-6,01	-9,26	-3,71
AGOSTO 2018	-5,92	-8,69	-3,89	-6,62	-7,57	-5,65	-5,86	-8,81	-3,76
SEPTIEMBRE 2018	-6,09	-8,78	-4,13	-8,60	-8,90	-8,30	-5,86	-8,76	-3,80
OCTUBRE 2018	-6,12	-8,54	-4,35	-7,78	-7,87	-7,69	-5,97	-8,62	-4,09
NOVIEMBRE 2018	-6,37	-8,37	-4,91	-9,22	-9,04	-9,41	-6,11	-8,30	-4,56
DICIEMBRE 2018	-6,17	-8,39	-4,51	-7,90	-7,91	-7,89	-6,02	-8,44	-4,26
ENERO 2019	-5,49	-7,80	-3,78	-3,86	-3,90	-3,81	-5,62	-8,19	-3,78
FEBRERO 2019	-5,22	-7,62	-3,46	-2,80	-3,06	-2,54	-5,43	-8,10	-3,52
MARZO 2019	-4,89	-7,92	-2,65	-2,78	-3,43	-2,10	-5,08	-8,41	-2,69
ABRIL 2019	-5,17	-7,17	-3,72	-5,75	-5,82	-5,68	-5,11	-7,31	-3,58
MAYO 2019	-5,31	-7,15	-4,01	-6,53	-6,58	-6,49	-5,20	-7,21	-3,83
JUNIO 2019	-4,63	-5,97	-3,71	-6,61	-6,27	-6,98	-4,47	-5,94	-3,49
JULIO 2019	-3,94	-4,93	-3,26	-7,61	-6,51	-8,72	-3,64	-4,77	-2,89
AGOSTO 2019	-3,65	-4,55	-3,03	-6,26	-5,24	-7,29	-3,44	-4,48	-2,74
SEPTIEMBRE 2019	-3,83	-4,75	-3,20	-5,75	-5,22	-6,27	-3,66	-4,70	-2,96
OCTUBRE 2019	-2,37	-2,69	-2,14	-2,93	-1,89	-3,97	-2,32	-2,78	-2,00
NOVIEMBRE 2019	-1,68	-1,88	-1,54	+0,38	+1,29	-0,54	-1,86	-2,23	-1,61
DICIEMBRE 2019	-1,21	-0,66	-1,60	-0,20	+0,75	-1,19	-1,29	-0,81	-1,63
ENERO 2020	-0,97	-0,25	-1,48	-1,25	+0,02	-2,57	-0,95	-0,28	-1,40
FEBRERO 2020	-1,31	-0,75	-1,70	-2,59	-1,34	-3,88	-1,19	-0,69	-1,54
MARZO 2020	+9,01	+14,19	+5,38	+7,81	+9,21	+6,34	+9,12	+14,76	+5,31
ABRIL 2020	+21,10	+29,31	+15,39	+26,75	+29,30	+24,10	+20,62	+29,32	+14,77
MAYO 2020	+25,27	+33,20	+19,85	+35,93	+38,43	+33,36	+24,37	+32,64	+18,91
JUNIO 2020	+28,09	+35,21	+23,27	+53,00	+54,43	+51,50	+26,09	+33,21	+21,44
JULIO 2020	+25,29	+31,15	+21,32	+46,36	+49,14	+43,46	+23,63	+29,33	+19,91
AGOSTO 2020	+24,04	+28,65	+20,88	+45,81	+49,09	+42,45	+22,31	+26,59	+19,47
SEPTIEMBRE 2020	+22,62	+27,50	+19,29	+39,19	+42,22	+36,13	+21,17	+25,87	+18,07
OCTUBRE 2020	+20,40	+24,43	+17,60	+35,93	+37,84	+33,97	+18,98	+22,88	+16,37
NOVIEMBRE 2020	+20,42	+23,63	+18,17	+37,70	+37,98	+37,41	+18,86	+21,99	+16,74
DICIEMBRE 2020	+22,90	+25,19	+21,25	+47,14	+46,98	+47,31	+20,85	+22,89	+19,43
ENERO 2021	+21,84	+24,61	+19,85	+40,47	+40,69	+40,22	+20,26	+22,89	+18,43
FEBRERO 2021	+23,50	+26,23	+21,56	+40,14	+39,76	+40,56	+22,04	+24,72	+20,20
MARZO 2021	+11,31	+9,33	+12,81	+24,42	+24,29	+24,56	+10,15	+7,72	+11,94
ABRIL 2021	+2,07	-1,90	+5,17	+11,62	+10,76	+12,55	+1,21	-3,28	+4,61
MAYO 2021	-1,98	-5,18	+0,45	-1,13	+0,47	-2,82	-2,06	-5,82	+0,70
JUNIO 2021	-6,43	-9,43	-4,21	-12,77	-12,60	-12,96	-5,82	-9,04	-3,50
JULIO 2021	-9,45	-12,33	-7,34	-18,34	-19,51	-17,09	-8,62	-11,49	-6,60
AGOSTO 2021	-12,33	-15,15	-10,27	-25,48	-27,00	-23,86	-11,08	-13,75	-9,21
SEPTIEMBRE 2021	-13,73	-16,88	-11,44	-27,38	-28,66	-26,04	-12,36	-15,40	-10,22
OCTUBRE 2021	-14,87	-18,13	-12,47	-29,00	-29,97	-27,98	-13,39	-16,60	-11,12
NOVIEMBRE 2021	-17,36	-20,54	-15,03	-32,89	-33,26	-32,50	-15,73	-18,89	-13,50
DICIEMBRE 2021	-20,12	-22,92	-18,03	-38,68	-38,83	-38,52	-18,21	-20,91	-16,26

## EVOLUCIÓN DE LA VARIACIÓN ANUAL DEL PARO REGISTRADO SEGÚN SEXO Y EDADES

	TOTAL EDADES			MENORES DE 25 AÑOS			RESTO DE EDADES		
	TOTAL	Varones	Mujeres	TOTAL	Varones	Mujeres	TOTAL	Varones	Mujeres
ENERO 2022	-21,22	-24,21	-19,00	-38,54	-39,01	-38,05	-19,51	-22,40	-17,43
FEBRERO 2022	-22,38	-25,41	-20,14	-38,46	-38,79	-38,12	-20,76	-23,75	-18,63
MARZO 2022	-21,29	-23,58	-19,61	-34,92	-34,93	-34,91	-19,93	-22,18	-18,35
ABRIL 2022	-22,71	-25,09	-20,98	-37,65	-37,70	-37,59	-21,21	-23,51	-19,61
MAYO 2022	-22,70	-25,18	-20,92	-38,08	-38,72	-37,38	-21,26	-23,56	-19,68
JUNIO 2022	-20,30	-22,45	-18,79	-32,78	-33,46	-32,05	-19,17	-21,18	-17,82
JULIO 2022	-15,59	-17,40	-14,34	-28,13	-27,59	-28,69	-14,55	-16,31	-13,37
AGOSTO 2022	-12,29	-13,84	-11,22	-19,49	-19,15	-19,84	-11,72	-13,31	-10,65
SEPTIEMBRE 2022	-9,70	-10,75	-8,97	-16,27	-14,39	-18,18	-9,15	-10,37	-8,34
OCTUBRE 2022	-10,51	-12,07	-9,43	-17,46	-16,68	-18,26	-9,91	-11,57	-8,81
NOVIEMBRE 2022									
DICIEMBRE 2022									



Octubre 2022

**PORCENTAJES DE POBLACIÓN JOVEN EN EL PARO REGISTRADO  
POR COMUNIDADES AUTÓNOMAS, PROVINCIAS Y SEXO  
MENORES DE 25 AÑOS - AMBOS SEXOS**

Comunidades Autónomas, Provincias y sexo	TOTAL 16y+ años	MENORES DE 25 AÑOS			
		TOTAL 16-24 años	% en cada Prov y CCAA	Distribución s/ Total	Distribución en CCAA
Almería	57.267	4.752	8,30%	2,24%	7,25%
Cádiz	141.716	11.660	8,23%	5,50%	17,80%
Córdoba	67.122	6.349	9,46%	2,99%	9,69%
Granada	81.659	7.623	9,34%	3,59%	11,64%
Huelva	43.801	3.529	8,06%	1,66%	5,39%
Jaén	50.178	5.232	10,43%	2,47%	7,99%
Málaga	138.034	10.358	7,50%	4,88%	15,81%
Sevilla	180.769	15.998	8,85%	7,54%	24,42%
<b>ANDALUCÍA</b>	<b>760.546</b>	<b>65.501</b>	<b>8,61%</b>	<b>30,88%</b>	<b>100,00%</b>
Huesca	8.022	817	10,18%	0,39%	17,07%
Teruel	4.944	475	9,61%	0,22%	9,92%
Zaragoza	45.356	3.494	7,70%	1,65%	73,00%
<b>ARAGON</b>	<b>58.322</b>	<b>4.786</b>	<b>8,21%</b>	<b>2,26%</b>	<b>100,00%</b>
<b>ASTURIAS, PRINCIPADO DE</b>	<b>62.639</b>	<b>4.261</b>	<b>6,80%</b>	<b>2,01%</b>	
<b>BALEARS, ILLES</b>	<b>34.900</b>	<b>3.061</b>	<b>8,77%</b>	<b>1,44%</b>	
Las Palmas	97.406	5.798	5,95%	2,73%	52,84%
Santa Cruz de Tenerife	90.498	5.174	5,72%	2,44%	47,16%
<b>CANARIAS</b>	<b>187.904</b>	<b>10.972</b>	<b>5,84%</b>	<b>5,17%</b>	<b>100,00%</b>
<b>CANTABRIA</b>	<b>32.990</b>	<b>2.266</b>	<b>6,87%</b>	<b>1,07%</b>	
Albacete	27.240	1.881	6,91%	0,89%	18,06%
Ciudad Real	39.357	2.974	7,56%	1,40%	28,55%
Cuenca	10.543	762	7,23%	0,36%	7,32%
Guadalajara	14.100	1.052	7,46%	0,50%	10,10%
Toledo	53.320	3.746	7,03%	1,77%	35,97%
<b>CASTILLA-LA MANCHA</b>	<b>144.560</b>	<b>10.415</b>	<b>7,20%</b>	<b>4,91%</b>	<b>100,00%</b>
Ávila	9.567	643	6,72%	0,30%	7,09%
Burgos	15.682	1.030	6,57%	0,49%	11,35%
León	23.864	1.627	6,82%	0,77%	17,93%
Palencia	7.485	611	8,16%	0,29%	6,73%
Salamanca	19.695	1.591	8,08%	0,75%	17,53%
Segovia	5.763	418	7,25%	0,20%	4,61%
Soria	2.990	279	9,33%	0,13%	3,07%
Valladolid	26.443	2.187	8,27%	1,03%	24,10%
Zamora	9.893	688	6,95%	0,32%	7,58%
<b>CASTILLA Y LEON</b>	<b>121.382</b>	<b>9.074</b>	<b>7,48%</b>	<b>4,28%</b>	<b>100,00%</b>
Barcelona	256.571	14.511	5,66%	6,84%	69,43%
Girona	31.685	2.118	6,68%	1,00%	10,13%
Lleida	18.457	1.476	8,00%	0,70%	7,06%
Tarragona	41.283	2.794	6,77%	1,32%	13,37%
<b>CATALUÑA</b>	<b>347.996</b>	<b>20.899</b>	<b>6,01%</b>	<b>9,85%</b>	<b>100,00%</b>
Alicante-Alacant	145.413	8.814	6,06%	4,16%	37,53%
Castellón-Castelló	37.640	2.909	7,73%	1,37%	12,39%
Valencia-València	171.572	11.764	6,86%	5,55%	50,09%
<b>COMUNITAT VALENCIANA</b>	<b>354.625</b>	<b>23.487</b>	<b>6,62%</b>	<b>11,07%</b>	<b>100,00%</b>

Octubre 2022

## PORCENTAJES DE POBLACIÓN JOVEN EN EL PARO REGISTRADO POR COMUNIDADES AUTÓNOMAS, PROVINCIAS Y SEXO MENORES DE 25 AÑOS - AMBOS SEXOS

Comunidades Autónomas, Provincias y sexo	TOTAL 16y+ años	MENORES DE 25 AÑOS			
		TOTAL 16-24 años	% en cada Prov y CCAA	Distribución s/ Total	Distribución en CCAA
Badajoz	55.762	4.694	8,42%	2,21%	65,73%
Cáceres	28.975	2.447	8,45%	1,15%	34,27%
<b>EXTREMADURA</b>	<b>84.737</b>	<b>7.141</b>	<b>8,43%</b>	<b>3,37%</b>	<b>100,00%</b>
A Coruña	57.105	2.245	3,93%	1,06%	38,68%
Lugo	13.879	623	4,49%	0,29%	10,73%
Ourense	16.840	753	4,47%	0,35%	12,97%
Pontevedra	55.896	2.183	3,91%	1,03%	37,61%
<b>GALICIA</b>	<b>143.720</b>	<b>5.804</b>	<b>4,04%</b>	<b>2,74%</b>	<b>100,00%</b>
<b>MADRID, COMUNIDAD DE</b>	<b>312.328</b>	<b>21.076</b>	<b>6,75%</b>	<b>9,94%</b>	
<b>MURCIA, REGION DE</b>	<b>90.950</b>	<b>8.309</b>	<b>9,14%</b>	<b>3,92%</b>	
<b>NAVARRA, COM. FORAL DE</b>	<b>31.275</b>	<b>2.883</b>	<b>9,22%</b>	<b>1,36%</b>	
Araba/Álava	19.326	1.434	7,42%	0,68%	16,71%
Bizkaia	63.219	4.906	7,76%	2,31%	57,17%
Gipuzkoa	29.200	2.242	7,68%	1,06%	26,12%
<b>PAIS VASCO</b>	<b>111.745</b>	<b>8.582</b>	<b>7,68%</b>	<b>4,05%</b>	<b>100,00%</b>
<b>RIOJA, LA</b>	<b>14.048</b>	<b>903</b>	<b>6,43%</b>	<b>0,43%</b>	
<b>CEUTA</b>	<b>11.101</b>	<b>1.364</b>	<b>12,29%</b>	<b>0,64%</b>	
<b>MELILLA</b>	<b>9.124</b>	<b>1.334</b>	<b>14,62%</b>	<b>0,63%</b>	
<b>TOTAL ESTATAL</b>	<b>2.914.892</b>	<b>212.118</b>	<b>7,28%</b>	<b>100,00%</b>	

Fuente: Elaboración propia a partir de datos del Servicio Público de Empleo Estatal,  
AVANCE DE DATOS ESTADÍSTICO: PARO REGISTRADO

Octubre 2022

**PORCENTAJES DE POBLACIÓN JOVEN EN EL PARO REGISTRADO  
POR COMUNIDADES AUTÓNOMAS, PROVINCIAS Y SEXO  
MENORES DE 25 AÑOS - VARONES**

Comunidades Autónomas, Provincias y sexo	TOTAL 16y+ años	MENORES DE 25 AÑOS				
		TOTAL 16-24 años	% en cada Prov y CCAA	Distribución s/ Total	Distribución s/ SEXO	Distribución en CCAA
Almería	23.193	2.314	9,98%	2,13%	48,70%	7,04%
Cádiz	54.888	5.903	10,75%	5,44%	50,63%	17,96%
Córdoba	26.597	3.089	11,61%	2,84%	48,65%	9,40%
Granada	34.960	3.838	10,98%	3,53%	50,35%	11,68%
Huelva	18.095	1.778	9,83%	1,64%	50,38%	5,41%
Jaén	19.206	2.563	13,34%	2,36%	48,99%	7,80%
Málaga	54.866	5.369	9,79%	4,94%	51,83%	16,34%
Sevilla	70.176	8.006	11,41%	7,37%	50,04%	24,36%
<b>ANDALUCIA</b>	<b>301.981</b>	<b>32.860</b>	<b>10,88%</b>	<b>30,26%</b>	<b>50,17%</b>	<b>100,00%</b>
Huesca	3.281	423	12,89%	0,39%	51,77%	16,91%
Teruel	1.916	255	13,31%	0,23%	53,68%	10,20%
Zaragoza	17.370	1.823	10,50%	1,68%	52,18%	72,89%
<b>ARAGON</b>	<b>22.567</b>	<b>2.501</b>	<b>11,08%</b>	<b>2,30%</b>	<b>52,26%</b>	<b>100,00%</b>
<b>ASTURIAS, PRINCIPADO DE</b>	<b>26.508</b>	<b>2.336</b>	<b>8,81%</b>	<b>2,15%</b>	<b>54,82%</b>	
<b>BALEARS, ILLES</b>	<b>14.796</b>	<b>1.584</b>	<b>10,71%</b>	<b>1,46%</b>	<b>51,75%</b>	
Las Palmas	40.939	3.088	7,54%	2,84%	53,26%	53,43%
Santa Cruz de Tenerife	38.662	2.692	6,96%	2,48%	52,03%	46,57%
<b>CANARIAS</b>	<b>79.601</b>	<b>5.780</b>	<b>7,26%</b>	<b>5,32%</b>	<b>52,68%</b>	<b>100,00%</b>
<b>CANTABRIA</b>	<b>13.511</b>	<b>1.165</b>	<b>8,62%</b>	<b>1,07%</b>	<b>51,41%</b>	
Albacete	9.247	872	9,43%	0,80%	46,36%	16,92%
Ciudad Real	13.254	1.394	10,52%	1,28%	46,87%	27,05%
Cuenca	4.031	390	9,68%	0,36%	51,18%	7,57%
Guadalajara	5.394	560	10,38%	0,52%	53,23%	10,87%
Toledo	18.701	1.937	10,36%	1,78%	51,71%	37,59%
<b>CASTILLA-LA MANCHA</b>	<b>50.627</b>	<b>5.153</b>	<b>10,18%</b>	<b>4,75%</b>	<b>49,48%</b>	<b>100,00%</b>
Ávila	3.874	328	8,47%	0,30%	51,01%	7,07%
Burgos	6.367	545	8,56%	0,50%	52,91%	11,75%
León	9.660	830	8,59%	0,76%	51,01%	17,90%
Palencia	3.007	298	9,91%	0,27%	48,77%	6,43%
Salamanca	7.633	828	10,85%	0,76%	52,04%	17,85%
Segovia	2.304	226	9,81%	0,21%	54,07%	4,87%
Soria	1.283	147	11,46%	0,14%	52,69%	3,17%
Valladolid	10.495	1.083	10,32%	1,00%	49,52%	23,35%
Zamora	4.076	353	8,66%	0,33%	51,31%	7,61%
<b>CASTILLA Y LEON</b>	<b>48.699</b>	<b>4.638</b>	<b>9,52%</b>	<b>4,27%</b>	<b>51,11%</b>	<b>100,00%</b>
Barcelona	109.466	7.899	7,22%	7,27%	54,43%	69,95%
Girona	13.720	1.128	8,22%	1,04%	53,26%	9,99%
Lleida	7.869	790	10,04%	0,73%	53,52%	7,00%
Tarragona	17.068	1.476	8,65%	1,36%	52,83%	13,07%
<b>CATALUÑA</b>	<b>148.123</b>	<b>11.293</b>	<b>7,62%</b>	<b>10,40%</b>	<b>54,04%</b>	<b>100,00%</b>
Alicante-Alacant	57.774	4.521	7,83%	4,16%	51,29%	37,55%
Castellón-Castelló	14.573	1.511	10,37%	1,39%	51,94%	12,55%
Valencia-València	66.152	6.007	9,08%	5,53%	51,06%	49,90%
<b>COMUNITAT VALENCIANA</b>	<b>138.499</b>	<b>12.039</b>	<b>8,69%</b>	<b>11,09%</b>	<b>51,26%</b>	<b>100,00%</b>

Octubre 2022

**PORCENTAJES DE POBLACIÓN JOVEN EN EL PARO REGISTRADO  
POR COMUNIDADES AUTÓNOMAS, PROVINCIAS Y SEXO  
MENORES DE 25 AÑOS - VARONES**

Comunidades Autónomas, Provincias y sexo	TOTAL 16y+ años	MENORES DE 25 AÑOS				
		TOTAL 16-24 años	% en cada Prov y CCAA	Distribución s/ Total	Distribución s/ SEXO	Distribución en CCAA
Badajoz	19.638	2.245	11,43%	2,07%	47,83%	64,68%
Cáceres	11.388	1.226	10,77%	1,13%	50,10%	35,32%
<b>EXTREMADURA</b>	<b>31.026</b>	<b>3.471</b>	<b>11,19%</b>	<b>3,20%</b>	<b>48,61%</b>	<b>100,00%</b>
A Coruña	23.418	1.114	4,76%	1,03%	49,62%	37,26%
Lugo	5.931	317	5,34%	0,29%	50,88%	10,60%
Ourense	7.036	405	5,76%	0,37%	53,78%	13,55%
Pontevedra	23.127	1.154	4,99%	1,06%	52,86%	38,60%
<b>GALICIA</b>	<b>59.512</b>	<b>2.990</b>	<b>5,02%</b>	<b>2,75%</b>	<b>51,52%</b>	<b>100,00%</b>
<b>MADRID, COMUNIDAD DE</b>	<b>125.532</b>	<b>10.887</b>	<b>8,67%</b>	<b>10,03%</b>	<b>51,66%</b>	
<b>MURCIA, REGION DE</b>	<b>34.551</b>	<b>4.252</b>	<b>12,31%</b>	<b>3,92%</b>	<b>51,17%</b>	
<b>NAVARRA, COM. FORAL DE</b>	<b>12.234</b>	<b>1.430</b>	<b>11,69%</b>	<b>1,32%</b>	<b>49,60%</b>	
Araba/Álava	7.838	746	9,52%	0,69%	52,02%	16,60%
Bizkaia	27.304	2.613	9,57%	2,41%	53,26%	58,13%
Gipuzkoa	12.292	1.136	9,24%	1,05%	50,67%	25,27%
<b>PAIS VASCO</b>	<b>47.434</b>	<b>4.495</b>	<b>9,48%</b>	<b>4,14%</b>	<b>52,38%</b>	<b>100,00%</b>
<b>RIOJA, LA</b>	<b>5.449</b>	<b>485</b>	<b>8,90%</b>	<b>0,45%</b>	<b>53,71%</b>	
<b>CEUTA</b>	<b>4.178</b>	<b>625</b>	<b>14,96%</b>	<b>0,58%</b>	<b>45,82%</b>	
<b>MELILLA</b>	<b>3.306</b>	<b>608</b>	<b>18,39%</b>	<b>0,56%</b>	<b>45,58%</b>	
<b>TOTAL ESTATAL</b>	<b>1.168.134</b>	<b>108.592</b>	<b>9,30%</b>	<b>100,00%</b>	<b>51,19%</b>	

Fuente: Elaboración propia a partir de datos del Servicio Público de Empleo Estatal,  
AVANCE DE DATOS ESTADÍSTICO: PARO REGISTRADO

Octubre 2022

**PORCENTAJES DE POBLACIÓN JOVEN EN EL PARO REGISTRADO  
POR COMUNIDADES AUTÓNOMAS, PROVINCIAS Y SEXO  
MENORES DE 25 AÑOS - MUJERES**

Comunidades Autónomas, Provincias y sexo	TOTAL 16y+ años	MENORES DE 25 AÑOS				
		TOTAL 16-24 años	% en cada Prov y CCAA	Distribución s/ Total	Distribución s/ SEXO	Distribución en CCAA
Almería	34.074	2.438	7,16%	2,35%	51,30%	7,47%
Cádiz	86.828	5.757	6,63%	5,56%	49,37%	17,64%
Córdoba	40.525	3.260	8,04%	3,15%	51,35%	9,99%
Granada	46.699	3.785	8,11%	3,66%	49,65%	11,60%
Huelva	25.706	1.751	6,81%	1,69%	49,62%	5,36%
Jaén	30.972	2.669	8,62%	2,58%	51,01%	8,18%
Málaga	83.168	4.989	6,00%	4,82%	48,17%	15,28%
Sevilla	110.593	7.992	7,23%	7,72%	49,96%	24,48%
<b>ANDALUCIA</b>	<b>458.565</b>	<b>32.641</b>	<b>7,12%</b>	<b>31,53%</b>	<b>49,83%</b>	<b>100,00%</b>
Huesca	4.741	394	8,31%	0,38%	48,23%	17,24%
Teruel	3.028	220	7,27%	0,21%	46,32%	9,63%
Zaragoza	27.986	1.671	5,97%	1,61%	47,82%	73,13%
<b>ARAGON</b>	<b>35.755</b>	<b>2.285</b>	<b>6,39%</b>	<b>2,21%</b>	<b>47,74%</b>	<b>100,00%</b>
<b>ASTURIAS, PRINCIPADO DE</b>	<b>36.131</b>	<b>1.925</b>	<b>5,33%</b>	<b>1,86%</b>	<b>45,18%</b>	
<b>BALEARIS, ILLES</b>	<b>20.104</b>	<b>1.477</b>	<b>7,35%</b>	<b>1,43%</b>	<b>48,25%</b>	
Las Palmas	56.467	2.710	4,80%	2,62%	46,74%	52,20%
Santa Cruz de Tenerife	51.836	2.482	4,79%	2,40%	47,97%	47,80%
<b>CANARIAS</b>	<b>108.303</b>	<b>5.192</b>	<b>4,79%</b>	<b>5,02%</b>	<b>47,32%</b>	<b>100,00%</b>
<b>CANTABRIA</b>	<b>19.479</b>	<b>1.101</b>	<b>5,65%</b>	<b>1,06%</b>	<b>48,59%</b>	
Albacete	17.993	1.009	5,61%	0,97%	53,64%	19,18%
Ciudad Real	26.103	1.580	6,05%	1,53%	53,13%	30,03%
Cuenca	6.512	372	5,71%	0,36%	48,82%	7,07%
Guadalajara	8.706	492	5,65%	0,48%	46,77%	9,35%
Toledo	34.619	1.809	5,23%	1,75%	48,29%	34,38%
<b>CASTILLA-LA MANCHA</b>	<b>93.933</b>	<b>5.262</b>	<b>5,60%</b>	<b>5,08%</b>	<b>50,52%</b>	<b>100,00%</b>
Ávila	5.693	315	5,53%	0,30%	48,99%	7,10%
Burgos	9.315	485	5,21%	0,47%	47,09%	10,93%
León	14.204	797	5,61%	0,77%	48,99%	17,97%
Palencia	4.478	313	6,99%	0,30%	51,23%	7,06%
Salamanca	12.062	763	6,33%	0,74%	47,96%	17,20%
Segovia	3.459	192	5,55%	0,19%	45,93%	4,33%
Soria	1.707	132	7,73%	0,13%	47,31%	2,98%
Valladolid	15.948	1.104	6,92%	1,07%	50,48%	24,89%
Zamora	5.817	335	5,76%	0,32%	48,69%	7,55%
<b>CASTILLA Y LEON</b>	<b>72.683</b>	<b>4.436</b>	<b>6,10%</b>	<b>4,28%</b>	<b>48,89%</b>	<b>100,00%</b>
Barcelona	147.105	6.612	4,49%	6,39%	45,57%	68,83%
Girona	17.965	990	5,51%	0,96%	46,74%	10,31%
Lleida	10.588	686	6,48%	0,66%	46,48%	7,14%
Tarragona	24.215	1.318	5,44%	1,27%	47,17%	13,72%
<b>CATALUÑA</b>	<b>199.873</b>	<b>9.606</b>	<b>4,81%</b>	<b>9,28%</b>	<b>45,96%</b>	<b>100,00%</b>
Alicante-Alacant	87.639	4.293	4,90%	4,15%	48,71%	37,50%
Castellón-Castelló	23.067	1.398	6,06%	1,35%	48,06%	12,21%
Valencia-València	105.420	5.757	5,46%	5,56%	48,94%	50,29%
<b>COMUNITAT VALENCIANA</b>	<b>216.126</b>	<b>11.448</b>	<b>5,30%</b>	<b>11,06%</b>	<b>48,74%</b>	<b>100,00%</b>

Octubre 2022

**PORCENTAJES DE POBLACIÓN JOVEN EN EL PARO REGISTRADO  
POR COMUNIDADES AUTÓNOMAS, PROVINCIAS Y SEXO  
MENORES DE 25 AÑOS - MUJERES**

Comunidades Autónomas, Provincias y sexo	TOTAL 16y+ años	MENORES DE 25 AÑOS				
		TOTAL 16-24 años	% en cada Prov y CCAA	Distribución s/ Total	Distribución s/ SEXO	Distribución en CCAA
Badajoz	36.124	2.449	6,78%	2,37%	52,17%	66,73%
Cáceres	17.587	1.221	6,94%	1,18%	49,90%	33,27%
<b>EXTREMADURA</b>	<b>53.711</b>	<b>3.670</b>	<b>6,83%</b>	<b>3,55%</b>	<b>51,39%</b>	<b>100,00%</b>
A Coruña	33.687	1.131	3,36%	1,09%	50,38%	40,19%
Lugo	7.948	306	3,85%	0,30%	49,12%	10,87%
Ourense	9.804	348	3,55%	0,34%	46,22%	12,37%
Pontevedra	32.769	1.029	3,14%	0,99%	47,14%	36,57%
<b>GALICIA</b>	<b>84.208</b>	<b>2.814</b>	<b>3,34%</b>	<b>2,72%</b>	<b>48,48%</b>	<b>100,00%</b>
<b>MADRID, COMUNIDAD DE</b>	<b>186.796</b>	<b>10.189</b>	<b>5,45%</b>	<b>9,84%</b>	<b>48,34%</b>	
<b>MURCIA, REGION DE</b>	<b>56.399</b>	<b>4.057</b>	<b>7,19%</b>	<b>3,92%</b>	<b>48,83%</b>	
<b>NAVARRA, COM. FORAL DE</b>	<b>19.041</b>	<b>1.453</b>	<b>7,63%</b>	<b>1,40%</b>	<b>50,40%</b>	
Araba/Álava	11.488	688	5,99%	0,66%	47,98%	16,83%
Bizkaia	35.915	2.293	6,38%	2,21%	46,74%	56,10%
Gipuzkoa	16.908	1.106	6,54%	1,07%	49,33%	27,06%
<b>PAIS VASCO</b>	<b>64.311</b>	<b>4.087</b>	<b>6,36%</b>	<b>3,95%</b>	<b>47,62%</b>	<b>100,00%</b>
<b>RIOJA, LA</b>	<b>8.599</b>	<b>418</b>	<b>4,86%</b>	<b>0,40%</b>	<b>46,29%</b>	
<b>CEUTA</b>	<b>6.923</b>	<b>739</b>	<b>10,67%</b>	<b>0,71%</b>	<b>54,18%</b>	
<b>MELILLA</b>	<b>5.818</b>	<b>726</b>	<b>12,48%</b>	<b>0,70%</b>	<b>54,42%</b>	
<b>TOTAL ESTATAL</b>	<b>1.746.758</b>	<b>103.526</b>	<b>5,93%</b>	<b>100,00%</b>	<b>48,81%</b>	

Fuente: Elaboración propia a partir de datos del Servicio Público de Empleo Estatal,  
AVANCE DE DATOS ESTADÍSTICO: PARO REGISTRADO