

**cifras  
jóvenes**

# Paro Registrado

Avance resultados

## Jóvenes 16-24 años

**noviembre**

**2022**

OBSERVATORIO DE LA  
JUVENTUD EN ESPAÑA

estadística-injuve



GOBIERNO  
DE ESPAÑA

MINISTERIO  
DE DERECHOS SOCIALES  
Y AGENDA 2030

**injuve**



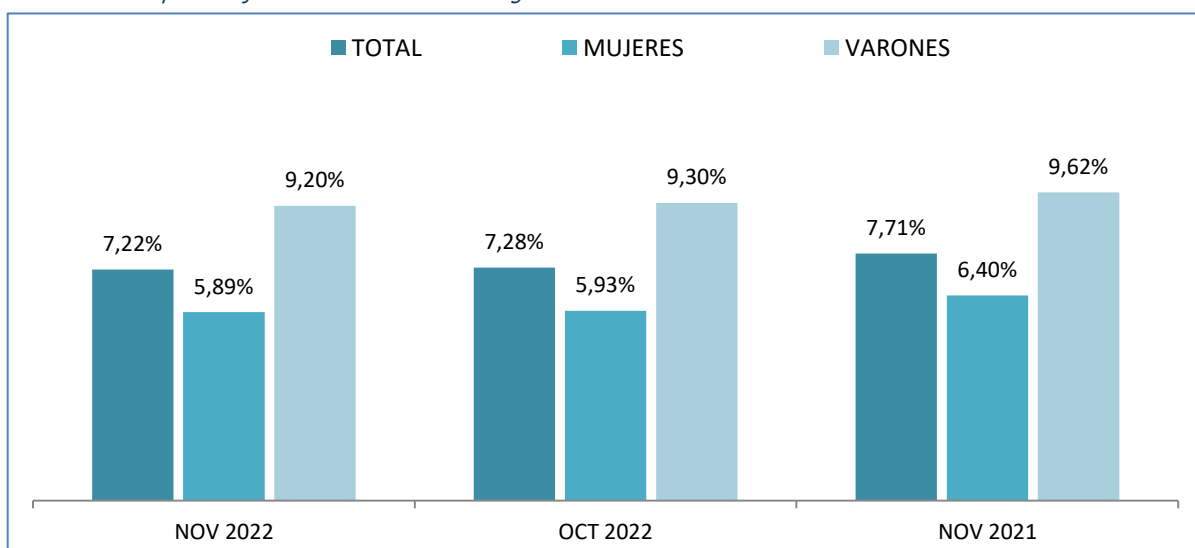
## Noviembre 2022

### PARO REGISTRADO POR SEXO Y EDADES

|                           | Noviembre 2022   | Variación Mensual Octubre 2022 |              |                  | Variación Anual Noviembre 2021 |               |                  |
|---------------------------|------------------|--------------------------------|--------------|------------------|--------------------------------|---------------|------------------|
|                           | Dato             | Absoluta                       | Relativa     | Dato             | Absoluta                       | Relativa      | Dato             |
| <b>MENORES DE 25 AÑOS</b> |                  |                                |              |                  |                                |               |                  |
| Varones                   | 106.209          | -2.383                         | -2,19        | 108.592          | -18.371                        | -14,75        | 124.580          |
| Mujeres                   | 101.727          | -1.799                         | -1,74        | 103.526          | -19.135                        | -15,83        | 120.862          |
| <b>Ambos sexos</b>        | <b>207.936</b>   | <b>-4.182</b>                  | <b>-1,97</b> | <b>212.118</b>   | <b>-37.506</b>                 | <b>-15,28</b> | <b>245.442</b>   |
| <b>RESTO DE EDADES</b>    |                  |                                |              |                  |                                |               |                  |
| Varones                   | 1.047.612        | -11.930                        | -1,13        | 1.059.542        | -122.238                       | -10,45        | 1.169.850        |
| Mujeres                   | 1.625.832        | -17.400                        | -1,06        | 1.643.232        | -141.563                       | -8,01         | 1.767.395        |
| <b>Ambos sexos</b>        | <b>2.673.444</b> | <b>-29.330</b>                 | <b>-1,09</b> | <b>2.702.774</b> | <b>-263.801</b>                | <b>-8,98</b>  | <b>2.937.245</b> |
| <b>TOTALES</b>            |                  |                                |              |                  |                                |               |                  |
| Varones                   | 1.153.821        | -14.313                        | -1,23        | 1.168.134        | -140.609                       | -10,86        | 1.294.430        |
| Mujeres                   | 1.727.559        | -19.199                        | -1,10        | 1.746.758        | -160.698                       | -8,51         | 1.888.257        |
| <b>Ambos sexos</b>        | <b>2.881.380</b> | <b>-33.512</b>                 | <b>-1,15</b> | <b>2.914.892</b> | <b>-301.307</b>                | <b>-9,47</b>  | <b>3.182.687</b> |

### MENORES DE 25 AÑOS EN EL PARO REGISTRADO

Para cada caso porcentajes sobre el total de Paro Registrado



Fuente: Elaboración propia a partir de datos del Servicio Público de Empleo Estatal,  
DEMANDANTES DE EMPLEO, PARO, CONTRATOS Y PRESTACIONES POR DESEMPLEO

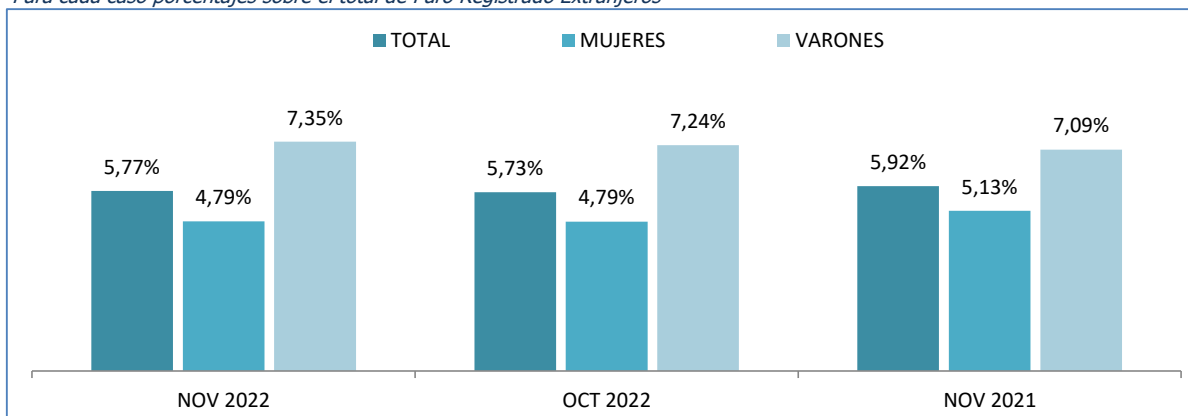
## Noviembre 2022

### PARO REGISTRADO (EXTRANJEROS) POR SEXO Y EDADES

|                           | Noviembre 2022 | VARIACIONES       |              |                |                 |               |                | Noviembre 2022   |                        |
|---------------------------|----------------|-------------------|--------------|----------------|-----------------|---------------|----------------|------------------|------------------------|
|                           |                | Variación Mensual |              |                | Variación Anual |               |                | Zona Origen      |                        |
|                           |                | Octubre 2022      |              |                | Noviembre 2021  |               |                | País Comunitario | País Extra-comunitario |
| Dato                      | Absoluta       | Relativa          | Dato         | Absoluta       | Relativa        | Dato          |                |                  |                        |
| <b>MENORES DE 25 AÑOS</b> |                |                   |              |                |                 |               |                |                  |                        |
| Varones                   | 10.202         | +142              | +1,41        | 10.060         | -1.545          | -13,15        | 11.747         | 2.859            | 7.343                  |
| Mujeres                   | 10.754         | +115              | +1,08        | 10.639         | -1.817          | -14,45        | 12.571         | 3.021            | 7.733                  |
| <b>Ambos sexos</b>        | <b>20.956</b>  | <b>+257</b>       | <b>+1,24</b> | <b>20.699</b>  | <b>-3.362</b>   | <b>-13,83</b> | <b>24.318</b>  | <b>5.880</b>     | <b>15.076</b>          |
| <b>RESTO DE EDADES</b>    |                |                   |              |                |                 |               |                |                  |                        |
| Varones                   | 128.647        | -169              | -0,13        | 128.816        | -25.201         | -16,38        | 153.848        | 45.231           | 83.416                 |
| Mujeres                   | 213.622        | +2.139            | +1,01        | 211.483        | -18.818         | -8,10         | 232.440        | 66.493           | 147.129                |
| <b>Ambos sexos</b>        | <b>342.269</b> | <b>+1.970</b>     | <b>+0,58</b> | <b>340.299</b> | <b>-44.019</b>  | <b>-11,40</b> | <b>386.288</b> | <b>111.724</b>   | <b>230.545</b>         |
| <b>TOTALES</b>            |                |                   |              |                |                 |               |                |                  |                        |
| Varones                   | 138.849        | -27               | -0,02        | 138.876        | -26.746         | -16,15        | 165.595        | 48.090           | 90.759                 |
| Mujeres                   | 224.376        | +2.254            | +1,01        | 222.122        | -20.635         | -8,42         | 245.011        | 69.514           | 154.862                |
| <b>Ambos sexos</b>        | <b>363.225</b> | <b>+2.227</b>     | <b>+0,62</b> | <b>360.998</b> | <b>-47.381</b>  | <b>-11,54</b> | <b>410.606</b> | <b>117.604</b>   | <b>245.621</b>         |

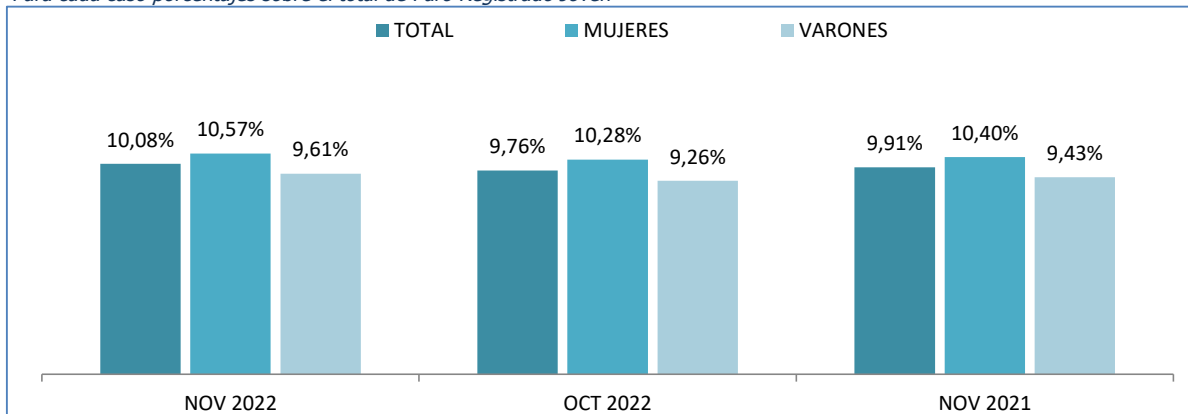
### MENORES DE 25 AÑOS EXTRANJEROS EN EL PARO REGISTRADO EXTRANJEROS

Para cada caso porcentajes sobre el total de Paro Registrado Extranjeros



### MENORES DE 25 AÑOS EXTRANJEROS EN EL PARO REGISTRADO JOVEN

Para cada caso porcentajes sobre el total de Paro Registrado Joven



Fuente: Elaboración propia a partir de datos del Servicio Público de Empleo Estatal, DEMANDANTES DE EMPLEO, PARO, CONTRATOS Y PRESTACIONES POR DESEMPLEO

## Noviembre 2022

### PARO REGISTRADO SEGÚN SEXO, EDADES Y RELACIÓN ENTRE SEXOS, POR COMUNIDADES AUTÓNOMAS Y PROVINCIAS

|                                | TOTAL EDADES   |                |                | MENORES DE 25 AÑOS |               |               | RESTO DE EDADES |                |                | RELACIÓN ENTRE SEXOS* |              |              |
|--------------------------------|----------------|----------------|----------------|--------------------|---------------|---------------|-----------------|----------------|----------------|-----------------------|--------------|--------------|
|                                | TOTAL          | Varones        | Mujeres        | TOTAL              | Varones       | Mujeres       | TOTAL           | Varones        | Mujeres        | TOTAL                 | <25 años     | RESTO EDADES |
| Almería                        | 54.776         | 22.444         | 32.332         | 4.476              | 2.223         | 2.253         | 50.300          | 20.221         | 30.079         | 69,4                  | 98,7         | 67,2         |
| Cádiz                          | 141.447        | 54.553         | 86.894         | 11.571             | 5.816         | 5.755         | 129.876         | 48.737         | 81.139         | 62,8                  | 101,1        | 60,1         |
| Córdoba                        | 65.129         | 25.364         | 39.765         | 6.022              | 2.833         | 3.189         | 59.107          | 22.531         | 36.576         | 63,8                  | 88,8         | 61,6         |
| Granada                        | 80.795         | 34.331         | 46.464         | 7.525              | 3.722         | 3.803         | 73.270          | 30.609         | 42.661         | 73,9                  | 97,9         | 71,7         |
| Huelva                         | 43.797         | 17.939         | 25.858         | 3.544              | 1.778         | 1.766         | 40.253          | 16.161         | 24.092         | 69,4                  | 100,7        | 67,1         |
| Jaén                           | 47.401         | 17.197         | 30.204         | 4.709              | 2.179         | 2.530         | 42.692          | 15.018         | 27.674         | 56,9                  | 86,1         | 54,3         |
| Málaga                         | 138.744        | 55.004         | 83.740         | 10.575             | 5.490         | 5.085         | 128.169         | 49.514         | 78.655         | 65,7                  | 108,0        | 63,0         |
| Sevilla                        | 177.288        | 68.630         | 108.658        | 15.583             | 7.789         | 7.794         | 161.705         | 60.841         | 100.864        | 63,2                  | 99,9         | 60,3         |
| <b>ANDALUCIA</b>               | <b>749.377</b> | <b>295.462</b> | <b>453.915</b> | <b>64.005</b>      | <b>31.830</b> | <b>32.175</b> | <b>685.372</b>  | <b>263.632</b> | <b>421.740</b> | <b>65,1</b>           | <b>98,9</b>  | <b>62,5</b>  |
| Huesca                         | 8.099          | 3.280          | 4.819          | 828                | 430           | 398           | 7.271           | 2.850          | 4.421          | 68,1                  | 108,0        | 64,5         |
| Teruel                         | 5.155          | 2.017          | 3.138          | 506                | 257           | 249           | 4.649           | 1.760          | 2.889          | 64,3                  | 103,2        | 60,9         |
| Zaragoza                       | 45.511         | 17.345         | 28.166         | 3.574              | 1.819         | 1.755         | 41.937          | 15.526         | 26.411         | 61,6                  | 103,6        | 58,8         |
| <b>ARAGON</b>                  | <b>58.765</b>  | <b>22.642</b>  | <b>36.123</b>  | <b>4.908</b>       | <b>2.506</b>  | <b>2.402</b>  | <b>53.857</b>   | <b>20.136</b>  | <b>33.721</b>  | <b>62,7</b>           | <b>104,3</b> | <b>59,7</b>  |
| <b>ASTURIAS, PRINCIPADO DE</b> | <b>63.001</b>  | <b>26.735</b>  | <b>36.266</b>  | <b>4.079</b>       | <b>2.198</b>  | <b>1.881</b>  | <b>58.922</b>   | <b>24.537</b>  | <b>34.385</b>  | <b>73,7</b>           | <b>116,9</b> | <b>71,4</b>  |
| <b>BALEARS, ILLES</b>          | <b>36.487</b>  | <b>15.402</b>  | <b>21.085</b>  | <b>3.629</b>       | <b>1.901</b>  | <b>1.728</b>  | <b>32.858</b>   | <b>13.501</b>  | <b>19.357</b>  | <b>73,0</b>           | <b>110,0</b> | <b>69,7</b>  |
| Las Palmas                     | 96.360         | 40.613         | 55.747         | 5.839              | 3.100         | 2.739         | 90.521          | 37.513         | 53.008         | 72,9                  | 113,2        | 70,8         |
| Santa Cruz de Tenerife         | 89.924         | 38.480         | 51.444         | 5.187              | 2.711         | 2.476         | 84.737          | 35.769         | 48.968         | 74,8                  | 109,5        | 73,0         |
| <b>CANARIAS</b>                | <b>186.284</b> | <b>79.093</b>  | <b>107.191</b> | <b>11.026</b>      | <b>5.811</b>  | <b>5.215</b>  | <b>175.258</b>  | <b>73.282</b>  | <b>101.976</b> | <b>73,8</b>           | <b>111,4</b> | <b>71,9</b>  |
| <b>CANTABRIA</b>               | <b>33.348</b>  | <b>13.753</b>  | <b>19.595</b>  | <b>2.322</b>       | <b>1.180</b>  | <b>1.142</b>  | <b>31.026</b>   | <b>12.573</b>  | <b>18.453</b>  | <b>70,2</b>           | <b>103,3</b> | <b>68,1</b>  |
| Albacete                       | 27.421         | 9.348          | 18.073         | 1.987              | 942           | 1.045         | 25.434          | 8.406          | 17.028         | 51,7                  | 90,1         | 49,4         |
| Ciudad Real                    | 39.387         | 13.242         | 26.145         | 3.021              | 1.417         | 1.604         | 36.366          | 11.825         | 24.541         | 50,6                  | 88,3         | 48,2         |
| Cuenca                         | 10.615         | 4.066          | 6.549          | 814                | 417           | 397           | 9.801           | 3.649          | 6.152          | 62,1                  | 105,0        | 59,3         |
| Guadalajara                    | 13.821         | 5.326          | 8.495          | 1.056              | 567           | 489           | 12.765          | 4.759          | 8.006          | 62,7                  | 116,0        | 59,4         |
| Toledo                         | 52.940         | 18.593         | 34.347         | 3.712              | 1.918         | 1.794         | 49.228          | 16.675         | 32.553         | 54,1                  | 106,9        | 51,2         |
| <b>CASTILLA-LA MANCHA</b>      | <b>144.184</b> | <b>50.575</b>  | <b>93.609</b>  | <b>10.590</b>      | <b>5.261</b>  | <b>5.329</b>  | <b>133.594</b>  | <b>45.314</b>  | <b>88.280</b>  | <b>54,0</b>           | <b>98,7</b>  | <b>51,3</b>  |
| Ávila                          | 9.736          | 3.894          | 5.842          | 669                | 330           | 339           | 9.067           | 3.564          | 5.503          | 66,7                  | 97,3         | 64,8         |
| Burgos                         | 16.042         | 6.534          | 9.508          | 1.085              | 576           | 509           | 14.957          | 5.958          | 8.999          | 68,7                  | 113,2        | 66,2         |
| León                           | 24.266         | 9.915          | 14.351         | 1.670              | 858           | 812           | 22.596          | 9.057          | 13.539         | 69,1                  | 105,7        | 66,9         |
| Palencia                       | 7.568          | 3.062          | 4.506          | 658                | 312           | 346           | 6.910           | 2.750          | 4.160          | 68,0                  | 90,2         | 66,1         |
| Salamanca                      | 19.882         | 7.728          | 12.154         | 1.627              | 858           | 769           | 18.255          | 6.870          | 11.385         | 63,6                  | 111,6        | 60,3         |
| Segovia                        | 5.922          | 2.371          | 3.551          | 436                | 238           | 198           | 5.486           | 2.133          | 3.353          | 66,8                  | 120,2        | 63,6         |
| Soria                          | 3.148          | 1.394          | 1.754          | 265                | 139           | 126           | 2.883           | 1.255          | 1.628          | 79,5                  | 110,3        | 77,1         |
| Valladolid                     | 26.389         | 10.414         | 15.975         | 2.171              | 1.089         | 1.082         | 24.218          | 9.325          | 14.893         | 65,2                  | 100,6        | 62,6         |
| Zamora                         | 9.983          | 4.143          | 5.840          | 718                | 363           | 355           | 9.265           | 3.780          | 5.485          | 70,9                  | 102,3        | 68,9         |
| <b>CASTILLA Y LEON</b>         | <b>122.936</b> | <b>49.455</b>  | <b>73.481</b>  | <b>9.299</b>       | <b>4.763</b>  | <b>4.536</b>  | <b>113.637</b>  | <b>44.692</b>  | <b>68.945</b>  | <b>67,3</b>           | <b>105,0</b> | <b>64,8</b>  |
| Barcelona                      | 256.268        | 109.638        | 146.630        | 14.043             | 7.727         | 6.316         | 242.225         | 101.911        | 140.314        | 74,8                  | 122,3        | 72,6         |
| Girona                         | 32.326         | 14.008         | 18.318         | 2.256              | 1.242         | 1.014         | 30.070          | 12.766         | 17.304         | 76,5                  | 122,5        | 73,8         |
| Lleida                         | 18.312         | 7.746          | 10.566         | 1.484              | 804           | 680           | 16.828          | 6.942          | 9.886          | 73,3                  | 118,2        | 70,2         |
| Tarragona                      | 42.076         | 17.384         | 24.692         | 2.837              | 1.474         | 1.363         | 39.239          | 15.910         | 23.329         | 70,4                  | 108,1        | 68,2         |
| <b>CATALUÑA</b>                | <b>348.982</b> | <b>148.776</b> | <b>200.206</b> | <b>20.620</b>      | <b>11.247</b> | <b>9.373</b>  | <b>328.362</b>  | <b>137.529</b> | <b>190.833</b> | <b>74,3</b>           | <b>120,0</b> | <b>72,1</b>  |
| Alicante-Alacant               | 140.656        | 55.280         | 85.376         | 7.717              | 3.885         | 3.832         | 132.939         | 51.395         | 81.544         | 64,7                  | 101,4        | 63,0         |
| Castellón-Castelló             | 35.327         | 13.914         | 21.413         | 2.424              | 1.269         | 1.155         | 32.903          | 12.645         | 20.258         | 65,0                  | 109,9        | 62,4         |
| Valencia-València              | 163.312        | 62.897         | 100.415        | 10.075             | 5.197         | 4.878         | 153.237         | 57.700         | 95.537         | 62,6                  | 106,5        | 60,4         |
| <b>COMUNITAT VALENCIANA</b>    | <b>339.295</b> | <b>132.091</b> | <b>207.204</b> | <b>20.216</b>      | <b>10.351</b> | <b>9.865</b>  | <b>319.079</b>  | <b>121.740</b> | <b>197.339</b> | <b>63,7</b>           | <b>104,9</b> | <b>61,7</b>  |
| Badajoz                        | 54.887         | 19.228         | 35.659         | 4.631              | 2.221         | 2.410         | 50.256          | 17.007         | 33.249         | 53,9                  | 92,2         | 51,2         |
| Cáceres                        | 29.209         | 11.572         | 17.637         | 2.512              | 1.260         | 1.252         | 26.697          | 10.312         | 16.385         | 65,6                  | 100,6        | 62,9         |
| <b>EXTREMADURA</b>             | <b>84.096</b>  | <b>30.800</b>  | <b>53.296</b>  | <b>7.143</b>       | <b>3.481</b>  | <b>3.662</b>  | <b>76.953</b>   | <b>27.319</b>  | <b>49.634</b>  | <b>57,8</b>           | <b>95,1</b>  | <b>55,0</b>  |
| A Coruña                       | 57.129         | 23.488         | 33.641         | 2.329              | 1.151         | 1.178         | 54.800          | 22.337         | 32.463         | 69,8                  | 97,7         | 68,8         |
| Lugo                           | 13.717         | 5.980          | 7.737          | 666                | 341           | 325           | 13.051          | 5.639          | 7.412          | 77,3                  | 104,9        | 76,1         |
| Ourense                        | 16.446         | 6.977          | 9.469          | 742                | 398           | 344           | 15.704          | 6.579          | 9.125          | 73,7                  | 115,7        | 72,1         |
| Pontevedra                     | 55.466         | 23.014         | 32.452         | 2.226              | 1.187         | 1.039         | 53.240          | 21.827         | 31.413         | 70,9                  | 114,2        | 69,5         |
| <b>GALICIA</b>                 | <b>142.758</b> | <b>59.459</b>  | <b>83.299</b>  | <b>5.963</b>       | <b>3.077</b>  | <b>2.886</b>  | <b>136.795</b>  | <b>56.382</b>  | <b>80.413</b>  | <b>71,4</b>           | <b>106,6</b> | <b>70,1</b>  |

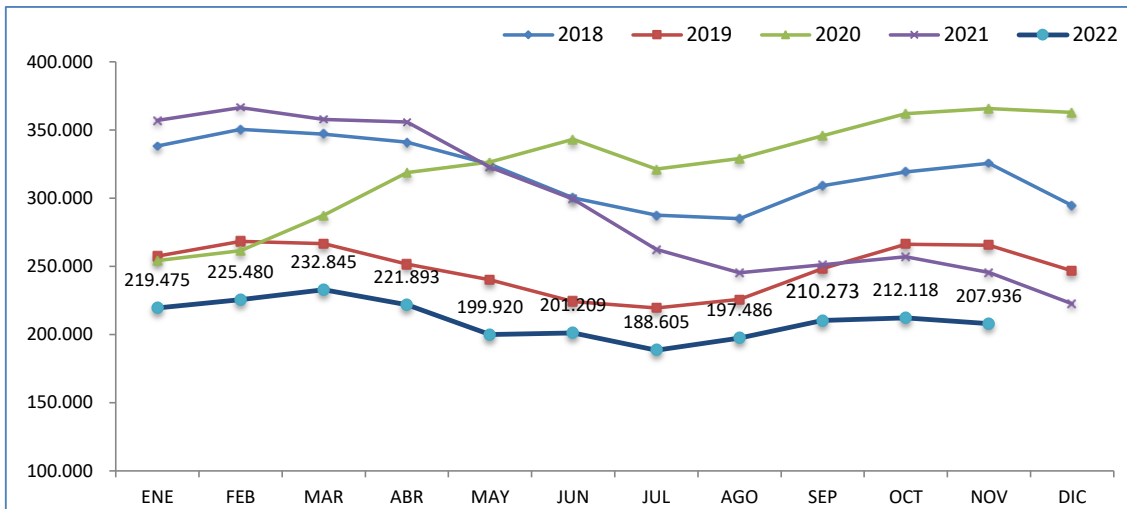
## Noviembre 2022

### PARO REGISTRADO SEGÚN SEXO, EDADES Y RELACIÓN ENTRE SEXOS, POR COMUNIDADES AUTÓNOMAS Y PROVINCIAS

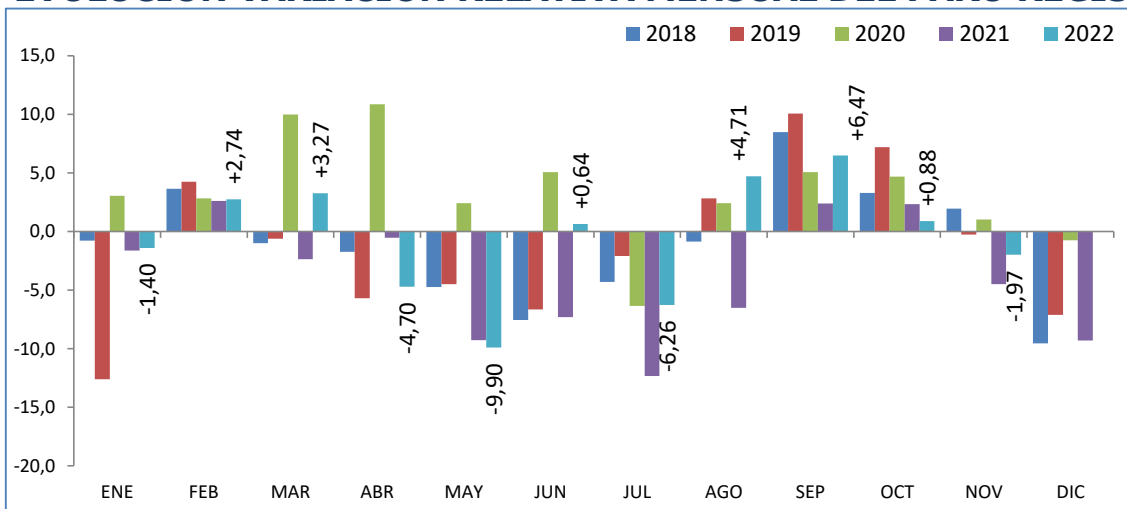
|                               | TOTAL EDADES     |                  |                  | MENORES DE 25 AÑOS |                |                | RESTO DE EDADES  |                  |                  | RELACIÓN ENTRE SEXOS* |              |              |
|-------------------------------|------------------|------------------|------------------|--------------------|----------------|----------------|------------------|------------------|------------------|-----------------------|--------------|--------------|
|                               | TOTAL            | Varones          | Mujeres          | TOTAL              | Varones        | Mujeres        | TOTAL            | Varones          | Mujeres          | TOTAL                 | <25 años     | RESTO EDADES |
| <b>MADRID, COMUNIDAD DE</b>   | <b>304.571</b>   | <b>122.808</b>   | <b>181.763</b>   | <b>20.342</b>      | <b>10.534</b>  | <b>9.808</b>   | <b>284.229</b>   | <b>112.274</b>   | <b>171.955</b>   | <b>67,6</b>           | <b>107,4</b> | <b>65,3</b>  |
| <b>MURCIA, REGION DE</b>      | <b>91.002</b>    | <b>34.262</b>    | <b>56.740</b>    | <b>8.590</b>       | <b>4.301</b>   | <b>4.289</b>   | <b>82.412</b>    | <b>29.961</b>    | <b>52.451</b>    | <b>60,4</b>           | <b>100,3</b> | <b>57,1</b>  |
| <b>NAVARRA, COM. FORAL DE</b> | <b>31.493</b>    | <b>12.389</b>    | <b>19.104</b>    | <b>2.891</b>       | <b>1.463</b>   | <b>1.428</b>   | <b>28.602</b>    | <b>10.926</b>    | <b>17.676</b>    | <b>64,9</b>           | <b>102,5</b> | <b>61,8</b>  |
| Araba/Álava                   | 19.007           | 7.719            | 11.288           | 1.411              | 746            | 665            | 17.596           | 6.973            | 10.623           | 68,4                  | 112,2        | 65,6         |
| Bizkaia                       | 62.617           | 27.115           | 35.502           | 4.911              | 2.608          | 2.303          | 57.706           | 24.507           | 33.199           | 76,4                  | 113,2        | 73,8         |
| Gipuzkoa                      | 29.086           | 12.277           | 16.809           | 2.271              | 1.169          | 1.102          | 26.815           | 11.108           | 15.707           | 73,0                  | 106,1        | 70,7         |
| <b>PAIS VASCO</b>             | <b>110.710</b>   | <b>47.111</b>    | <b>63.599</b>    | <b>8.593</b>       | <b>4.523</b>   | <b>4.070</b>   | <b>102.117</b>   | <b>42.588</b>    | <b>59.529</b>    | <b>74,1</b>           | <b>111,1</b> | <b>71,5</b>  |
| <b>RIOJA, LA</b>              | <b>14.251</b>    | <b>5.583</b>     | <b>8.668</b>     | <b>910</b>         | <b>482</b>     | <b>428</b>     | <b>13.341</b>    | <b>5.101</b>     | <b>8.240</b>     | <b>64,4</b>           | <b>112,6</b> | <b>61,9</b>  |
| <b>CEUTA</b>                  | <b>10.463</b>    | <b>3.965</b>     | <b>6.498</b>     | <b>1.370</b>       | <b>630</b>     | <b>740</b>     | <b>9.093</b>     | <b>3.335</b>     | <b>5.758</b>     | <b>61,0</b>           | <b>85,1</b>  | <b>57,9</b>  |
| <b>MELILLA</b>                | <b>9.377</b>     | <b>3.460</b>     | <b>5.917</b>     | <b>1.440</b>       | <b>670</b>     | <b>770</b>     | <b>7.937</b>     | <b>2.790</b>     | <b>5.147</b>     | <b>58,5</b>           | <b>87,0</b>  | <b>54,2</b>  |
| <b>TOTAL ESTATAL</b>          | <b>2.881.380</b> | <b>1.153.821</b> | <b>1.727.559</b> | <b>207.936</b>     | <b>106.209</b> | <b>101.727</b> | <b>2.673.444</b> | <b>1.047.612</b> | <b>1.625.832</b> | <b>66,8</b>           | <b>104,4</b> | <b>64,4</b>  |

\* Relación entre sexos: Número de varones por cada 100 mujeres

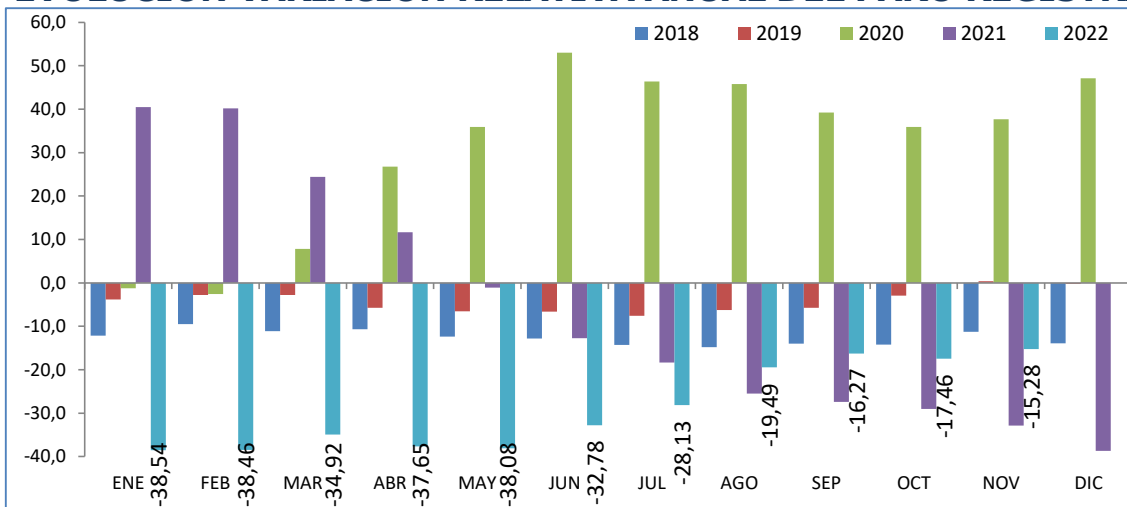
## MENORES DE 25 AÑOS EVOLUCIÓN MENSUAL DEL PARO REGISTRADO



## EVOLUCIÓN VARIACIÓN RELATIVA MENSUAL DEL PARO REGISTRADO

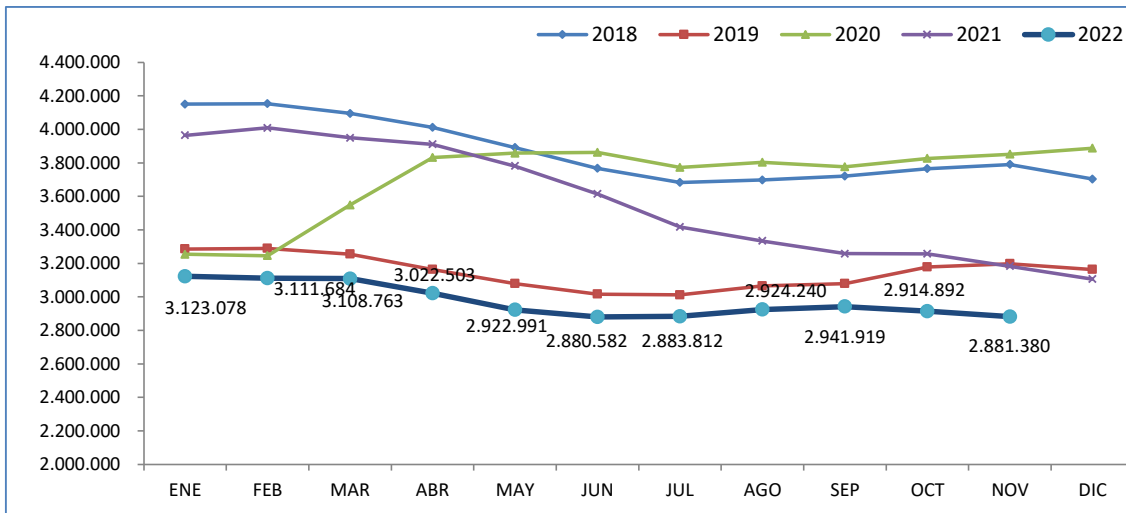


## EVOLUCIÓN VARIACIÓN RELATIVA ANUAL DEL PARO REGISTRADO

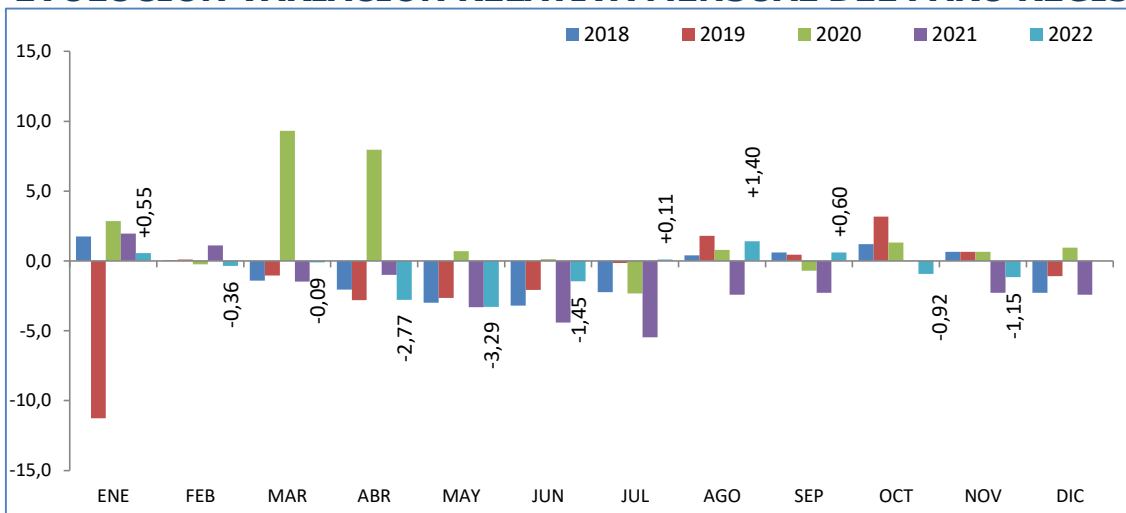


Fuente: Elaboración propia a partir de datos del Servicio Público de Empleo Estatal,  
DEMANDANTES DE EMPLEO, PARO, CONTRATOS Y PRESTACIONES POR DESEMPLEO

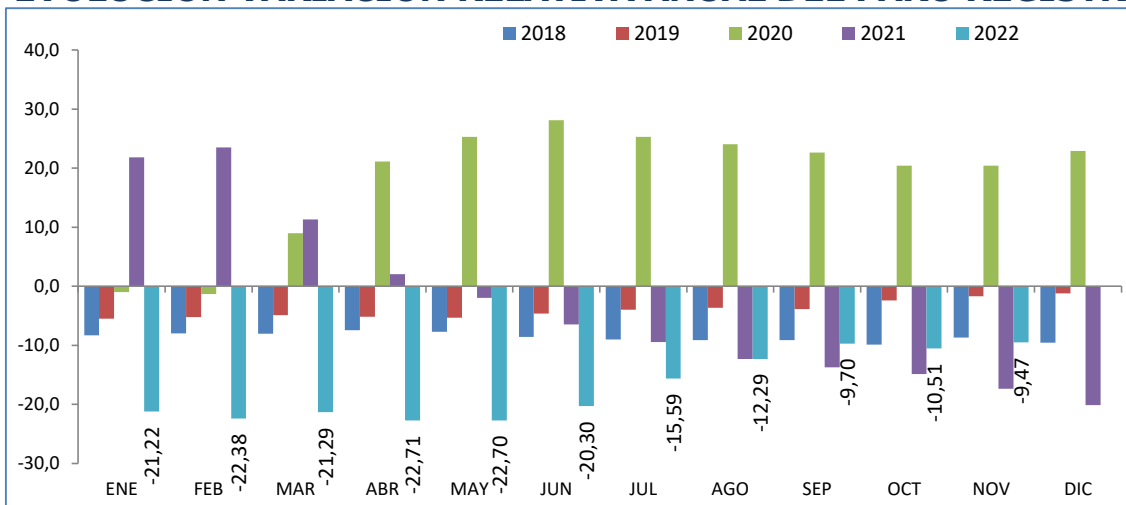
## TOTAL 16 Y MÁS AÑOS EVOLUCIÓN MENSUAL DEL PARO REGISTRADO



## EVOLUCIÓN VARIACIÓN RELATIVA MENSUAL DEL PARO REGISTRADO



## EVOLUCIÓN VARIACIÓN RELATIVA ANUAL DEL PARO REGISTRADO



Fuente: Elaboración propia a partir de datos del Servicio Público de Empleo Estatal,  
DEMANDANTES DE EMPLEO, PARO, CONTRATOS Y PRESTACIONES POR DESEMPLEO



## Noviembre 2022

### PARO REGISTRADO POR COMUNIDADES AUTÓNOMAS, PROVINCIAS Y SEXO MENORES DE 25 AÑOS - AMBOS SEXOS

| Comunidades Autónomas,<br>Provincias y sexo | Noviembre<br>2022 | Variación Mensual<br>Octubre 2022 |               |               | Variación Anual<br>Noviembre 2021 |               |               |
|---|-------------------|-----------------------------------|---------------|---------------|-----------------------------------|---------------|---------------|
|   | Dato              | Absoluta                          | Relativa      | Dato          | Absoluta                          | Relativa      | Dato          |
| Almería                                     | 4.476             | -276                              | -5,81         | 4.752         | +25                               | +0,56         | 4.451         |
| Cádiz                                       | 11.571            | -89                               | -0,76         | 11.660        | -849                              | -6,84         | 12.420        |
| Córdoba                                     | 6.022             | -327                              | -5,15         | 6.349         | +210                              | +3,61         | 5.812         |
| Granada                                     | 7.525             | -98                               | -1,29         | 7.623         | -105                              | -1,38         | 7.630         |
| Huelva                                      | 3.544             | +15                               | +0,43         | 3.529         | -603                              | -14,54        | 4.147         |
| Jaén  | 4.709             | -523                              | -10,00        | 5.232         | +204                              | +4,53         | 4.505         |
| Málaga                                      | 10.575            | +217                              | +2,09         | 10.358        | -1.231                            | -10,43        | 11.806        |
| Sevilla                                     | 15.583            | -415                              | -2,59         | 15.998        | -238                              | -1,50         | 15.821        |
| <b>ANDALUCIA</b>                            | <b>64.005</b>     | <b>-1.496</b>                     | <b>-2,28</b>  | <b>65.501</b> | <b>-2.587</b>                     | <b>-3,88</b>  | <b>66.592</b> |
| Huesca                                      | 828               | +11                               | +1,35         | 817           | -25                               | -2,93         | 853           |
| Teruel                                      | 506               | +31                               | +6,53         | 475           | -77                               | -13,21        | 583           |
| Zaragoza                                    | 3.574             | +80                               | +2,29         | 3.494         | -238                              | -6,24         | 3.812         |
| <b>ARAGON</b>                               | <b>4.908</b>      | <b>+122</b>                       | <b>+2,55</b>  | <b>4.786</b>  | <b>-340</b>                       | <b>-6,48</b>  | <b>5.248</b>  |
| <b>ASTURIAS, PRINCIPADO DE</b>              | <b>4.079</b>      | <b>-182</b>                       | <b>-4,27</b>  | <b>4.261</b>  | <b>-508</b>                       | <b>-11,07</b> | <b>4.587</b>  |
| <b>BALEARS, ILLES</b>                       | <b>3.629</b>      | <b>+568</b>                       | <b>+18,56</b> | <b>3.061</b>  | <b>-2.368</b>                     | <b>-39,49</b> | <b>5.997</b>  |
| Las Palmas                                  | 5.839             | +41                               | +0,71         | 5.798         | -1.215                            | -17,22        | 7.054         |
| Santa Cruz de Tenerife                      | 5.187             | +13                               | +0,25         | 5.174         | -964                              | -15,67        | 6.151         |
| <b>CANARIAS</b>                             | <b>11.026</b>     | <b>+54</b>                        | <b>+0,49</b>  | <b>10.972</b> | <b>-2.179</b>                     | <b>-16,50</b> | <b>13.205</b> |
| <b>CANTABRIA</b>                            | <b>2.322</b>      | <b>+56</b>                        | <b>+2,47</b>  | <b>2.266</b>  | <b>-672</b>                       | <b>-22,44</b> | <b>2.994</b>  |
| Albacete                                    | 1.987             | +106                              | +5,64         | 1.881         | -298                              | -13,04        | 2.285         |
| Ciudad Real                                 | 3.021             | +47                               | +1,58         | 2.974         | -443                              | -12,79        | 3.464         |
| Cuenca                                      | 814               | +52                               | +6,82         | 762           | -46                               | -5,35         | 860           |
| Guadalajara                                 | 1.056             | +4                                | +0,38         | 1.052         | +36                               | +3,53         | 1.020         |
| Toledo                                      | 3.712             | -34                               | -0,91         | 3.746         | -362                              | -8,89         | 4.074         |
| <b>CASTILLA-LA MANCHA</b>                   | <b>10.590</b>     | <b>+175</b>                       | <b>+1,68</b>  | <b>10.415</b> | <b>-1.113</b>                     | <b>-9,51</b>  | <b>11.703</b> |
| Ávila                                       | 669               | +26                               | +4,04         | 643           | -37                               | -5,24         | 706           |
| Burgos                                      | 1.085             | +55                               | +5,34         | 1.030         | -98                               | -8,28         | 1.183         |
| León  | 1.670             | +43                               | +2,64         | 1.627         | -146                              | -8,04         | 1.816         |
| Palencia                                    | 658               | +47                               | +7,69         | 611           | -103                              | -13,53        | 761           |
| Salamanca                                   | 1.627             | +36                               | +2,26         | 1.591         | -31                               | -1,87         | 1.658         |
| Segovia                                     | 436               | +18                               | +4,31         | 418           | +13                               | +3,07         | 423           |
| Soria                                       | 265               | -14                               | -5,02         | 279           | -36                               | -11,96        | 301           |
| Valladolid                                  | 2.171             | -16                               | -0,73         | 2.187         | -159                              | -6,82         | 2.330         |
| Zamora                                      | 718               | +30                               | +4,36         | 688           | +2                                | +0,28         | 716           |
| <b>CASTILLA Y LEON</b>                      | <b>9.299</b>      | <b>+225</b>                       | <b>+2,48</b>  | <b>9.074</b>  | <b>-595</b>                       | <b>-6,01</b>  | <b>9.894</b>  |
| Barcelona                                   | 14.043            | -468                              | -3,23         | 14.511        | +813                              | +6,15         | 13.230        |
| Girona                                      | 2.256             | +138                              | +6,52         | 2.118         | -171                              | -7,05         | 2.427         |
| Lleida                                      | 1.484             | +8                                | +0,54         | 1.476         | +70                               | +4,95         | 1.414         |
| Tarragona                                   | 2.837             | +43                               | +1,54         | 2.794         | -434                              | -13,27        | 3.271         |
| <b>CATALUÑA</b>                             | <b>20.620</b>     | <b>-279</b>                       | <b>-1,33</b>  | <b>20.899</b> | <b>+278</b>                       | <b>+1,37</b>  | <b>20.342</b> |
| Alicante-Alacant                            | 7.717             | -1.097                            | -12,45        | 8.814         | -5.139                            | -39,97        | 12.856        |
| Castellón-Castelló                          | 2.424             | -485                              | -16,67        | 2.909         | -1.192                            | -32,96        | 3.616         |
| Valencia-València                           | 10.075            | -1.689                            | -14,36        | 11.764        | -6.652                            | -39,77        | 16.727        |
| <b>COMUNITAT VALENCIANA</b>                 | <b>20.216</b>     | <b>-3.271</b>                     | <b>-13,93</b> | <b>23.487</b> | <b>-12.983</b>                    | <b>-39,11</b> | <b>33.199</b> |

## Noviembre 2022

### PARO REGISTRADO POR COMUNIDADES AUTÓNOMAS, PROVINCIAS Y SEXO MENORES DE 25 AÑOS - AMBOS SEXOS

| Comunidades Autónomas,<br>Provincias y sexo | Noviembre<br>2022 | Variación Mensual<br>Octubre 2022 |                 |                | Variación Anual<br>Noviembre 2021 |                 |                |
|---|-------------------|-----------------------------------|-----------------|----------------|-----------------------------------|-----------------|----------------|
|   | <i>Dato</i>       | <i>Absoluta</i>                   | <i>Relativa</i> | <i>Dato</i>    | <i>Absoluta</i>                   | <i>Relativa</i> | <i>Dato</i>    |
| Badajoz                                     | 4.631             | -63                               | -1,34           | 4.694          | -952                              | -17,05          | 5.583          |
| Cáceres                                     | 2.512             | +65                               | +2,66           | 2.447          | -474                              | -15,87          | 2.986          |
| <b>EXTREMADURA</b>                          | <b>7.143</b>      | <b>+2</b>                         | <b>+0,03</b>    | <b>7.141</b>   | <b>-1.426</b>                     | <b>-16,64</b>   | <b>8.569</b>   |
| A Coruña                                    | 2.329             | +84                               | +3,74           | 2.245          | -279                              | -10,70          | 2.608          |
| Lugo  | 666               | +43                               | +6,90           | 623            | -33                               | -4,72           | 699            |
| Ourense                                     | 742               | -11                               | -1,46           | 753            | -93                               | -11,14          | 835            |
| Pontevedra                                  | 2.226             | +43                               | +1,97           | 2.183          | -248                              | -10,02          | 2.474          |
| <b>GALICIA</b>                              | <b>5.963</b>      | <b>+159</b>                       | <b>+2,74</b>    | <b>5.804</b>   | <b>-653</b>                       | <b>-9,87</b>    | <b>6.616</b>   |
| <b>MADRID, COMUNIDAD DE</b>                 | <b>20.342</b>     | <b>-734</b>                       | <b>-3,48</b>    | <b>21.076</b>  | <b>-11.082</b>                    | <b>-35,27</b>   | <b>31.424</b>  |
| <b>MURCIA, REGION DE</b>                    | <b>8.590</b>      | <b>+281</b>                       | <b>+3,38</b>    | <b>8.309</b>   | <b>-299</b>                       | <b>-3,36</b>    | <b>8.889</b>   |
| <b>NAVARRA, COM. FORAL DE</b>               | <b>2.891</b>      | <b>+8</b>                         | <b>+0,28</b>    | <b>2.883</b>   | <b>-61</b>                        | <b>-2,07</b>    | <b>2.952</b>   |
| Araba/Álava                                 | 1.411             | -23                               | -1,60           | 1.434          | -82                               | -5,49           | 1.493          |
| Bizkaia                                     | 4.911             | +5                                | +0,10           | 4.906          | -598                              | -10,85          | 5.509          |
| Gipuzkoa                                    | 2.271             | +29                               | +1,29           | 2.242          | -562                              | -19,84          | 2.833          |
| <b>PAIS VASCO</b>                           | <b>8.593</b>      | <b>+11</b>                        | <b>+0,13</b>    | <b>8.582</b>   | <b>-1.242</b>                     | <b>-12,63</b>   | <b>9.835</b>   |
| <b>RIOJA, LA</b>                            | <b>910</b>        | <b>+7</b>                         | <b>+0,78</b>    | <b>903</b>     | <b>-62</b>                        | <b>-6,38</b>    | <b>972</b>     |
| <b>CEUTA</b>                                | <b>1.370</b>      | <b>+6</b>                         | <b>+0,44</b>    | <b>1.364</b>   | <b>+166</b>                       | <b>+13,79</b>   | <b>1.204</b>   |
| <b>MELILLA</b>                              | <b>1.440</b>      | <b>+106</b>                       | <b>+7,95</b>    | <b>1.334</b>   | <b>+220</b>                       | <b>+18,03</b>   | <b>1.220</b>   |
| <b>TOTAL ESTATAL</b>                        | <b>207.936</b>    | <b>-4.182</b>                     | <b>-1,97</b>    | <b>212.118</b> | <b>-37.506</b>                    | <b>-15,28</b>   | <b>245.442</b> |

Fuente: Elaboración propia a partir de datos del Servicio Público de Empleo Estatal,

AVANCE DE DATOS ESTADÍSTICO: PARO REGISTRADO

## Noviembre 2022

### PARO REGISTRADO POR COMUNIDADES AUTÓNOMAS, PROVINCIAS Y SEXO MENORES DE 25 AÑOS - VARONES

| Comunidades Autónomas,<br>Provincias y sexo | Noviembre<br>2022 | Variación Mensual<br>Octubre 2022 |               |               | Variación Anual<br>Noviembre 2021 |               |               |
|---|-------------------|-----------------------------------|---------------|---------------|-----------------------------------|---------------|---------------|
|   | Dato              | Absoluta                          | Relativa      | Dato          | Absoluta                          | Relativa      | Dato          |
| Almería                                     | 2.223             | -91                               | -3,93         | 2.314         | +3                                | +0,14         | 2.220         |
| Cádiz                                       | 5.816             | -87                               | -1,47         | 5.903         | -389                              | -6,27         | 6.205         |
| Córdoba                                     | 2.833             | -256                              | -8,29         | 3.089         | +193                              | +7,31         | 2.640         |
| Granada                                     | 3.722             | -116                              | -3,02         | 3.838         | +66                               | +1,81         | 3.656         |
| Huelva                                      | 1.778             | +0                                | +0,00         | 1.778         | -348                              | -16,37        | 2.126         |
| Jaén  | 2.179             | -384                              | -14,98        | 2.563         | +277                              | +14,56        | 1.902         |
| Málaga                                      | 5.490             | +121                              | +2,25         | 5.369         | -546                              | -9,05         | 6.036         |
| Sevilla                                     | 7.789             | -217                              | -2,71         | 8.006         | +129                              | +1,68         | 7.660         |
| <b>ANDALUCIA</b>                            | <b>31.830</b>     | <b>-1.030</b>                     | <b>-3,13</b>  | <b>32.860</b> | <b>-615</b>                       | <b>-1,90</b>  | <b>32.445</b> |
| Huesca                                      | 430               | +7                                | +1,65         | 423           | -12                               | -2,71         | 442           |
| Teruel                                      | 257               | +2                                | +0,78         | 255           | -47                               | -15,46        | 304           |
| Zaragoza                                    | 1.819             | -4                                | -0,22         | 1.823         | -96                               | -5,01         | 1.915         |
| <b>ARAGON</b>                               | <b>2.506</b>      | <b>+5</b>                         | <b>+0,20</b>  | <b>2.501</b>  | <b>-155</b>                       | <b>-5,82</b>  | <b>2.661</b>  |
| <b>ASTURIAS, PRINCIPADO DE</b>              | <b>2.198</b>      | <b>-138</b>                       | <b>-5,91</b>  | <b>2.336</b>  | <b>-238</b>                       | <b>-9,77</b>  | <b>2.436</b>  |
| <b>BALEARS, ILLES</b>                       | <b>1.901</b>      | <b>+317</b>                       | <b>+20,01</b> | <b>1.584</b>  | <b>-1.312</b>                     | <b>-40,83</b> | <b>3.213</b>  |
| Las Palmas                                  | 3.100             | +12                               | +0,39         | 3.088         | -597                              | -16,15        | 3.697         |
| Santa Cruz de Tenerife                      | 2.711             | +19                               | +0,71         | 2.692         | -524                              | -16,20        | 3.235         |
| <b>CANARIAS</b>                             | <b>5.811</b>      | <b>+31</b>                        | <b>+0,54</b>  | <b>5.780</b>  | <b>-1.121</b>                     | <b>-16,17</b> | <b>6.932</b>  |
| <b>CANTABRIA</b>                            | <b>1.180</b>      | <b>+15</b>                        | <b>+1,29</b>  | <b>1.165</b>  | <b>-400</b>                       | <b>-25,32</b> | <b>1.580</b>  |
| Albacete                                    | 942               | +70                               | +8,03         | 872           | -139                              | -12,86        | 1.081         |
| Ciudad Real                                 | 1.417             | +23                               | +1,65         | 1.394         | -200                              | -12,37        | 1.617         |
| Cuenca                                      | 417               | +27                               | +6,92         | 390           | -17                               | -3,92         | 434           |
| Guadalajara                                 | 567               | +7                                | +1,25         | 560           | +34                               | +6,38         | 533           |
| Toledo                                      | 1.918             | -19                               | -0,98         | 1.937         | -95                               | -4,72         | 2.013         |
| <b>CASTILLA-LA MANCHA</b>                   | <b>5.261</b>      | <b>+108</b>                       | <b>+2,10</b>  | <b>5.153</b>  | <b>-417</b>                       | <b>-7,34</b>  | <b>5.678</b>  |
| Ávila                                       | 330               | +2                                | +0,61         | 328           | -37                               | -10,08        | 367           |
| Burgos                                      | 576               | +31                               | +5,69         | 545           | -18                               | -3,03         | 594           |
| León  | 858               | +28                               | +3,37         | 830           | -75                               | -8,04         | 933           |
| Palencia                                    | 312               | +14                               | +4,70         | 298           | -89                               | -22,19        | 401           |
| Salamanca                                   | 858               | +30                               | +3,62         | 828           | +12                               | +1,42         | 846           |
| Segovia                                     | 238               | +12                               | +5,31         | 226           | +17                               | +7,69         | 221           |
| Soria                                       | 139               | -8                                | -5,44         | 147           | -34                               | -19,65        | 173           |
| Valladolid                                  | 1.089             | +6                                | +0,55         | 1.083         | -77                               | -6,60         | 1.166         |
| Zamora                                      | 363               | +10                               | +2,83         | 353           | +15                               | +4,31         | 348           |
| <b>CASTILLA Y LEON</b>                      | <b>4.763</b>      | <b>+125</b>                       | <b>+2,70</b>  | <b>4.638</b>  | <b>-286</b>                       | <b>-5,66</b>  | <b>5.049</b>  |
| Barcelona                                   | 7.727             | -172                              | -2,18         | 7.899         | +510                              | +7,07         | 7.217         |
| Girona                                      | 1.242             | +114                              | +10,11        | 1.128         | -73                               | -5,55         | 1.315         |
| Lleida                                      | 804               | +14                               | +1,77         | 790           | +55                               | +7,34         | 749           |
| Tarragona                                   | 1.474             | -2                                | -0,14         | 1.476         | -197                              | -11,79        | 1.671         |
| <b>CATALUÑA</b>                             | <b>11.247</b>     | <b>-46</b>                        | <b>-0,41</b>  | <b>11.293</b> | <b>+295</b>                       | <b>+2,69</b>  | <b>10.952</b> |
| Alicante-Alacant                            | 3.885             | -636                              | -14,07        | 4.521         | -2.940                            | -43,08        | 6.825         |
| Castellón-Castelló                          | 1.269             | -242                              | -16,02        | 1.511         | -585                              | -31,55        | 1.854         |
| Valencia-València                           | 5.197             | -810                              | -13,48        | 6.007         | -3.568                            | -40,71        | 8.765         |
| <b>COMUNITAT VALENCIANA</b>                 | <b>10.351</b>     | <b>-1.688</b>                     | <b>-14,02</b> | <b>12.039</b> | <b>-7.093</b>                     | <b>-40,66</b> | <b>17.444</b> |

## Noviembre 2022

### PARO REGISTRADO POR COMUNIDADES AUTÓNOMAS, PROVINCIAS Y SEXO MENORES DE 25 AÑOS - VARONES

| Comunidades Autónomas,<br>Provincias y sexo | Noviembre<br>2022 | Variación Mensual<br>Octubre 2022 |                 |                | Variación Anual<br>Noviembre 2021 |                 |                |
|---|-------------------|-----------------------------------|-----------------|----------------|-----------------------------------|-----------------|----------------|
|   | <i>Dato</i>       | <i>Absoluta</i>                   | <i>Relativa</i> | <i>Dato</i>    | <i>Absoluta</i>                   | <i>Relativa</i> | <i>Dato</i>    |
| Badajoz                                     | 2.221             | -24                               | -1,07           | 2.245          | -319                              | -12,56          | 2.540          |
| Cáceres                                     | 1.260             | +34                               | +2,77           | 1.226          | -244                              | -16,22          | 1.504          |
| <b>EXTREMADURA</b>                          | <b>3.481</b>      | <b>+10</b>                        | <b>+0,29</b>    | <b>3.471</b>   | <b>-563</b>                       | <b>-13,92</b>   | <b>4.044</b>   |
| A Coruña                                    | 1.151             | +37                               | +3,32           | 1.114          | -132                              | -10,29          | 1.283          |
| Lugo  | 341               | +24                               | +7,57           | 317            | -20                               | -5,54           | 361            |
| Ourense                                     | 398               | -7                                | -1,73           | 405            | -44                               | -9,95           | 442            |
| Pontevedra                                  | 1.187             | +33                               | +2,86           | 1.154          | -93                               | -7,27           | 1.280          |
| <b>GALICIA</b>                              | <b>3.077</b>      | <b>+87</b>                        | <b>+2,91</b>    | <b>2.990</b>   | <b>-289</b>                       | <b>-8,59</b>    | <b>3.366</b>   |
| <b>MADRID, COMUNIDAD DE</b>                 | <b>10.534</b>     | <b>-353</b>                       | <b>-3,24</b>    | <b>10.887</b>  | <b>-5.774</b>                     | <b>-35,41</b>   | <b>16.308</b>  |
| <b>MURCIA, REGION DE</b>                    | <b>4.301</b>      | <b>+49</b>                        | <b>+1,15</b>    | <b>4.252</b>   | <b>-7</b>                         | <b>-0,16</b>    | <b>4.308</b>   |
| <b>NAVARRA, COM. FORAL DE</b>               | <b>1.463</b>      | <b>+33</b>                        | <b>+2,31</b>    | <b>1.430</b>   | <b>-77</b>                        | <b>-5,00</b>    | <b>1.540</b>   |
| Araba/Álava                                 | 746               | +0                                | +0,00           | 746            | -52                               | -6,52           | 798            |
| Bizkaia                                     | 2.608             | -5                                | -0,19           | 2.613          | -231                              | -8,14           | 2.839          |
| Gipuzkoa                                    | 1.169             | +33                               | +2,90           | 1.136          | -267                              | -18,59          | 1.436          |
| <b>PAIS VASCO</b>                           | <b>4.523</b>      | <b>+28</b>                        | <b>+0,62</b>    | <b>4.495</b>   | <b>-550</b>                       | <b>-10,84</b>   | <b>5.073</b>   |
| <b>RIOJA, LA</b>                            | <b>482</b>        | <b>-3</b>                         | <b>-0,62</b>    | <b>485</b>     | <b>-10</b>                        | <b>-2,03</b>    | <b>492</b>     |
| <b>CEUTA</b>                                | <b>630</b>        | <b>+5</b>                         | <b>+0,80</b>    | <b>625</b>     | <b>+105</b>                       | <b>+20,00</b>   | <b>525</b>     |
| <b>MELILLA</b>                              | <b>670</b>        | <b>+62</b>                        | <b>+10,20</b>   | <b>608</b>     | <b>+136</b>                       | <b>+25,47</b>   | <b>534</b>     |
| <b>TOTAL ESTATAL</b>                        | <b>106.209</b>    | <b>-2.383</b>                     | <b>-2,19</b>    | <b>108.592</b> | <b>-18.371</b>                    | <b>-14,75</b>   | <b>124.580</b> |

Fuente: Elaboración propia a partir de datos del Servicio Público de Empleo Estatal,

AVANCE DE DATOS ESTADÍSTICO: PARO REGISTRADO

## Noviembre 2022

### PARO REGISTRADO POR COMUNIDADES AUTÓNOMAS, PROVINCIAS Y SEXO MENORES DE 25 AÑOS - MUJERES

| Comunidades Autónomas,<br>Provincias y sexo | Noviembre<br>2022 | Variación Mensual<br>Octubre 2022 |               |               | Variación Anual<br>Noviembre 2021 |               |               |
|---|-------------------|-----------------------------------|---------------|---------------|-----------------------------------|---------------|---------------|
|   | Dato              | Absoluta                          | Relativa      | Dato          | Absoluta                          | Relativa      | Dato          |
| Almería                                     | 2.253             | -185                              | -7,59         | 2.438         | +22                               | +0,99         | 2.231         |
| Cádiz                                       | 5.755             | -2                                | -0,03         | 5.757         | -460                              | -7,40         | 6.215         |
| Córdoba                                     | 3.189             | -71                               | -2,18         | 3.260         | +17                               | +0,54         | 3.172         |
| Granada                                     | 3.803             | +18                               | +0,48         | 3.785         | -171                              | -4,30         | 3.974         |
| Huelva                                      | 1.766             | +15                               | +0,86         | 1.751         | -255                              | -12,62        | 2.021         |
| Jaén  | 2.530             | -139                              | -5,21         | 2.669         | -73                               | -2,80         | 2.603         |
| Málaga                                      | 5.085             | +96                               | +1,92         | 4.989         | -685                              | -11,87        | 5.770         |
| Sevilla                                     | 7.794             | -198                              | -2,48         | 7.992         | -367                              | -4,50         | 8.161         |
| <b>ANDALUCÍA</b>                            | <b>32.175</b>     | <b>-466</b>                       | <b>-1,43</b>  | <b>32.641</b> | <b>-1.972</b>                     | <b>-5,78</b>  | <b>34.147</b> |
| Huesca                                      | 398               | +4                                | +1,02         | 394           | -13                               | -3,16         | 411           |
| Teruel                                      | 249               | +29                               | +13,18        | 220           | -30                               | -10,75        | 279           |
| Zaragoza                                    | 1.755             | +84                               | +5,03         | 1.671         | -142                              | -7,49         | 1.897         |
| <b>ARAGON</b>                               | <b>2.402</b>      | <b>+117</b>                       | <b>+5,12</b>  | <b>2.285</b>  | <b>-185</b>                       | <b>-7,15</b>  | <b>2.587</b>  |
| <b>ASTURIAS, PRINCIPADO DE</b>              | <b>1.881</b>      | <b>-44</b>                        | <b>-2,29</b>  | <b>1.925</b>  | <b>-270</b>                       | <b>-12,55</b> | <b>2.151</b>  |
| <b>BALEARS, ILLES</b>                       | <b>1.728</b>      | <b>+251</b>                       | <b>+16,99</b> | <b>1.477</b>  | <b>-1.056</b>                     | <b>-37,93</b> | <b>2.784</b>  |
| Las Palmas                                  | 2.739             | +29                               | +1,07         | 2.710         | -618                              | -18,41        | 3.357         |
| Santa Cruz de Tenerife                      | 2.476             | -6                                | -0,24         | 2.482         | -440                              | -15,09        | 2.916         |
| <b>CANARIAS</b>                             | <b>5.215</b>      | <b>+23</b>                        | <b>+0,44</b>  | <b>5.192</b>  | <b>-1.058</b>                     | <b>-16,87</b> | <b>6.273</b>  |
| <b>CANTABRIA</b>                            | <b>1.142</b>      | <b>+41</b>                        | <b>+3,72</b>  | <b>1.101</b>  | <b>-272</b>                       | <b>-19,24</b> | <b>1.414</b>  |
| Albacete                                    | 1.045             | +36                               | +3,57         | 1.009         | -159                              | -13,21        | 1.204         |
| Ciudad Real                                 | 1.604             | +24                               | +1,52         | 1.580         | -243                              | -13,16        | 1.847         |
| Cuenca                                      | 397               | +25                               | +6,72         | 372           | -29                               | -6,81         | 426           |
| Guadalajara                                 | 489               | -3                                | -0,61         | 492           | +2                                | +0,41         | 487           |
| Toledo                                      | 1.794             | -15                               | -0,83         | 1.809         | -267                              | -12,95        | 2.061         |
| <b>CASTILLA-LA MANCHA</b>                   | <b>5.329</b>      | <b>+67</b>                        | <b>+1,27</b>  | <b>5.262</b>  | <b>-696</b>                       | <b>-11,55</b> | <b>6.025</b>  |
| Ávila                                       | 339               | +24                               | +7,62         | 315           | +0                                | +0,00         | 339           |
| Burgos                                      | 509               | +24                               | +4,95         | 485           | -80                               | -13,58        | 589           |
| León  | 812               | +15                               | +1,88         | 797           | -71                               | -8,04         | 883           |
| Palencia                                    | 346               | +33                               | +10,54        | 313           | -14                               | -3,89         | 360           |
| Salamanca                                   | 769               | +6                                | +0,79         | 763           | -43                               | -5,30         | 812           |
| Segovia                                     | 198               | +6                                | +3,13         | 192           | -4                                | -1,98         | 202           |
| Soria                                       | 126               | -6                                | -4,55         | 132           | -2                                | -1,56         | 128           |
| Valladolid                                  | 1.082             | -22                               | -1,99         | 1.104         | -82                               | -7,04         | 1.164         |
| Zamora                                      | 355               | +20                               | +5,97         | 335           | -13                               | -3,53         | 368           |
| <b>CASTILLA Y LEON</b>                      | <b>4.536</b>      | <b>+100</b>                       | <b>+2,25</b>  | <b>4.436</b>  | <b>-309</b>                       | <b>-6,38</b>  | <b>4.845</b>  |
| Barcelona                                   | 6.316             | -296                              | -4,48         | 6.612         | +303                              | +5,04         | 6.013         |
| Girona                                      | 1.014             | +24                               | +2,42         | 990           | -98                               | -8,81         | 1.112         |
| Lleida                                      | 680               | -6                                | -0,87         | 686           | +15                               | +2,26         | 665           |
| Tarragona                                   | 1.363             | +45                               | +3,41         | 1.318         | -237                              | -14,81        | 1.600         |
| <b>CATALUÑA</b>                             | <b>9.373</b>      | <b>-233</b>                       | <b>-2,43</b>  | <b>9.606</b>  | <b>-17</b>                        | <b>-0,18</b>  | <b>9.390</b>  |
| Alicante-Alacant                            | 3.832             | -461                              | -10,74        | 4.293         | -2.199                            | -36,46        | 6.031         |
| Castellón-Castelló                          | 1.155             | -243                              | -17,38        | 1.398         | -607                              | -34,45        | 1.762         |
| Valencia-València                           | 4.878             | -879                              | -15,27        | 5.757         | -3.084                            | -38,73        | 7.962         |
| <b>COMUNITAT VALENCIANA</b>                 | <b>9.865</b>      | <b>-1.583</b>                     | <b>-13,83</b> | <b>11.448</b> | <b>-5.890</b>                     | <b>-37,38</b> | <b>15.755</b> |

## Noviembre 2022

### PARO REGISTRADO POR COMUNIDADES AUTÓNOMAS, PROVINCIAS Y SEXO MENORES DE 25 AÑOS - MUJERES

| Comunidades Autónomas,<br>Provincias y sexo | Noviembre<br>2022 | Variación Mensual<br>Octubre 2022 |                 |                | Variación Anual<br>Noviembre 2021 |                 |                |
|---|-------------------|-----------------------------------|-----------------|----------------|-----------------------------------|-----------------|----------------|
|   | <i>Dato</i>       | <i>Absoluta</i>                   | <i>Relativa</i> | <i>Dato</i>    | <i>Absoluta</i>                   | <i>Relativa</i> | <i>Dato</i>    |
| Badajoz                                     | 2.410             | -39                               | -1,59           | 2.449          | -633                              | -20,80          | 3.043          |
| Cáceres                                     | 1.252             | +31                               | +2,54           | 1.221          | -230                              | -15,52          | 1.482          |
| <b>EXTREMADURA</b>                          | <b>3.662</b>      | <b>-8</b>                         | <b>-0,22</b>    | <b>3.670</b>   | <b>-863</b>                       | <b>-19,07</b>   | <b>4.525</b>   |
| A Coruña                                    | 1.178             | +47                               | +4,16           | 1.131          | -147                              | -11,09          | 1.325          |
| Lugo  | 325               | +19                               | +6,21           | 306            | -13                               | -3,85           | 338            |
| Ourense                                     | 344               | -4                                | -1,15           | 348            | -49                               | -12,47          | 393            |
| Pontevedra                                  | 1.039             | +10                               | +0,97           | 1.029          | -155                              | -12,98          | 1.194          |
| <b>GALICIA</b>                              | <b>2.886</b>      | <b>+72</b>                        | <b>+2,56</b>    | <b>2.814</b>   | <b>-364</b>                       | <b>-11,20</b>   | <b>3.250</b>   |
| <b>MADRID, COMUNIDAD DE</b>                 | <b>9.808</b>      | <b>-381</b>                       | <b>-3,74</b>    | <b>10.189</b>  | <b>-5.308</b>                     | <b>-35,12</b>   | <b>15.116</b>  |
| <b>MURCIA, REGION DE</b>                    | <b>4.289</b>      | <b>+232</b>                       | <b>+5,72</b>    | <b>4.057</b>   | <b>-292</b>                       | <b>-6,37</b>    | <b>4.581</b>   |
| <b>NAVARRA, COM. FORAL DE</b>               | <b>1.428</b>      | <b>-25</b>                        | <b>-1,72</b>    | <b>1.453</b>   | <b>+16</b>                        | <b>+1,13</b>    | <b>1.412</b>   |
| Araba/Álava                                 | 665               | -23                               | -3,34           | 688            | -30                               | -4,32           | 695            |
| Bizkaia                                     | 2.303             | +10                               | +0,44           | 2.293          | -367                              | -13,75          | 2.670          |
| Gipuzkoa                                    | 1.102             | -4                                | -0,36           | 1.106          | -295                              | -21,12          | 1.397          |
| <b>PAIS VASCO</b>                           | <b>4.070</b>      | <b>-17</b>                        | <b>-0,42</b>    | <b>4.087</b>   | <b>-692</b>                       | <b>-14,53</b>   | <b>4.762</b>   |
| <b>RIOJA, LA</b>                            | <b>428</b>        | <b>+10</b>                        | <b>+2,39</b>    | <b>418</b>     | <b>-52</b>                        | <b>-10,83</b>   | <b>480</b>     |
| <b>CEUTA</b>                                | <b>740</b>        | <b>+1</b>                         | <b>+0,14</b>    | <b>739</b>     | <b>+61</b>                        | <b>+8,98</b>    | <b>679</b>     |
| <b>MELILLA</b>                              | <b>770</b>        | <b>+44</b>                        | <b>+6,06</b>    | <b>726</b>     | <b>+84</b>                        | <b>+12,24</b>   | <b>686</b>     |
| <b>TOTAL ESTATAL</b>                        | <b>101.727</b>    | <b>-1.799</b>                     | <b>-1,74</b>    | <b>103.526</b> | <b>-19.135</b>                    | <b>-15,83</b>   | <b>120.862</b> |

Fuente: Elaboración propia a partir de datos del Servicio Público de Empleo Estatal,

AVANCE DE DATOS ESTADÍSTICO: PARO REGISTRADO

## Noviembre 2022

### PARO REGISTRADO POR COMUNIDADES AUTÓNOMAS, PROVINCIAS Y SEXO TOTAL 16 y MÁS AÑOS - AMBOS SEXOS

| Comunidades Autónomas,<br>Provincias y sexo | Noviembre<br>2022 | Variación Mensual<br>Octubre 2022 |              |                | Variación Anual<br>Noviembre 2021 |               |                |
|---|-------------------|-----------------------------------|--------------|----------------|-----------------------------------|---------------|----------------|
|   | Dato              | Absoluta                          | Relativa     | Dato           | Absoluta                          | Relativa      | Dato           |
| Almería                                     | 54.776            | -2.491                            | -4,35        | 57.267         | -2.792                            | -4,85         | 57.568         |
| Cádiz                                       | 141.447           | -269                              | -0,19        | 141.716        | -12.182                           | -7,93         | 153.629        |
| Córdoba                                     | 65.129            | -1.993                            | -2,97        | 67.122         | -1.325                            | -1,99         | 66.454         |
| Granada                                     | 80.795            | -864                              | -1,06        | 81.659         | -3.294                            | -3,92         | 84.089         |
| Huelva                                      | 43.797            | -4                                | -0,01        | 43.801         | -8.121                            | -15,64        | 51.918         |
| Jaén  | 47.401            | -2.777                            | -5,53        | 50.178         | -37                               | -0,08         | 47.438         |
| Málaga                                      | 138.744           | +710                              | +0,51        | 138.034        | -14.281                           | -9,33         | 153.025        |
| Sevilla                                     | 177.288           | -3.481                            | -1,93        | 180.769        | -8.839                            | -4,75         | 186.127        |
| <b>ANDALUCÍA</b>                            | <b>749.377</b>    | <b>-11.169</b>                    | <b>-1,47</b> | <b>760.546</b> | <b>-50.871</b>                    | <b>-6,36</b>  | <b>800.248</b> |
| Huesca                                      | 8.099             | +77                               | +0,96        | 8.022          | -254                              | -3,04         | 8.353          |
| Teruel                                      | 5.155             | +211                              | +4,27        | 4.944          | -48                               | -0,92         | 5.203          |
| Zaragoza                                    | 45.511            | +155                              | +0,34        | 45.356         | -3.491                            | -7,12         | 49.002         |
| <b>ARAGON</b>                               | <b>58.765</b>     | <b>+443</b>                       | <b>+0,76</b> | <b>58.322</b>  | <b>-3.793</b>                     | <b>-6,06</b>  | <b>62.558</b>  |
| <b>ASTURIAS, PRINCIPADO DE</b>              | <b>63.001</b>     | <b>+362</b>                       | <b>+0,58</b> | <b>62.639</b>  | <b>-3.402</b>                     | <b>-5,12</b>  | <b>66.403</b>  |
| <b>BALEARS, ILLES</b>                       | <b>36.487</b>     | <b>+1.587</b>                     | <b>+4,55</b> | <b>34.900</b>  | <b>-21.223</b>                    | <b>-36,78</b> | <b>57.710</b>  |
| Las Palmas                                  | 96.360            | -1.046                            | -1,07        | 97.406         | -9.730                            | -9,17         | 106.090        |
| Santa Cruz de Tenerife                      | 89.924            | -574                              | -0,63        | 90.498         | -10.417                           | -10,38        | 100.341        |
| <b>CANARIAS</b>                             | <b>186.284</b>    | <b>-1.620</b>                     | <b>-0,86</b> | <b>187.904</b> | <b>-20.147</b>                    | <b>-9,76</b>  | <b>206.431</b> |
| <b>CANTABRIA</b>                            | <b>33.348</b>     | <b>+358</b>                       | <b>+1,09</b> | <b>32.990</b>  | <b>-4.106</b>                     | <b>-10,96</b> | <b>37.454</b>  |
| Albacete                                    | 27.421            | +181                              | +0,66        | 27.240         | -1.450                            | -5,02         | 28.871         |
| Ciudad Real                                 | 39.387            | +30                               | +0,08        | 39.357         | -1.168                            | -2,88         | 40.555         |
| Cuenca                                      | 10.615            | +72                               | +0,68        | 10.543         | -675                              | -5,98         | 11.290         |
| Guadalajara                                 | 13.821            | -279                              | -1,98        | 14.100         | +93                               | +0,68         | 13.728         |
| Toledo                                      | 52.940            | -380                              | -0,71        | 53.320         | -1.579                            | -2,90         | 54.519         |
| <b>CASTILLA-LA MANCHA</b>                   | <b>144.184</b>    | <b>-376</b>                       | <b>-0,26</b> | <b>144.560</b> | <b>-4.779</b>                     | <b>-3,21</b>  | <b>148.963</b> |
| Ávila                                       | 9.736             | +169                              | +1,77        | 9.567          | -389                              | -3,84         | 10.125         |
| Burgos                                      | 16.042            | +360                              | +2,30        | 15.682         | -1.127                            | -6,56         | 17.169         |
| León  | 24.266            | +402                              | +1,68        | 23.864         | -1.539                            | -5,96         | 25.805         |
| Palencia                                    | 7.568             | +83                               | +1,11        | 7.485          | -809                              | -9,66         | 8.377          |
| Salamanca                                   | 19.882            | +187                              | +0,95        | 19.695         | -332                              | -1,64         | 20.214         |
| Segovia                                     | 5.922             | +159                              | +2,76        | 5.763          | -83                               | -1,38         | 6.005          |
| Soria                                       | 3.148             | +158                              | +5,28        | 2.990          | -120                              | -3,67         | 3.268          |
| Valladolid                                  | 26.389            | -54                               | -0,20        | 26.443         | -1.773                            | -6,30         | 28.162         |
| Zamora                                      | 9.983             | +90                               | +0,91        | 9.893          | +26                               | +0,26         | 9.957          |
| <b>CASTILLA Y LEON</b>                      | <b>122.936</b>    | <b>+1.554</b>                     | <b>+1,28</b> | <b>121.382</b> | <b>-6.146</b>                     | <b>-4,76</b>  | <b>129.082</b> |
| Barcelona                                   | 256.268           | -303                              | -0,12        | 256.571        | -10.080                           | -3,78         | 266.348        |
| Girona                                      | 32.326            | +641                              | +2,02        | 31.685         | -3.654                            | -10,16        | 35.980         |
| Lleida                                      | 18.312            | -145                              | -0,79        | 18.457         | -2.179                            | -10,63        | 20.491         |
| Tarragona                                   | 42.076            | +793                              | +1,92        | 41.283         | -4.927                            | -10,48        | 47.003         |
| <b>CATALUÑA</b>                             | <b>348.982</b>    | <b>+986</b>                       | <b>+0,28</b> | <b>347.996</b> | <b>-20.840</b>                    | <b>-5,64</b>  | <b>369.822</b> |
| Alicante-Alacant                            | 140.656           | -4.757                            | -3,27        | 145.413        | -22.938                           | -14,02        | 163.594        |
| Castellón-Castelló                          | 35.327            | -2.313                            | -6,15        | 37.640         | -3.232                            | -8,38         | 38.559         |
| Valencia-València                           | 163.312           | -8.260                            | -4,81        | 171.572        | -24.261                           | -12,93        | 187.573        |
| <b>COMUNITAT VALENCIANA</b>                 | <b>339.295</b>    | <b>-15.330</b>                    | <b>-4,32</b> | <b>354.625</b> | <b>-50.431</b>                    | <b>-12,94</b> | <b>389.726</b> |

## Noviembre 2022

### PARO REGISTRADO POR COMUNIDADES AUTÓNOMAS, PROVINCIAS Y SEXO TOTAL 16 y MÁS AÑOS - AMBOS SEXOS

| Comunidades Autónomas,<br>Provincias y sexo | Noviembre<br>2022 | Variación Mensual<br>Octubre 2022 |              |                  | Variación Anual<br>Noviembre 2021 |               |                  |
|---|-------------------|-----------------------------------|--------------|------------------|-----------------------------------|---------------|------------------|
|   | Dato              | Absoluta                          | Relativa     | Dato             | Absoluta                          | Relativa      | Dato             |
| Badajoz                                     | 54.887            | -875                              | -1,57        | 55.762           | -5.712                            | -9,43         | 60.599           |
| Cáceres                                     | 29.209            | +234                              | +0,81        | 28.975           | -2.806                            | -8,76         | 32.015           |
| <b>EXTREMADURA</b>                          | <b>84.096</b>     | <b>-641</b>                       | <b>-0,76</b> | <b>84.737</b>    | <b>-8.518</b>                     | <b>-9,20</b>  | <b>92.614</b>    |
| A Coruña                                    | 57.129            | +24                               | +0,04        | 57.105           | -4.034                            | -6,60         | 61.163           |
| Lugo  | 13.717            | -162                              | -1,17        | 13.879           | -1.044                            | -7,07         | 14.761           |
| Ourense                                     | 16.446            | -394                              | -2,34        | 16.840           | -875                              | -5,05         | 17.321           |
| Pontevedra                                  | 55.466            | -430                              | -0,77        | 55.896           | -4.036                            | -6,78         | 59.502           |
| <b>GALICIA</b>                              | <b>142.758</b>    | <b>-962</b>                       | <b>-0,67</b> | <b>143.720</b>   | <b>-9.989</b>                     | <b>-6,54</b>  | <b>152.747</b>   |
| <b>MADRID, COMUNIDAD DE</b>                 | <b>304.571</b>    | <b>-7.757</b>                     | <b>-2,48</b> | <b>312.328</b>   | <b>-85.516</b>                    | <b>-21,92</b> | <b>390.087</b>   |
| <b>MURCIA, REGION DE</b>                    | <b>91.002</b>     | <b>+52</b>                        | <b>+0,06</b> | <b>90.950</b>    | <b>-4.051</b>                     | <b>-4,26</b>  | <b>95.053</b>    |
| <b>NAVARRA, COM. FORAL DE</b>               | <b>31.493</b>     | <b>+218</b>                       | <b>+0,70</b> | <b>31.275</b>    | <b>-209</b>                       | <b>-0,66</b>  | <b>31.702</b>    |
| Araba/Álava                                 | 19.007            | -319                              | -1,65        | 19.326           | -648                              | -3,30         | 19.655           |
| Bizkaia                                     | 62.617            | -602                              | -0,95        | 63.219           | -4.537                            | -6,76         | 67.154           |
| Gipuzkoa                                    | 29.086            | -114                              | -0,39        | 29.200           | -1.884                            | -6,08         | 30.970           |
| <b>PAIS VASCO</b>                           | <b>110.710</b>    | <b>-1.035</b>                     | <b>-0,93</b> | <b>111.745</b>   | <b>-7.069</b>                     | <b>-6,00</b>  | <b>117.779</b>   |
| <b>RIOJA, LA</b>                            | <b>14.251</b>     | <b>+203</b>                       | <b>+1,45</b> | <b>14.048</b>    | <b>-896</b>                       | <b>-5,92</b>  | <b>15.147</b>    |
| <b>CEUTA</b>                                | <b>10.463</b>     | <b>-638</b>                       | <b>-5,75</b> | <b>11.101</b>    | <b>-89</b>                        | <b>-0,84</b>  | <b>10.552</b>    |
| <b>MELILLA</b>                              | <b>9.377</b>      | <b>+253</b>                       | <b>+2,77</b> | <b>9.124</b>     | <b>+768</b>                       | <b>+8,92</b>  | <b>8.609</b>     |
| <b>TOTAL ESTATAL</b>                        | <b>2.881.380</b>  | <b>-33.512</b>                    | <b>-1,15</b> | <b>2.914.892</b> | <b>-301.307</b>                   | <b>-9,47</b>  | <b>3.182.687</b> |

Fuente: Elaboración propia a partir de datos del Servicio Público de Empleo Estatal,

AVANCE DE DATOS ESTADÍSTICO: PARO REGISTRADO



## Noviembre 2022

### PARO REGISTRADO POR COMUNIDADES AUTÓNOMAS, PROVINCIAS Y SEXO TOTAL 16 y MÁS AÑOS - VARONES

| Comunidades Autónomas,<br>Provincias y sexo | Noviembre<br>2022 | Variación Mensual<br>Octubre 2022 |              |                | Variación Anual<br>Noviembre 2021 |               |                |
|---|-------------------|-----------------------------------|--------------|----------------|-----------------------------------|---------------|----------------|
|   | Dato              | Absoluta                          | Relativa     | Dato           | Absoluta                          | Relativa      | Dato           |
| Almería                                     | 22.444            | -749                              | -3,23        | 23.193         | -1.834                            | -7,55         | 24.278         |
| Cádiz                                       | 54.553            | -335                              | -0,61        | 54.888         | -6.545                            | -10,71        | 61.098         |
| Córdoba                                     | 25.364            | -1.233                            | -4,64        | 26.597         | -154                              | -0,60         | 25.518         |
| Granada                                     | 34.331            | -629                              | -1,80        | 34.960         | -1.180                            | -3,32         | 35.511         |
| Huelva                                      | 17.939            | -156                              | -0,86        | 18.095         | -3.762                            | -17,34        | 21.701         |
| Jaén  | 17.197            | -2.009                            | -10,46       | 19.206         | +450                              | +2,69         | 16.747         |
| Málaga                                      | 55.004            | +138                              | +0,25        | 54.866         | -6.326                            | -10,31        | 61.330         |
| Sevilla                                     | 68.630            | -1.546                            | -2,20        | 70.176         | -4.818                            | -6,56         | 73.448         |
| <b>ANDALUCÍA</b>                            | <b>295.462</b>    | <b>-6.519</b>                     | <b>-2,16</b> | <b>301.981</b> | <b>-24.169</b>                    | <b>-7,56</b>  | <b>319.631</b> |
| Huesca                                      | 3.280             | -1                                | -0,03        | 3.281          | -109                              | -3,22         | 3.389          |
| Teruel                                      | 2.017             | +101                              | +5,27        | 1.916          | -29                               | -1,42         | 2.046          |
| Zaragoza                                    | 17.345            | -25                               | -0,14        | 17.370         | -1.796                            | -9,38         | 19.141         |
| <b>ARAGON</b>                               | <b>22.642</b>     | <b>+75</b>                        | <b>+0,33</b> | <b>22.567</b>  | <b>-1.934</b>                     | <b>-7,87</b>  | <b>24.576</b>  |
| <b>ASTURIAS, PRINCIPADO DE</b>              | <b>26.735</b>     | <b>+227</b>                       | <b>+0,86</b> | <b>26.508</b>  | <b>-1.301</b>                     | <b>-4,64</b>  | <b>28.036</b>  |
| <b>BALEARS, ILLES</b>                       | <b>15.402</b>     | <b>+606</b>                       | <b>+4,10</b> | <b>14.796</b>  | <b>-10.049</b>                    | <b>-39,48</b> | <b>25.451</b>  |
| Las Palmas                                  | 40.613            | -326                              | -0,80        | 40.939         | -4.838                            | -10,64        | 45.451         |
| Santa Cruz de Tenerife                      | 38.480            | -182                              | -0,47        | 38.662         | -5.399                            | -12,30        | 43.879         |
| <b>CANARIAS</b>                             | <b>79.093</b>     | <b>-508</b>                       | <b>-0,64</b> | <b>79.601</b>  | <b>-10.237</b>                    | <b>-11,46</b> | <b>89.330</b>  |
| <b>CANTABRIA</b>                            | <b>13.753</b>     | <b>+242</b>                       | <b>+1,79</b> | <b>13.511</b>  | <b>-2.050</b>                     | <b>-12,97</b> | <b>15.803</b>  |
| Albacete                                    | 9.348             | +101                              | +1,09        | 9.247          | -478                              | -4,86         | 9.826          |
| Ciudad Real                                 | 13.242            | -12                               | -0,09        | 13.254         | -750                              | -5,36         | 13.992         |
| Cuenca                                      | 4.066             | +35                               | +0,87        | 4.031          | -233                              | -5,42         | 4.299          |
| Guadalajara                                 | 5.326             | -68                               | -1,26        | 5.394          | -21                               | -0,39         | 5.347          |
| Toledo                                      | 18.593            | -108                              | -0,58        | 18.701         | -502                              | -2,63         | 19.095         |
| <b>CASTILLA-LA MANCHA</b>                   | <b>50.575</b>     | <b>-52</b>                        | <b>-0,10</b> | <b>50.627</b>  | <b>-1.984</b>                     | <b>-3,77</b>  | <b>52.559</b>  |
| Ávila                                       | 3.894             | +20                               | +0,52        | 3.874          | -188                              | -4,61         | 4.082          |
| Burgos                                      | 6.534             | +167                              | +2,62        | 6.367          | -474                              | -6,76         | 7.008          |
| León  | 9.915             | +255                              | +2,64        | 9.660          | -859                              | -7,97         | 10.774         |
| Palencia                                    | 3.062             | +55                               | +1,83        | 3.007          | -417                              | -11,99        | 3.479          |
| Salamanca                                   | 7.728             | +95                               | +1,24        | 7.633          | -121                              | -1,54         | 7.849          |
| Segovia                                     | 2.371             | +67                               | +2,91        | 2.304          | -26                               | -1,08         | 2.397          |
| Soria                                       | 1.394             | +111                              | +8,65        | 1.283          | -48                               | -3,33         | 1.442          |
| Valladolid                                  | 10.414            | -81                               | -0,77        | 10.495         | -936                              | -8,25         | 11.350         |
| Zamora                                      | 4.143             | +67                               | +1,64        | 4.076          | -42                               | -1,00         | 4.185          |
| <b>CASTILLA Y LEON</b>                      | <b>49.455</b>     | <b>+756</b>                       | <b>+1,55</b> | <b>48.699</b>  | <b>-3.111</b>                     | <b>-5,92</b>  | <b>52.566</b>  |
| Barcelona                                   | 109.638           | +172                              | +0,16        | 109.466        | -3.670                            | -3,24         | 113.308        |
| Girona                                      | 14.008            | +288                              | +2,10        | 13.720         | -1.968                            | -12,32        | 15.976         |
| Lleida                                      | 7.746             | -123                              | -1,56        | 7.869          | -1.198                            | -13,39        | 8.944          |
| Tarragona                                   | 17.384            | +316                              | +1,85        | 17.068         | -2.263                            | -11,52        | 19.647         |
| <b>CATALUÑA</b>                             | <b>148.776</b>    | <b>+653</b>                       | <b>+0,44</b> | <b>148.123</b> | <b>-9.099</b>                     | <b>-5,76</b>  | <b>157.875</b> |
| Alicante-Alacant                            | 55.280            | -2.494                            | -4,32        | 57.774         | -11.798                           | -17,59        | 67.078         |
| Castellón-Castelló                          | 13.914            | -659                              | -4,52        | 14.573         | -934                              | -6,29         | 14.848         |
| Valencia-València                           | 62.897            | -3.255                            | -4,92        | 66.152         | -11.603                           | -15,57        | 74.500         |
| <b>COMUNITAT VALENCIANA</b>                 | <b>132.091</b>    | <b>-6.408</b>                     | <b>-4,63</b> | <b>138.499</b> | <b>-24.335</b>                    | <b>-15,56</b> | <b>156.426</b> |

## Noviembre 2022

### PARO REGISTRADO POR COMUNIDADES AUTÓNOMAS, PROVINCIAS Y SEXO TOTAL 16 y MÁS AÑOS - VARONES

| Comunidades Autónomas,<br>Provincias y sexo | Noviembre<br>2022 | Variación Mensual<br>Octubre 2022 |              |                  | Variación Anual<br>Noviembre 2021 |               |                  |
|---|-------------------|-----------------------------------|--------------|------------------|-----------------------------------|---------------|------------------|
|   | Dato              | Absoluta                          | Relativa     | Dato             | Absoluta                          | Relativa      | Dato             |
| Badajoz                                     | 19.228            | -410                              | -2,09        | 19.638           | -1.843                            | -8,75         | 21.071           |
| Cáceres                                     | 11.572            | +184                              | +1,62        | 11.388           | -1.236                            | -9,65         | 12.808           |
| <b>EXTREMADURA</b>                          | <b>30.800</b>     | <b>-226</b>                       | <b>-0,73</b> | <b>31.026</b>    | <b>-3.079</b>                     | <b>-9,09</b>  | <b>33.879</b>    |
| A Coruña                                    | 23.488            | +70                               | +0,30        | 23.418           | -1.724                            | -6,84         | 25.212           |
| Lugo  | 5.980             | +49                               | +0,83        | 5.931            | -386                              | -6,06         | 6.366            |
| Ourense                                     | 6.977             | -59                               | -0,84        | 7.036            | -373                              | -5,07         | 7.350            |
| Pontevedra                                  | 23.014            | -113                              | -0,49        | 23.127           | -1.525                            | -6,21         | 24.539           |
| <b>GALICIA</b>                              | <b>59.459</b>     | <b>-53</b>                        | <b>-0,09</b> | <b>59.512</b>    | <b>-4.008</b>                     | <b>-6,32</b>  | <b>63.467</b>    |
| <b>MADRID, COMUNIDAD DE</b>                 | <b>122.808</b>    | <b>-2.724</b>                     | <b>-2,17</b> | <b>125.532</b>   | <b>-38.185</b>                    | <b>-23,72</b> | <b>160.993</b>   |
| <b>MURCIA, REGION DE</b>                    | <b>34.262</b>     | <b>-289</b>                       | <b>-0,84</b> | <b>34.551</b>    | <b>-1.947</b>                     | <b>-5,38</b>  | <b>36.209</b>    |
| <b>NAVARRA, COM. FORAL DE</b>               | <b>12.389</b>     | <b>+155</b>                       | <b>+1,27</b> | <b>12.234</b>    | <b>-498</b>                       | <b>-3,86</b>  | <b>12.887</b>    |
| Araba/Álava                                 | 7.719             | -119                              | -1,52        | 7.838            | -571                              | -6,89         | 8.290            |
| Bizkaia                                     | 27.115            | -189                              | -0,69        | 27.304           | -2.788                            | -9,32         | 29.903           |
| Gipuzkoa                                    | 12.277            | -15                               | -0,12        | 12.292           | -1.110                            | -8,29         | 13.387           |
| <b>PAIS VASCO</b>                           | <b>47.111</b>     | <b>-323</b>                       | <b>-0,68</b> | <b>47.434</b>    | <b>-4.469</b>                     | <b>-8,66</b>  | <b>51.580</b>    |
| <b>RIOJA, LA</b>                            | <b>5.583</b>      | <b>+134</b>                       | <b>+2,46</b> | <b>5.449</b>     | <b>-490</b>                       | <b>-8,07</b>  | <b>6.073</b>     |
| <b>CEUTA</b>                                | <b>3.965</b>      | <b>-213</b>                       | <b>-5,10</b> | <b>4.178</b>     | <b>-16</b>                        | <b>-0,40</b>  | <b>3.981</b>     |
| <b>MELILLA</b>                              | <b>3.460</b>      | <b>+154</b>                       | <b>+4,66</b> | <b>3.306</b>     | <b>+352</b>                       | <b>+11,33</b> | <b>3.108</b>     |
| <b>TOTAL ESTATAL</b>                        | <b>1.153.821</b>  | <b>-14.313</b>                    | <b>-1,23</b> | <b>1.168.134</b> | <b>-140.609</b>                   | <b>-10,86</b> | <b>1.294.430</b> |

Fuente: Elaboración propia a partir de datos del Servicio Público de Empleo Estatal,  
AVANCE DE DATOS ESTADÍSTICO: PARO REGISTRADO

## Noviembre 2022

### PARO REGISTRADO POR COMUNIDADES AUTÓNOMAS, PROVINCIAS Y SEXO TOTAL 16 y MÁS AÑOS - MUJERES

| Comunidades Autónomas,<br>Provincias y sexo | Noviembre<br>2022 | Variación Mensual<br>Octubre 2022 |              |                | Variación Anual<br>Noviembre 2021 |               |                |
|---|-------------------|-----------------------------------|--------------|----------------|-----------------------------------|---------------|----------------|
|   | Dato              | Absoluta                          | Relativa     | Dato           | Absoluta                          | Relativa      | Dato           |
| Almería                                     | 32.332            | -1.742                            | -5,11        | 34.074         | -958                              | -2,88         | 33.290         |
| Cádiz                                       | 86.894            | +66                               | +0,08        | 86.828         | -5.637                            | -6,09         | 92.531         |
| Córdoba                                     | 39.765            | -760                              | -1,88        | 40.525         | -1.171                            | -2,86         | 40.936         |
| Granada                                     | 46.464            | -235                              | -0,50        | 46.699         | -2.114                            | -4,35         | 48.578         |
| Huelva                                      | 25.858            | +152                              | +0,59        | 25.706         | -4.359                            | -14,43        | 30.217         |
| Jaén  | 30.204            | -768                              | -2,48        | 30.972         | -487                              | -1,59         | 30.691         |
| Málaga                                      | 83.740            | +572                              | +0,69        | 83.168         | -7.955                            | -8,68         | 91.695         |
| Sevilla                                     | 108.658           | -1.935                            | -1,75        | 110.593        | -4.021                            | -3,57         | 112.679        |
| <b>ANDALUCÍA</b>                            | <b>453.915</b>    | <b>-4.650</b>                     | <b>-1,01</b> | <b>458.565</b> | <b>-26.702</b>                    | <b>-5,56</b>  | <b>480.617</b> |
| Huesca                                      | 4.819             | +78                               | +1,65        | 4.741          | -145                              | -2,92         | 4.964          |
| Teruel                                      | 3.138             | +110                              | +3,63        | 3.028          | -19                               | -0,60         | 3.157          |
| Zaragoza                                    | 28.166            | +180                              | +0,64        | 27.986         | -1.695                            | -5,68         | 29.861         |
| <b>ARAGON</b>                               | <b>36.123</b>     | <b>+368</b>                       | <b>+1,03</b> | <b>35.755</b>  | <b>-1.859</b>                     | <b>-4,89</b>  | <b>37.982</b>  |
| <b>ASTURIAS, PRINCIPADO DE</b>              | <b>36.266</b>     | <b>+135</b>                       | <b>+0,37</b> | <b>36.131</b>  | <b>-2.101</b>                     | <b>-5,48</b>  | <b>38.367</b>  |
| <b>BALEARS, ILLES</b>                       | <b>21.085</b>     | <b>+981</b>                       | <b>+4,88</b> | <b>20.104</b>  | <b>-11.174</b>                    | <b>-34,64</b> | <b>32.259</b>  |
| Las Palmas                                  | 55.747            | -720                              | -1,28        | 56.467         | -4.892                            | -8,07         | 60.639         |
| Santa Cruz de Tenerife                      | 51.444            | -392                              | -0,76        | 51.836         | -5.018                            | -8,89         | 56.462         |
| <b>CANARIAS</b>                             | <b>107.191</b>    | <b>-1.112</b>                     | <b>-1,03</b> | <b>108.303</b> | <b>-9.910</b>                     | <b>-8,46</b>  | <b>117.101</b> |
| <b>CANTABRIA</b>                            | <b>19.595</b>     | <b>+116</b>                       | <b>+0,60</b> | <b>19.479</b>  | <b>-2.056</b>                     | <b>-9,50</b>  | <b>21.651</b>  |
| Albacete                                    | 18.073            | +80                               | +0,44        | 17.993         | -972                              | -5,10         | 19.045         |
| Ciudad Real                                 | 26.145            | +42                               | +0,16        | 26.103         | -418                              | -1,57         | 26.563         |
| Cuenca                                      | 6.549             | +37                               | +0,57        | 6.512          | -442                              | -6,32         | 6.991          |
| Guadalajara                                 | 8.495             | -211                              | -2,42        | 8.706          | +114                              | +1,36         | 8.381          |
| Toledo                                      | 34.347            | -272                              | -0,79        | 34.619         | -1.077                            | -3,04         | 35.424         |
| <b>CASTILLA-LA MANCHA</b>                   | <b>93.609</b>     | <b>-324</b>                       | <b>-0,34</b> | <b>93.933</b>  | <b>-2.795</b>                     | <b>-2,90</b>  | <b>96.404</b>  |
| Ávila                                       | 5.842             | +149                              | +2,62        | 5.693          | -201                              | -3,33         | 6.043          |
| Burgos                                      | 9.508             | +193                              | +2,07        | 9.315          | -653                              | -6,43         | 10.161         |
| León  | 14.351            | +147                              | +1,03        | 14.204         | -680                              | -4,52         | 15.031         |
| Palencia                                    | 4.506             | +28                               | +0,63        | 4.478          | -392                              | -8,00         | 4.898          |
| Salamanca                                   | 12.154            | +92                               | +0,76        | 12.062         | -211                              | -1,71         | 12.365         |
| Segovia                                     | 3.551             | +92                               | +2,66        | 3.459          | -57                               | -1,58         | 3.608          |
| Soria                                       | 1.754             | +47                               | +2,75        | 1.707          | -72                               | -3,94         | 1.826          |
| Valladolid                                  | 15.975            | +27                               | +0,17        | 15.948         | -837                              | -4,98         | 16.812         |
| Zamora                                      | 5.840             | +23                               | +0,40        | 5.817          | +68                               | +1,18         | 5.772          |
| <b>CASTILLA Y LEON</b>                      | <b>73.481</b>     | <b>+798</b>                       | <b>+1,10</b> | <b>72.683</b>  | <b>-3.035</b>                     | <b>-3,97</b>  | <b>76.516</b>  |
| Barcelona                                   | 146.630           | -475                              | -0,32        | 147.105        | -6.410                            | -4,19         | 153.040        |
| Girona                                      | 18.318            | +353                              | +1,96        | 17.965         | -1.686                            | -8,43         | 20.004         |
| Lleida                                      | 10.566            | -22                               | -0,21        | 10.588         | -981                              | -8,50         | 11.547         |
| Tarragona                                   | 24.692            | +477                              | +1,97        | 24.215         | -2.664                            | -9,74         | 27.356         |
| <b>CATALUÑA</b>                             | <b>200.206</b>    | <b>+333</b>                       | <b>+0,17</b> | <b>199.873</b> | <b>-11.741</b>                    | <b>-5,54</b>  | <b>211.947</b> |
| Alicante-Alacant                            | 85.376            | -2.263                            | -2,58        | 87.639         | -11.140                           | -11,54        | 96.516         |
| Castellón-Castelló                          | 21.413            | -1.654                            | -7,17        | 23.067         | -2.298                            | -9,69         | 23.711         |
| Valencia-València                           | 100.415           | -5.005                            | -4,75        | 105.420        | -12.658                           | -11,19        | 113.073        |
| <b>COMUNITAT VALENCIANA</b>                 | <b>207.204</b>    | <b>-8.922</b>                     | <b>-4,13</b> | <b>216.126</b> | <b>-26.096</b>                    | <b>-11,19</b> | <b>233.300</b> |

## Noviembre 2022

### PARO REGISTRADO POR COMUNIDADES AUTÓNOMAS, PROVINCIAS Y SEXO TOTAL 16 y MÁS AÑOS - MUJERES

| Comunidades Autónomas,<br>Provincias y sexo | Noviembre<br>2022 | Variación Mensual<br>Octubre 2022 |                 |                  | Variación Anual<br>Noviembre 2021 |                 |                  |
|---|-------------------|-----------------------------------|-----------------|------------------|-----------------------------------|-----------------|------------------|
|   | <i>Dato</i>       | <i>Absoluta</i>                   | <i>Relativa</i> | <i>Dato</i>      | <i>Absoluta</i>                   | <i>Relativa</i> | <i>Dato</i>      |
| Badajoz                                     | 35.659            | -465                              | -1,29           | 36.124           | -3.869                            | -9,79           | 39.528           |
| Cáceres                                     | 17.637            | +50                               | +0,28           | 17.587           | -1.570                            | -8,17           | 19.207           |
| <b>EXTREMADURA</b>                          | <b>53.296</b>     | <b>-415</b>                       | <b>-0,77</b>    | <b>53.711</b>    | <b>-5.439</b>                     | <b>-9,26</b>    | <b>58.735</b>    |
| A Coruña                                    | 33.641            | -46                               | -0,14           | 33.687           | -2.310                            | -6,43           | 35.951           |
| Lugo  | 7.737             | -211                              | -2,65           | 7.948            | -658                              | -7,84           | 8.395            |
| Ourense                                     | 9.469             | -335                              | -3,42           | 9.804            | -502                              | -5,03           | 9.971            |
| Pontevedra                                  | 32.452            | -317                              | -0,97           | 32.769           | -2.511                            | -7,18           | 34.963           |
| <b>GALICIA</b>                              | <b>83.299</b>     | <b>-909</b>                       | <b>-1,08</b>    | <b>84.208</b>    | <b>-5.981</b>                     | <b>-6,70</b>    | <b>89.280</b>    |
| <b>MADRID, COMUNIDAD DE</b>                 | <b>181.763</b>    | <b>-5.033</b>                     | <b>-2,69</b>    | <b>186.796</b>   | <b>-47.331</b>                    | <b>-20,66</b>   | <b>229.094</b>   |
| <b>MURCIA, REGION DE</b>                    | <b>56.740</b>     | <b>+341</b>                       | <b>+0,60</b>    | <b>56.399</b>    | <b>-2.104</b>                     | <b>-3,58</b>    | <b>58.844</b>    |
| <b>NAVARRA, COM. FORAL DE</b>               | <b>19.104</b>     | <b>+63</b>                        | <b>+0,33</b>    | <b>19.041</b>    | <b>+289</b>                       | <b>+1,54</b>    | <b>18.815</b>    |
| Araba/Álava                                 | 11.288            | -200                              | -1,74           | 11.488           | -77                               | -0,68           | 11.365           |
| Bizkaia                                     | 35.502            | -413                              | -1,15           | 35.915           | -1.749                            | -4,70           | 37.251           |
| Gipuzkoa                                    | 16.809            | -99                               | -0,59           | 16.908           | -774                              | -4,40           | 17.583           |
| <b>PAIS VASCO</b>                           | <b>63.599</b>     | <b>-712</b>                       | <b>-1,11</b>    | <b>64.311</b>    | <b>-2.600</b>                     | <b>-3,93</b>    | <b>66.199</b>    |
| <b>RIOJA, LA</b>                            | <b>8.668</b>      | <b>+69</b>                        | <b>+0,80</b>    | <b>8.599</b>     | <b>-406</b>                       | <b>-4,47</b>    | <b>9.074</b>     |
| <b>CEUTA</b>                                | <b>6.498</b>      | <b>-425</b>                       | <b>-6,14</b>    | <b>6.923</b>     | <b>-73</b>                        | <b>-1,11</b>    | <b>6.571</b>     |
| <b>MELILLA</b>                              | <b>5.917</b>      | <b>+99</b>                        | <b>+1,70</b>    | <b>5.818</b>     | <b>+416</b>                       | <b>+7,56</b>    | <b>5.501</b>     |
| <b>TOTAL ESTATAL</b>                        | <b>1.727.559</b>  | <b>-19.199</b>                    | <b>-1,10</b>    | <b>1.746.758</b> | <b>-160.698</b>                   | <b>-8,51</b>    | <b>1.888.257</b> |

Fuente: Elaboración propia a partir de datos del Servicio Público de Empleo Estatal,

AVANCE DE DATOS ESTADÍSTICO: PARO REGISTRADO

## EVOLUCIÓN DEL PARO REGISTRADO SEGÚN SEXO Y EDADES

|                 | TOTAL EDADES |           |           | MENORES DE 25 AÑOS |         |         | RESTO DE EDADES |           |           |
|-----------------|--------------|-----------|-----------|--------------------|---------|---------|-----------------|-----------|-----------|
|                 | TOTAL        | Varones   | Mujeres   | TOTAL              | Varones | Mujeres | TOTAL           | Varones   | Mujeres   |
| ENERO 2018      | 3.476.528    | 1.475.479 | 2.001.049 | 267.794            | 136.381 | 131.413 | 3.208.734       | 1.339.098 | 1.869.636 |
| FEBRERO 2018    | 3.470.248    | 1.472.370 | 1.997.878 | 276.142            | 140.963 | 135.179 | 3.194.106       | 1.331.407 | 1.862.699 |
| MARZO 2018      | 3.422.551    | 1.454.120 | 1.968.431 | 274.368            | 140.742 | 133.626 | 3.148.183       | 1.313.378 | 1.834.805 |
| ABRIL 2018      | 3.335.868    | 1.398.960 | 1.936.908 | 266.899            | 135.873 | 131.026 | 3.068.969       | 1.263.087 | 1.805.882 |
| MAYO 2018       | 3.252.130    | 1.347.140 | 1.904.990 | 257.056            | 130.077 | 126.979 | 2.995.074       | 1.217.063 | 1.778.011 |
| JUNIO 2018      | 3.162.162    | 1.295.352 | 1.866.810 | 240.174            | 122.482 | 117.692 | 2.921.988       | 1.172.870 | 1.749.118 |
| JULIO 2018      | 3.135.021    | 1.279.579 | 1.855.442 | 237.651            | 119.765 | 117.886 | 2.897.370       | 1.159.814 | 1.737.556 |
| AGOSTO 2018     | 3.182.068    | 1.306.994 | 1.875.074 | 240.840            | 120.248 | 120.592 | 2.941.228       | 1.186.746 | 1.754.482 |
| SEPTIEMBRE 2018 | 3.202.509    | 1.313.151 | 1.889.358 | 263.605            | 131.753 | 131.852 | 2.938.904       | 1.181.398 | 1.757.506 |
| OCTUBRE 2018    | 3.254.703    | 1.340.190 | 1.914.513 | 274.329            | 137.620 | 136.709 | 2.980.374       | 1.202.570 | 1.777.804 |
| NOVIEMBRE 2018  | 3.252.867    | 1.342.941 | 1.909.926 | 264.590            | 133.577 | 131.013 | 2.988.277       | 1.209.364 | 1.778.913 |
| DICIEMBRE 2018  | 3.202.297    | 1.337.244 | 1.865.053 | 247.212            | 125.902 | 121.310 | 2.955.085       | 1.211.342 | 1.743.743 |
| ENERO 2019      | 3.285.761    | 1.360.448 | 1.925.313 | 257.464            | 131.056 | 126.408 | 3.028.297       | 1.229.392 | 1.798.905 |
| FEBRERO 2019    | 3.289.040    | 1.360.225 | 1.928.815 | 268.399            | 136.656 | 131.743 | 3.020.641       | 1.223.569 | 1.797.072 |
| MARZO 2019      | 3.255.084    | 1.338.897 | 1.916.187 | 266.738            | 135.919 | 130.819 | 2.988.346       | 1.202.978 | 1.785.368 |
| ABRIL 2019      | 3.163.566    | 1.298.708 | 1.864.858 | 251.546            | 127.960 | 123.586 | 2.912.020       | 1.170.748 | 1.741.272 |
| MAYO 2019       | 3.079.491    | 1.250.812 | 1.828.679 | 240.259            | 121.524 | 118.735 | 2.839.232       | 1.129.288 | 1.709.944 |
| JUNIO 2019      | 3.015.686    | 1.218.056 | 1.797.630 | 224.289            | 114.807 | 109.482 | 2.791.397       | 1.103.249 | 1.688.148 |
| JULIO 2019      | 3.011.433    | 1.216.487 | 1.794.946 | 219.575            | 111.972 | 107.603 | 2.791.858       | 1.104.515 | 1.687.343 |
| AGOSTO 2019     | 3.065.804    | 1.247.538 | 1.818.266 | 225.757            | 113.953 | 111.804 | 2.840.047       | 1.133.585 | 1.706.462 |
| SEPTIEMBRE 2019 | 3.079.711    | 1.250.720 | 1.828.991 | 248.451            | 124.869 | 123.582 | 2.831.260       | 1.125.851 | 1.705.409 |
| OCTUBRE 2019    | 3.177.659    | 1.304.137 | 1.873.522 | 266.302            | 135.021 | 131.281 | 2.911.357       | 1.169.116 | 1.742.241 |
| NOVIEMBRE 2019  | 3.198.184    | 1.317.686 | 1.880.498 | 265.598            | 135.296 | 130.302 | 2.932.586       | 1.182.390 | 1.750.196 |
| DICIEMBRE 2019  | 3.163.605    | 1.328.396 | 1.835.209 | 246.706            | 126.844 | 119.862 | 2.916.899       | 1.201.552 | 1.715.347 |
| ENERO 2020      | 3.253.853    | 1.356.980 | 1.896.873 | 254.240            | 131.085 | 123.155 | 2.999.613       | 1.225.895 | 1.773.718 |
| FEBRERO 2020    | 3.246.047    | 1.349.975 | 1.896.072 | 261.448            | 134.821 | 126.627 | 2.984.599       | 1.215.154 | 1.769.445 |
| MARZO 2020      | 3.548.312    | 1.528.942 | 2.019.370 | 287.560            | 148.441 | 139.119 | 3.260.752       | 1.380.501 | 1.880.251 |
| ABRIL 2020      | 3.831.203    | 1.679.403 | 2.151.800 | 318.822            | 165.450 | 153.372 | 3.512.381       | 1.513.953 | 1.998.428 |
| MAYO 2020       | 3.857.776    | 1.666.098 | 2.191.678 | 326.574            | 168.228 | 158.346 | 3.531.202       | 1.497.870 | 2.033.332 |
| JUNIO 2020      | 3.862.883    | 1.646.965 | 2.215.918 | 343.158            | 177.293 | 165.865 | 3.519.725       | 1.469.672 | 2.050.053 |
| JULIO 2020      | 3.773.034    | 1.595.448 | 2.177.586 | 321.364            | 166.996 | 154.368 | 3.451.670       | 1.428.452 | 2.023.218 |
| AGOSTO 2020     | 3.802.814    | 1.604.901 | 2.197.913 | 329.168            | 169.898 | 159.270 | 3.473.646       | 1.435.003 | 2.038.643 |
| SEPTIEMBRE 2020 | 3.776.485    | 1.594.691 | 2.181.794 | 345.825            | 177.593 | 168.232 | 3.430.660       | 1.417.098 | 2.013.562 |
| OCTUBRE 2020    | 3.826.043    | 1.622.758 | 2.203.285 | 361.986            | 186.115 | 175.871 | 3.464.057       | 1.436.643 | 2.027.414 |
| NOVIEMBRE 2020  | 3.851.312    | 1.629.058 | 2.222.254 | 365.719            | 186.675 | 179.044 | 3.485.593       | 1.442.383 | 2.043.210 |
| DICIEMBRE 2020  | 3.888.137    | 1.663.016 | 2.225.121 | 362.997            | 186.432 | 176.565 | 3.525.140       | 1.476.584 | 2.048.556 |
| ENERO 2021      | 3.964.353    | 1.690.978 | 2.273.375 | 357.123            | 184.430 | 172.693 | 3.607.230       | 1.506.548 | 2.100.682 |
| FEBRERO 2021    | 4.008.789    | 1.704.010 | 2.304.779 | 366.403            | 188.420 | 177.983 | 3.642.386       | 1.515.590 | 2.126.796 |
| MARZO 2021      | 3.949.640    | 1.671.541 | 2.278.099 | 357.793            | 184.502 | 173.291 | 3.591.847       | 1.487.039 | 2.104.808 |
| ABRIL 2021      | 3.910.628    | 1.647.503 | 2.263.125 | 355.884            | 183.258 | 172.626 | 3.554.744       | 1.464.245 | 2.090.499 |
| MAYO 2021       | 3.781.250    | 1.579.779 | 2.201.471 | 322.894            | 169.021 | 153.873 | 3.458.356       | 1.410.758 | 2.047.598 |
| JUNIO 2021      | 3.614.339    | 1.491.729 | 2.122.610 | 299.337            | 154.960 | 144.377 | 3.315.002       | 1.336.769 | 1.978.233 |
| JULIO 2021      | 3.416.498    | 1.398.779 | 2.017.719 | 262.411            | 134.423 | 127.988 | 3.154.087       | 1.264.356 | 1.889.731 |
| AGOSTO 2021     | 3.333.915    | 1.361.699 | 1.972.216 | 245.291            | 124.027 | 121.264 | 3.088.624       | 1.237.672 | 1.850.952 |
| SEPTIEMBRE 2021 | 3.257.802    | 1.325.563 | 1.932.239 | 251.129            | 126.697 | 124.432 | 3.006.673       | 1.198.866 | 1.807.807 |
| OCTUBRE 2021    | 3.257.068    | 1.328.489 | 1.928.579 | 256.996            | 130.337 | 126.659 | 3.000.072       | 1.198.152 | 1.801.920 |
| NOVIEMBRE 2021  | 3.182.687    | 1.294.430 | 1.888.257 | 245.442            | 124.580 | 120.862 | 2.937.245       | 1.169.850 | 1.767.395 |
| DICIEMBRE 2021  | 3.105.905    | 1.281.873 | 1.824.032 | 222.594            | 114.047 | 108.547 | 2.883.311       | 1.167.826 | 1.715.485 |

## EVOLUCIÓN DEL PARO REGISTRADO SEGÚN SEXO Y EDADES

|                 | TOTAL EDADES |           |           | MENORES DE 25 AÑOS |         |         | RESTO DE EDADES |           |           |
|-----------------|--------------|-----------|-----------|--------------------|---------|---------|-----------------|-----------|-----------|
|                 | TOTAL        | Varones   | Mujeres   | TOTAL              | Varones | Mujeres | TOTAL           | Varones   | Mujeres   |
| ENERO 2022      | 3.123.078    | 1.281.615 | 1.841.463 | 219.475            | 112.490 | 106.985 | 2.903.603       | 1.169.125 | 1.734.478 |
| FEBRERO 2022    | 3.111.684    | 1.271.037 | 1.840.647 | 225.480            | 115.340 | 110.140 | 2.886.204       | 1.155.697 | 1.730.507 |
| MARZO 2022      | 3.108.763    | 1.277.335 | 1.831.428 | 232.845            | 120.056 | 112.789 | 2.875.918       | 1.157.279 | 1.718.639 |
| ABRIL 2022      | 3.022.503    | 1.234.118 | 1.788.385 | 221.893            | 114.162 | 107.731 | 2.800.610       | 1.119.956 | 1.680.654 |
| MAYO 2022       | 2.922.991    | 1.182.009 | 1.740.982 | 199.920            | 103.569 | 96.351  | 2.723.071       | 1.078.440 | 1.644.631 |
| JUNIO 2022      | 2.880.582    | 1.156.767 | 1.723.815 | 201.209            | 103.107 | 98.102  | 2.679.373       | 1.053.660 | 1.625.713 |
| JULIO 2022      | 2.883.812    | 1.155.424 | 1.728.388 | 188.605            | 97.340  | 91.265  | 2.695.207       | 1.058.084 | 1.637.123 |
| AGOSTO 2022     | 2.924.240    | 1.173.239 | 1.751.001 | 197.486            | 100.279 | 97.207  | 2.726.754       | 1.072.960 | 1.653.794 |
| SEPTIEMBRE 2022 | 2.941.919    | 1.183.033 | 1.758.886 | 210.273            | 108.466 | 101.807 | 2.731.646       | 1.074.567 | 1.657.079 |
| OCTUBRE 2022    | 2.914.892    | 1.168.134 | 1.746.758 | 212.118            | 108.592 | 103.526 | 2.702.774       | 1.059.542 | 1.643.232 |
| NOVIEMBRE 2022  | 2.881.380    | 1.153.821 | 1.727.559 | 207.936            | 106.209 | 101.727 | 2.673.444       | 1.047.612 | 1.625.832 |
| DICIEMBRE 2022  |              |           |           |                    |         |         |                 |           |           |

Fuente: Elaboración propia a partir de datos del Servicio Público de Empleo Estatal,  
DEMANDANTES DE EMPLEO, PARO, CONTRATOS Y PRESTACIONES POR DESEMPLEO

## EVOLUCIÓN DE LA VARIACIÓN ANUAL DEL PARO REGISTRADO SEGÚN SEXO Y EDADES

|                 | TOTAL EDADES |         |         | MENORES DE 25 AÑOS |         |         | RESTO DE EDADES |         |         |
|-----------------|--------------|---------|---------|--------------------|---------|---------|-----------------|---------|---------|
|                 | TOTAL        | Varones | Mujeres | TOTAL              | Varones | Mujeres | TOTAL           | Varones | Mujeres |
| ENERO 2018      | -7,54        | -10,87  | -4,93   | -9,71              | -10,41  | -8,98   | -7,36           | -10,91  | -4,63   |
| FEBRERO 2018    | -7,48        | -10,60  | -5,04   | -8,45              | -9,36   | -7,49   | -7,40           | -10,73  | -4,86   |
| MARZO 2018      | -7,56        | -10,01  | -5,65   | -8,36              | -8,79   | -7,90   | -7,49           | -10,14  | -5,49   |
| ABRIL 2018      | -6,64        | -9,56   | -4,41   | -4,72              | -5,37   | -4,03   | -6,80           | -9,99   | -4,44   |
| MAYO 2018       | -6,04        | -8,90   | -3,91   | -4,10              | -4,71   | -3,47   | -6,20           | -9,32   | -3,94   |
| JUNIO 2018      | -5,97        | -9,02   | -3,73   | -4,27              | -5,18   | -3,30   | -6,10           | -9,40   | -3,76   |
| JULIO 2018      | -6,02        | -9,10   | -3,78   | -6,13              | -7,44   | -4,76   | -6,01           | -9,26   | -3,71   |
| AGOSTO 2018     | -5,92        | -8,69   | -3,89   | -6,62              | -7,57   | -5,65   | -5,86           | -8,81   | -3,76   |
| SEPTIEMBRE 2018 | -6,09        | -8,78   | -4,13   | -8,60              | -8,90   | -8,30   | -5,86           | -8,76   | -3,80   |
| OCTUBRE 2018    | -6,12        | -8,54   | -4,35   | -7,78              | -7,87   | -7,69   | -5,97           | -8,62   | -4,09   |
| NOVIEMBRE 2018  | -6,37        | -8,37   | -4,91   | -9,22              | -9,04   | -9,41   | -6,11           | -8,30   | -4,56   |
| DICIEMBRE 2018  | -6,17        | -8,39   | -4,51   | -7,90              | -7,91   | -7,89   | -6,02           | -8,44   | -4,26   |
| ENERO 2019      | -5,49        | -7,80   | -3,78   | -3,86              | -3,90   | -3,81   | -5,62           | -8,19   | -3,78   |
| FEBRERO 2019    | -5,22        | -7,62   | -3,46   | -2,80              | -3,06   | -2,54   | -5,43           | -8,10   | -3,52   |
| MARZO 2019      | -4,89        | -7,92   | -2,65   | -2,78              | -3,43   | -2,10   | -5,08           | -8,41   | -2,69   |
| ABRIL 2019      | -5,17        | -7,17   | -3,72   | -5,75              | -5,82   | -5,68   | -5,11           | -7,31   | -3,58   |
| MAYO 2019       | -5,31        | -7,15   | -4,01   | -6,53              | -6,58   | -6,49   | -5,20           | -7,21   | -3,83   |
| JUNIO 2019      | -4,63        | -5,97   | -3,71   | -6,61              | -6,27   | -6,98   | -4,47           | -5,94   | -3,49   |
| JULIO 2019      | -3,94        | -4,93   | -3,26   | -7,61              | -6,51   | -8,72   | -3,64           | -4,77   | -2,89   |
| AGOSTO 2019     | -3,65        | -4,55   | -3,03   | -6,26              | -5,24   | -7,29   | -3,44           | -4,48   | -2,74   |
| SEPTIEMBRE 2019 | -3,83        | -4,75   | -3,20   | -5,75              | -5,22   | -6,27   | -3,66           | -4,70   | -2,96   |
| OCTUBRE 2019    | -2,37        | -2,69   | -2,14   | -2,93              | -1,89   | -3,97   | -2,32           | -2,78   | -2,00   |
| NOVIEMBRE 2019  | -1,68        | -1,88   | -1,54   | +0,38              | +1,29   | -0,54   | -1,86           | -2,23   | -1,61   |
| DICIEMBRE 2019  | -1,21        | -0,66   | -1,60   | -0,20              | +0,75   | -1,19   | -1,29           | -0,81   | -1,63   |
| ENERO 2020      | -0,97        | -0,25   | -1,48   | -1,25              | +0,02   | -2,57   | -0,95           | -0,28   | -1,40   |
| FEBRERO 2020    | -1,31        | -0,75   | -1,70   | -2,59              | -1,34   | -3,88   | -1,19           | -0,69   | -1,54   |
| MARZO 2020      | +9,01        | +14,19  | +5,38   | +7,81              | +9,21   | +6,34   | +9,12           | +14,76  | +5,31   |
| ABRIL 2020      | +21,10       | +29,31  | +15,39  | +26,75             | +29,30  | +24,10  | +20,62          | +29,32  | +14,77  |
| MAYO 2020       | +25,27       | +33,20  | +19,85  | +35,93             | +38,43  | +33,36  | +24,37          | +32,64  | +18,91  |
| JUNIO 2020      | +28,09       | +35,21  | +23,27  | +53,00             | +54,43  | +51,50  | +26,09          | +33,21  | +21,44  |
| JULIO 2020      | +25,29       | +31,15  | +21,32  | +46,36             | +49,14  | +43,46  | +23,63          | +29,33  | +19,91  |
| AGOSTO 2020     | +24,04       | +28,65  | +20,88  | +45,81             | +49,09  | +42,45  | +22,31          | +26,59  | +19,47  |
| SEPTIEMBRE 2020 | +22,62       | +27,50  | +19,29  | +39,19             | +42,22  | +36,13  | +21,17          | +25,87  | +18,07  |
| OCTUBRE 2020    | +20,40       | +24,43  | +17,60  | +35,93             | +37,84  | +33,97  | +18,98          | +22,88  | +16,37  |
| NOVIEMBRE 2020  | +20,42       | +23,63  | +18,17  | +37,70             | +37,98  | +37,41  | +18,86          | +21,99  | +16,74  |
| DICIEMBRE 2020  | +22,90       | +25,19  | +21,25  | +47,14             | +46,98  | +47,31  | +20,85          | +22,89  | +19,43  |
| ENERO 2021      | +21,84       | +24,61  | +19,85  | +40,47             | +40,69  | +40,22  | +20,26          | +22,89  | +18,43  |
| FEBRERO 2021    | +23,50       | +26,23  | +21,56  | +40,14             | +39,76  | +40,56  | +22,04          | +24,72  | +20,20  |
| MARZO 2021      | +11,31       | +9,33   | +12,81  | +24,42             | +24,29  | +24,56  | +10,15          | +7,72   | +11,94  |
| ABRIL 2021      | +2,07        | -1,90   | +5,17   | +11,62             | +10,76  | +12,55  | +1,21           | -3,28   | +4,61   |
| MAYO 2021       | -1,98        | -5,18   | +0,45   | -1,13              | +0,47   | -2,82   | -2,06           | -5,82   | +0,70   |
| JUNIO 2021      | -6,43        | -9,43   | -4,21   | -12,77             | -12,60  | -12,96  | -5,82           | -9,04   | -3,50   |
| JULIO 2021      | -9,45        | -12,33  | -7,34   | -18,34             | -19,51  | -17,09  | -8,62           | -11,49  | -6,60   |
| AGOSTO 2021     | -12,33       | -15,15  | -10,27  | -25,48             | -27,00  | -23,86  | -11,08          | -13,75  | -9,21   |
| SEPTIEMBRE 2021 | -13,73       | -16,88  | -11,44  | -27,38             | -28,66  | -26,04  | -12,36          | -15,40  | -10,22  |
| OCTUBRE 2021    | -14,87       | -18,13  | -12,47  | -29,00             | -29,97  | -27,98  | -13,39          | -16,60  | -11,12  |
| NOVIEMBRE 2021  | -17,36       | -20,54  | -15,03  | -32,89             | -33,26  | -32,50  | -15,73          | -18,89  | -13,50  |
| DICIEMBRE 2021  | -20,12       | -22,92  | -18,03  | -38,68             | -38,83  | -38,52  | -18,21          | -20,91  | -16,26  |

## EVOLUCIÓN DE LA VARIACIÓN ANUAL DEL PARO REGISTRADO SEGÚN SEXO Y EDADES

|                 | TOTAL EDADES |         |         | MENORES DE 25 AÑOS |         |         | RESTO DE EDADES |         |         |
|-----------------|--------------|---------|---------|--------------------|---------|---------|-----------------|---------|---------|
|                 | TOTAL        | Varones | Mujeres | TOTAL              | Varones | Mujeres | TOTAL           | Varones | Mujeres |
| ENERO 2022      | -21,22       | -24,21  | -19,00  | -38,54             | -39,01  | -38,05  | -19,51          | -22,40  | -17,43  |
| FEBRERO 2022    | -22,38       | -25,41  | -20,14  | -38,46             | -38,79  | -38,12  | -20,76          | -23,75  | -18,63  |
| MARZO 2022      | -21,29       | -23,58  | -19,61  | -34,92             | -34,93  | -34,91  | -19,93          | -22,18  | -18,35  |
| ABRIL 2022      | -22,71       | -25,09  | -20,98  | -37,65             | -37,70  | -37,59  | -21,21          | -23,51  | -19,61  |
| MAYO 2022       | -22,70       | -25,18  | -20,92  | -38,08             | -38,72  | -37,38  | -21,26          | -23,56  | -19,68  |
| JUNIO 2022      | -20,30       | -22,45  | -18,79  | -32,78             | -33,46  | -32,05  | -19,17          | -21,18  | -17,82  |
| JULIO 2022      | -15,59       | -17,40  | -14,34  | -28,13             | -27,59  | -28,69  | -14,55          | -16,31  | -13,37  |
| AGOSTO 2022     | -12,29       | -13,84  | -11,22  | -19,49             | -19,15  | -19,84  | -11,72          | -13,31  | -10,65  |
| SEPTIEMBRE 2022 | -9,70        | -10,75  | -8,97   | -16,27             | -14,39  | -18,18  | -9,15           | -10,37  | -8,34   |
| OCTUBRE 2022    | -10,51       | -12,07  | -9,43   | -17,46             | -16,68  | -18,26  | -9,91           | -11,57  | -8,81   |
| NOVIEMBRE 2022  | -9,47        | -10,86  | -8,51   | -15,28             | -14,75  | -15,83  | -8,98           | -10,45  | -8,01   |
| DICIEMBRE 2022  |              |         |         |                    |         |         |                 |         |         |



## Noviembre 2022

### PORCENTAJES DE POBLACIÓN JOVEN EN EL PARO REGISTRADO POR COMUNIDADES AUTÓNOMAS, PROVINCIAS Y SEXO MENORES DE 25 AÑOS - AMBOS SEXOS

| Comunidades Autónomas,<br>Provincias y sexo | TOTAL<br>16y+ años | MENORES DE 25 AÑOS  |                          |                          |                         |
|---|--------------------|---------------------|--------------------------|--------------------------|-------------------------|
|   |                    | TOTAL<br>16-24 años | % en cada<br>Prov y CCAA | Distribución<br>s/ Total | Distribución<br>en CCAA |
| Almería                                     | 54.776             | 4.476               | 8,17%                    | 2,15%                    | 6,99%                   |
| Cádiz                                       | 141.447            | 11.571              | 8,18%                    | 5,56%                    | 18,08%                  |
| Córdoba                                     | 65.129             | 6.022               | 9,25%                    | 2,90%                    | 9,41%                   |
| Granada                                     | 80.795             | 7.525               | 9,31%                    | 3,62%                    | 11,76%                  |
| Huelva                                      | 43.797             | 3.544               | 8,09%                    | 1,70%                    | 5,54%                   |
| Jaén  | 47.401             | 4.709               | 9,93%                    | 2,26%                    | 7,36%                   |
| Málaga                                      | 138.744            | 10.575              | 7,62%                    | 5,09%                    | 16,52%                  |
| Sevilla                                     | 177.288            | 15.583              | 8,79%                    | 7,49%                    | 24,35%                  |
| <b>ANDALUCÍA</b>                            | <b>749.377</b>     | <b>64.005</b>       | <b>8,54%</b>             | <b>30,78%</b>            | <b>100,00%</b>          |
| Huesca                                      | 8.099              | 828                 | 10,22%                   | 0,40%                    | 16,87%                  |
| Teruel                                      | 5.155              | 506                 | 9,82%                    | 0,24%                    | 10,31%                  |
| Zaragoza                                    | 45.511             | 3.574               | 7,85%                    | 1,72%                    | 72,82%                  |
| <b>ARAGON</b>                               | <b>58.765</b>      | <b>4.908</b>        | <b>8,35%</b>             | <b>2,36%</b>             | <b>100,00%</b>          |
| <b>ASTURIAS, PRINCIPADO DE</b>              | <b>63.001</b>      | <b>4.079</b>        | <b>6,47%</b>             | <b>1,96%</b>             |                         |
| <b>BALEARS, ILLES</b>                       | <b>36.487</b>      | <b>3.629</b>        | <b>9,95%</b>             | <b>1,75%</b>             |                         |
| Las Palmas                                  | 96.360             | 5.839               | 6,06%                    | 2,81%                    | 52,96%                  |
| Santa Cruz de Tenerife                      | 89.924             | 5.187               | 5,77%                    | 2,49%                    | 47,04%                  |
| <b>CANARIAS</b>                             | <b>186.284</b>     | <b>11.026</b>       | <b>5,92%</b>             | <b>5,30%</b>             | <b>100,00%</b>          |
| <b>CANTABRIA</b>                            | <b>33.348</b>      | <b>2.322</b>        | <b>6,96%</b>             | <b>1,12%</b>             |                         |
| Albacete                                    | 27.421             | 1.987               | 7,25%                    | 0,96%                    | 18,76%                  |
| Ciudad Real                                 | 39.387             | 3.021               | 7,67%                    | 1,45%                    | 28,53%                  |
| Cuenca                                      | 10.615             | 814                 | 7,67%                    | 0,39%                    | 7,69%                   |
| Guadalajara                                 | 13.821             | 1.056               | 7,64%                    | 0,51%                    | 9,97%                   |
| Toledo                                      | 52.940             | 3.712               | 7,01%                    | 1,79%                    | 35,05%                  |
| <b>CASTILLA-LA MANCHA</b>                   | <b>144.184</b>     | <b>10.590</b>       | <b>7,34%</b>             | <b>5,09%</b>             | <b>100,00%</b>          |
| Ávila                                       | 9.736              | 669                 | 6,87%                    | 0,32%                    | 7,19%                   |
| Burgos                                      | 16.042             | 1.085               | 6,76%                    | 0,52%                    | 11,67%                  |
| León  | 24.266             | 1.670               | 6,88%                    | 0,80%                    | 17,96%                  |
| Palencia                                    | 7.568              | 658                 | 8,69%                    | 0,32%                    | 7,08%                   |
| Salamanca                                   | 19.882             | 1.627               | 8,18%                    | 0,78%                    | 17,50%                  |
| Segovia                                     | 5.922              | 436                 | 7,36%                    | 0,21%                    | 4,69%                   |
| Soria                                       | 3.148              | 265                 | 8,42%                    | 0,13%                    | 2,85%                   |
| Valladolid                                  | 26.389             | 2.171               | 8,23%                    | 1,04%                    | 23,35%                  |
| Zamora                                      | 9.983              | 718                 | 7,19%                    | 0,35%                    | 7,72%                   |
| <b>CASTILLA Y LEON</b>                      | <b>122.936</b>     | <b>9.299</b>        | <b>7,56%</b>             | <b>4,47%</b>             | <b>100,00%</b>          |
| Barcelona                                   | 256.268            | 14.043              | 5,48%                    | 6,75%                    | 68,10%                  |
| Girona                                      | 32.326             | 2.256               | 6,98%                    | 1,08%                    | 10,94%                  |
| Lleida                                      | 18.312             | 1.484               | 8,10%                    | 0,71%                    | 7,20%                   |
| Tarragona                                   | 42.076             | 2.837               | 6,74%                    | 1,36%                    | 13,76%                  |
| <b>CATALUÑA</b>                             | <b>348.982</b>     | <b>20.620</b>       | <b>5,91%</b>             | <b>9,92%</b>             | <b>100,00%</b>          |
| Alicante-Alacant                            | 140.656            | 7.717               | 5,49%                    | 3,71%                    | 38,17%                  |
| Castellón-Castelló                          | 35.327             | 2.424               | 6,86%                    | 1,17%                    | 11,99%                  |
| Valencia-València                           | 163.312            | 10.075              | 6,17%                    | 4,85%                    | 49,84%                  |
| <b>COMUNITAT VALENCIANA</b>                 | <b>339.295</b>     | <b>20.216</b>       | <b>5,96%</b>             | <b>9,72%</b>             | <b>100,00%</b>          |

## Noviembre 2022

### PORCENTAJES DE POBLACIÓN JOVEN EN EL PARO REGISTRADO POR COMUNIDADES AUTÓNOMAS, PROVINCIAS Y SEXO MENORES DE 25 AÑOS - AMBOS SEXOS

| Comunidades Autónomas,<br>Provincias y sexo | TOTAL<br>16y+ años | MENORES DE 25 AÑOS  |                          |                          |                         |
|---|--------------------|---------------------|--------------------------|--------------------------|-------------------------|
|   |                    | TOTAL<br>16-24 años | % en cada<br>Prov y CCAA | Distribución<br>s/ Total | Distribución<br>en CCAA |
| Badajoz                                     | 54.887             | 4.631               | 8,44%                    | 2,23%                    | 64,83%                  |
| Cáceres                                     | 29.209             | 2.512               | 8,60%                    | 1,21%                    | 35,17%                  |
| <b>EXTREMADURA</b>                          | <b>84.096</b>      | <b>7.143</b>        | <b>8,49%</b>             | <b>3,44%</b>             | <b>100,00%</b>          |
| A Coruña                                    | 57.129             | 2.329               | 4,08%                    | 1,12%                    | 39,06%                  |
| Lugo  | 13.717             | 666                 | 4,86%                    | 0,32%                    | 11,17%                  |
| Ourense                                     | 16.446             | 742                 | 4,51%                    | 0,36%                    | 12,44%                  |
| Pontevedra                                  | 55.466             | 2.226               | 4,01%                    | 1,07%                    | 37,33%                  |
| <b>GALICIA</b>                              | <b>142.758</b>     | <b>5.963</b>        | <b>4,18%</b>             | <b>2,87%</b>             | <b>100,00%</b>          |
| <b>MADRID, COMUNIDAD DE</b>                 | <b>304.571</b>     | <b>20.342</b>       | <b>6,68%</b>             | <b>9,78%</b>             |                         |
| <b>MURCIA, REGION DE</b>                    | <b>91.002</b>      | <b>8.590</b>        | <b>9,44%</b>             | <b>4,13%</b>             |                         |
| <b>NAVARRA, COM. FORAL DE</b>               | <b>31.493</b>      | <b>2.891</b>        | <b>9,18%</b>             | <b>1,39%</b>             |                         |
| Araba/Álava                                 | 19.007             | 1.411               | 7,42%                    | 0,68%                    | 16,42%                  |
| Bizkaia                                     | 62.617             | 4.911               | 7,84%                    | 2,36%                    | 57,15%                  |
| Gipuzkoa                                    | 29.086             | 2.271               | 7,81%                    | 1,09%                    | 26,43%                  |
| <b>PAIS VASCO</b>                           | <b>110.710</b>     | <b>8.593</b>        | <b>7,76%</b>             | <b>4,13%</b>             | <b>100,00%</b>          |
| <b>RIOJA, LA</b>                            | <b>14.251</b>      | <b>910</b>          | <b>6,39%</b>             | <b>0,44%</b>             |                         |
| <b>CEUTA</b>                                | <b>10.463</b>      | <b>1.370</b>        | <b>13,09%</b>            | <b>0,66%</b>             |                         |
| <b>MELILLA</b>                              | <b>9.377</b>       | <b>1.440</b>        | <b>15,36%</b>            | <b>0,69%</b>             |                         |
| <b>TOTAL ESTATAL</b>                        | <b>2.881.380</b>   | <b>207.936</b>      | <b>7,22%</b>             | <b>100,00%</b>           |                         |

## Noviembre 2022

# PORCENTAJES DE POBLACIÓN JOVEN EN EL PARO REGISTRADO POR COMUNIDADES AUTÓNOMAS, PROVINCIAS Y SEXO MENORES DE 25 AÑOS - VARONES

| Comunidades Autónomas,<br>Provincias y sexo | TOTAL<br>16y+ años | MENORES DE 25 AÑOS  |                          |                          |                         |                         |
|---|--------------------|---------------------|--------------------------|--------------------------|-------------------------|-------------------------|
|   |                    | TOTAL<br>16-24 años | % en cada<br>Prov y CCAA | Distribución<br>s/ Total | Distribución<br>s/ SEXO | Distribución<br>en CCAA |
| Almería                                     | 22.444             | 2.223               | 9,90%                    | 2,09%                    | 49,66%                  | 6,98%                   |
| Cádiz                                       | 54.553             | 5.816               | 10,66%                   | 5,48%                    | 50,26%                  | 18,27%                  |
| Córdoba                                     | 25.364             | 2.833               | 11,17%                   | 2,67%                    | 47,04%                  | 8,90%                   |
| Granada                                     | 34.331             | 3.722               | 10,84%                   | 3,50%                    | 49,46%                  | 11,69%                  |
| Huelva                                      | 17.939             | 1.778               | 9,91%                    | 1,67%                    | 50,17%                  | 5,59%                   |
| Jaén  | 17.197             | 2.179               | 12,67%                   | 2,05%                    | 46,27%                  | 6,85%                   |
| Málaga                                      | 55.004             | 5.490               | 9,98%                    | 5,17%                    | 51,91%                  | 17,25%                  |
| Sevilla                                     | 68.630             | 7.789               | 11,35%                   | 7,33%                    | 49,98%                  | 24,47%                  |
| <b>ANDALUCIA</b>                            | <b>295.462</b>     | <b>31.830</b>       | <b>10,77%</b>            | <b>29,97%</b>            | <b>49,73%</b>           | <b>100,00%</b>          |
| Huesca                                      | 3.280              | 430                 | 13,11%                   | 0,40%                    | 51,93%                  | 17,16%                  |
| Teruel                                      | 2.017              | 257                 | 12,74%                   | 0,24%                    | 50,79%                  | 10,26%                  |
| Zaragoza                                    | 17.345             | 1.819               | 10,49%                   | 1,71%                    | 50,90%                  | 72,59%                  |
| <b>ARAGON</b>                               | <b>22.642</b>      | <b>2.506</b>        | <b>11,07%</b>            | <b>2,36%</b>             | <b>51,06%</b>           | <b>100,00%</b>          |
| <b>ASTURIAS, PRINCIPADO DE</b>              | <b>26.735</b>      | <b>2.198</b>        | <b>8,22%</b>             | <b>2,07%</b>             | <b>53,89%</b>           |                         |
| <b>BALEARS, ILLES</b>                       | <b>15.402</b>      | <b>1.901</b>        | <b>12,34%</b>            | <b>1,79%</b>             | <b>52,38%</b>           |                         |
| Las Palmas                                  | 40.613             | 3.100               | 7,63%                    | 2,92%                    | 53,09%                  | 53,35%                  |
| Santa Cruz de Tenerife                      | 38.480             | 2.711               | 7,05%                    | 2,55%                    | 52,27%                  | 46,65%                  |
| <b>CANARIAS</b>                             | <b>79.093</b>      | <b>5.811</b>        | <b>7,35%</b>             | <b>5,47%</b>             | <b>52,70%</b>           | <b>100,00%</b>          |
| <b>CANTABRIA</b>                            | <b>13.753</b>      | <b>1.180</b>        | <b>8,58%</b>             | <b>1,11%</b>             | <b>50,82%</b>           |                         |
| Albacete                                    | 9.348              | 942                 | 10,08%                   | 0,89%                    | 47,41%                  | 17,91%                  |
| Ciudad Real                                 | 13.242             | 1.417               | 10,70%                   | 1,33%                    | 46,90%                  | 26,93%                  |
| Cuenca                                      | 4.066              | 417                 | 10,26%                   | 0,39%                    | 51,23%                  | 7,93%                   |
| Guadalajara                                 | 5.326              | 567                 | 10,65%                   | 0,53%                    | 53,69%                  | 10,78%                  |
| Toledo                                      | 18.593             | 1.918               | 10,32%                   | 1,81%                    | 51,67%                  | 36,46%                  |
| <b>CASTILLA-LA MANCHA</b>                   | <b>50.575</b>      | <b>5.261</b>        | <b>10,40%</b>            | <b>4,95%</b>             | <b>49,68%</b>           | <b>100,00%</b>          |
| Ávila                                       | 3.894              | 330                 | 8,47%                    | 0,31%                    | 49,33%                  | 6,93%                   |
| Burgos                                      | 6.534              | 576                 | 8,82%                    | 0,54%                    | 53,09%                  | 12,09%                  |
| León  | 9.915              | 858                 | 8,65%                    | 0,81%                    | 51,38%                  | 18,01%                  |
| Palencia                                    | 3.062              | 312                 | 10,19%                   | 0,29%                    | 47,42%                  | 6,55%                   |
| Salamanca                                   | 7.728              | 858                 | 11,10%                   | 0,81%                    | 52,74%                  | 18,01%                  |
| Segovia                                     | 2.371              | 238                 | 10,04%                   | 0,22%                    | 54,59%                  | 5,00%                   |
| Soria                                       | 1.394              | 139                 | 9,97%                    | 0,13%                    | 52,45%                  | 2,92%                   |
| Valladolid                                  | 10.414             | 1.089               | 10,46%                   | 1,03%                    | 50,16%                  | 22,86%                  |
| Zamora                                      | 4.143              | 363                 | 8,76%                    | 0,34%                    | 50,56%                  | 7,62%                   |
| <b>CASTILLA Y LEON</b>                      | <b>49.455</b>      | <b>4.763</b>        | <b>9,63%</b>             | <b>4,48%</b>             | <b>51,22%</b>           | <b>100,00%</b>          |
| Barcelona                                   | 109.638            | 7.727               | 7,05%                    | 7,28%                    | 55,02%                  | 68,70%                  |
| Girona                                      | 14.008             | 1.242               | 8,87%                    | 1,17%                    | 55,05%                  | 11,04%                  |
| Lleida                                      | 7.746              | 804                 | 10,38%                   | 0,76%                    | 54,18%                  | 7,15%                   |
| Tarragona                                   | 17.384             | 1.474               | 8,48%                    | 1,39%                    | 51,96%                  | 13,11%                  |
| <b>CATALUÑA</b>                             | <b>148.776</b>     | <b>11.247</b>       | <b>7,56%</b>             | <b>10,59%</b>            | <b>54,54%</b>           | <b>100,00%</b>          |
| Alicante-Alacant                            | 55.280             | 3.885               | 7,03%                    | 3,66%                    | 50,34%                  | 37,53%                  |
| Castellón-Castelló                          | 13.914             | 1.269               | 9,12%                    | 1,19%                    | 52,35%                  | 12,26%                  |
| Valencia-València                           | 62.897             | 5.197               | 8,26%                    | 4,89%                    | 51,58%                  | 50,21%                  |
| <b>COMUNITAT VALENCIANA</b>                 | <b>132.091</b>     | <b>10.351</b>       | <b>7,84%</b>             | <b>9,75%</b>             | <b>51,20%</b>           | <b>100,00%</b>          |

## Noviembre 2022

### PORCENTAJES DE POBLACIÓN JOVEN EN EL PARO REGISTRADO POR COMUNIDADES AUTÓNOMAS, PROVINCIAS Y SEXO MENORES DE 25 AÑOS - VARONES

| Comunidades Autónomas,<br>Provincias y sexo | TOTAL<br>16y+ años | MENORES DE 25 AÑOS  |                          |                          |                         |                         |
|---|--------------------|---------------------|--------------------------|--------------------------|-------------------------|-------------------------|
|   |                    | TOTAL<br>16-24 años | % en cada<br>Prov y CCAA | Distribución<br>s/ Total | Distribución<br>s/ SEXO | Distribución<br>en CCAA |
| Badajoz                                     | 19.228             | 2.221               | 11,55%                   | 2,09%                    | 47,96%                  | 63,80%                  |
| Cáceres                                     | 11.572             | 1.260               | 10,89%                   | 1,19%                    | 50,16%                  | 36,20%                  |
| <b>EXTREMADURA</b>                          | <b>30.800</b>      | <b>3.481</b>        | <b>11,30%</b>            | <b>3,28%</b>             | <b>48,73%</b>           | <b>100,00%</b>          |
| A Coruña                                    | 23.488             | 1.151               | 4,90%                    | 1,08%                    | 49,42%                  | 37,41%                  |
| Lugo  | 5.980              | 341                 | 5,70%                    | 0,32%                    | 51,20%                  | 11,08%                  |
| Ourense                                     | 6.977              | 398                 | 5,70%                    | 0,37%                    | 53,64%                  | 12,93%                  |
| Pontevedra                                  | 23.014             | 1.187               | 5,16%                    | 1,12%                    | 53,32%                  | 38,58%                  |
| <b>GALICIA</b>                              | <b>59.459</b>      | <b>3.077</b>        | <b>5,17%</b>             | <b>2,90%</b>             | <b>51,60%</b>           | <b>100,00%</b>          |
| <b>MADRID, COMUNIDAD DE</b>                 | <b>122.808</b>     | <b>10.534</b>       | <b>8,58%</b>             | <b>9,92%</b>             | <b>51,78%</b>           |                         |
| <b>MURCIA, REGION DE</b>                    | <b>34.262</b>      | <b>4.301</b>        | <b>12,55%</b>            | <b>4,05%</b>             | <b>50,07%</b>           |                         |
| <b>NAVARRA, COM. FORAL DE</b>               | <b>12.389</b>      | <b>1.463</b>        | <b>11,81%</b>            | <b>1,38%</b>             | <b>50,61%</b>           |                         |
| Araba/Álava                                 | 7.719              | 746                 | 9,66%                    | 0,70%                    | 52,87%                  | 16,49%                  |
| Bizkaia                                     | 27.115             | 2.608               | 9,62%                    | 2,46%                    | 53,11%                  | 57,66%                  |
| Gipuzkoa                                    | 12.277             | 1.169               | 9,52%                    | 1,10%                    | 51,48%                  | 25,85%                  |
| <b>PAIS VASCO</b>                           | <b>47.111</b>      | <b>4.523</b>        | <b>9,60%</b>             | <b>4,26%</b>             | <b>52,64%</b>           | <b>100,00%</b>          |
| <b>RIOJA, LA</b>                            | <b>5.583</b>       | <b>482</b>          | <b>8,63%</b>             | <b>0,45%</b>             | <b>52,97%</b>           |                         |
| <b>CEUTA</b>                                | <b>3.965</b>       | <b>630</b>          | <b>15,89%</b>            | <b>0,59%</b>             | <b>45,99%</b>           |                         |
| <b>MELILLA</b>                              | <b>3.460</b>       | <b>670</b>          | <b>19,36%</b>            | <b>0,63%</b>             | <b>46,53%</b>           |                         |
| <b>TOTAL ESTATAL</b>                        | <b>1.153.821</b>   | <b>106.209</b>      | <b>9,20%</b>             | <b>100,00%</b>           | <b>51,08%</b>           |                         |

## Noviembre 2022

# PORCENTAJES DE POBLACIÓN JOVEN EN EL PARO REGISTRADO POR COMUNIDADES AUTÓNOMAS, PROVINCIAS Y SEXO MENORES DE 25 AÑOS - MUJERES

| Comunidades Autónomas,<br>Provincias y sexo | TOTAL<br>16y+ años | MENORES DE 25 AÑOS  |                          |                          |                         |                         |
|---|--------------------|---------------------|--------------------------|--------------------------|-------------------------|-------------------------|
|   |                    | TOTAL<br>16-24 años | % en cada<br>Prov y CCAA | Distribución<br>s/ Total | Distribución<br>s/ SEXO | Distribución<br>en CCAA |
| Almería                                     | 32.332             | 2.253               | 6,97%                    | 2,21%                    | 50,34%                  | 7,00%                   |
| Cádiz                                       | 86.894             | 5.755               | 6,62%                    | 5,66%                    | 49,74%                  | 17,89%                  |
| Córdoba                                     | 39.765             | 3.189               | 8,02%                    | 3,13%                    | 52,96%                  | 9,91%                   |
| Granada                                     | 46.464             | 3.803               | 8,18%                    | 3,74%                    | 50,54%                  | 11,82%                  |
| Huelva                                      | 25.858             | 1.766               | 6,83%                    | 1,74%                    | 49,83%                  | 5,49%                   |
| Jaén  | 30.204             | 2.530               | 8,38%                    | 2,49%                    | 53,73%                  | 7,86%                   |
| Málaga                                      | 83.740             | 5.085               | 6,07%                    | 5,00%                    | 48,09%                  | 15,80%                  |
| Sevilla                                     | 108.658            | 7.794               | 7,17%                    | 7,66%                    | 50,02%                  | 24,22%                  |
| <b>ANDALUCIA</b>                            | <b>453.915</b>     | <b>32.175</b>       | <b>7,09%</b>             | <b>31,63%</b>            | <b>50,27%</b>           | <b>100,00%</b>          |
| Huesca                                      | 4.819              | 398                 | 8,26%                    | 0,39%                    | 48,07%                  | 16,57%                  |
| Teruel                                      | 3.138              | 249                 | 7,93%                    | 0,24%                    | 49,21%                  | 10,37%                  |
| Zaragoza                                    | 28.166             | 1.755               | 6,23%                    | 1,73%                    | 49,10%                  | 73,06%                  |
| <b>ARAGON</b>                               | <b>36.123</b>      | <b>2.402</b>        | <b>6,65%</b>             | <b>2,36%</b>             | <b>48,94%</b>           | <b>100,00%</b>          |
| <b>ASTURIAS, PRINCIPADO DE</b>              | <b>36.266</b>      | <b>1.881</b>        | <b>5,19%</b>             | <b>1,85%</b>             | <b>46,11%</b>           |                         |
| <b>BALEARIS, ILLES</b>                      | <b>21.085</b>      | <b>1.728</b>        | <b>8,20%</b>             | <b>1,70%</b>             | <b>47,62%</b>           |                         |
| Las Palmas                                  | 55.747             | 2.739               | 4,91%                    | 2,69%                    | 46,91%                  | 52,52%                  |
| Santa Cruz de Tenerife                      | 51.444             | 2.476               | 4,81%                    | 2,43%                    | 47,73%                  | 47,48%                  |
| <b>CANARIAS</b>                             | <b>107.191</b>     | <b>5.215</b>        | <b>4,87%</b>             | <b>5,13%</b>             | <b>47,30%</b>           | <b>100,00%</b>          |
| <b>CANTABRIA</b>                            | <b>19.595</b>      | <b>1.142</b>        | <b>5,83%</b>             | <b>1,12%</b>             | <b>49,18%</b>           |                         |
| Albacete                                    | 18.073             | 1.045               | 5,78%                    | 1,03%                    | 52,59%                  | 19,61%                  |
| Ciudad Real                                 | 26.145             | 1.604               | 6,14%                    | 1,58%                    | 53,10%                  | 30,10%                  |
| Cuenca                                      | 6.549              | 397                 | 6,06%                    | 0,39%                    | 48,77%                  | 7,45%                   |
| Guadalajara                                 | 8.495              | 489                 | 5,76%                    | 0,48%                    | 46,31%                  | 9,18%                   |
| Toledo                                      | 34.347             | 1.794               | 5,22%                    | 1,76%                    | 48,33%                  | 33,66%                  |
| <b>CASTILLA-LA MANCHA</b>                   | <b>93.609</b>      | <b>5.329</b>        | <b>5,69%</b>             | <b>5,24%</b>             | <b>50,32%</b>           | <b>100,00%</b>          |
| Ávila                                       | 5.842              | 339                 | 5,80%                    | 0,33%                    | 50,67%                  | 7,47%                   |
| Burgos                                      | 9.508              | 509                 | 5,35%                    | 0,50%                    | 46,91%                  | 11,22%                  |
| León  | 14.351             | 812                 | 5,66%                    | 0,80%                    | 48,62%                  | 17,90%                  |
| Palencia                                    | 4.506              | 346                 | 7,68%                    | 0,34%                    | 52,58%                  | 7,63%                   |
| Salamanca                                   | 12.154             | 769                 | 6,33%                    | 0,76%                    | 47,26%                  | 16,95%                  |
| Segovia                                     | 3.551              | 198                 | 5,58%                    | 0,19%                    | 45,41%                  | 4,37%                   |
| Soria                                       | 1.754              | 126                 | 7,18%                    | 0,12%                    | 47,55%                  | 2,78%                   |
| Valladolid                                  | 15.975             | 1.082               | 6,77%                    | 1,06%                    | 49,84%                  | 23,85%                  |
| Zamora                                      | 5.840              | 355                 | 6,08%                    | 0,35%                    | 49,44%                  | 7,83%                   |
| <b>CASTILLA Y LEON</b>                      | <b>73.481</b>      | <b>4.536</b>        | <b>6,17%</b>             | <b>4,46%</b>             | <b>48,78%</b>           | <b>100,00%</b>          |
| Barcelona                                   | 146.630            | 6.316               | 4,31%                    | 6,21%                    | 44,98%                  | 67,39%                  |
| Girona                                      | 18.318             | 1.014               | 5,54%                    | 1,00%                    | 44,95%                  | 10,82%                  |
| Lleida                                      | 10.566             | 680                 | 6,44%                    | 0,67%                    | 45,82%                  | 7,25%                   |
| Tarragona                                   | 24.692             | 1.363               | 5,52%                    | 1,34%                    | 48,04%                  | 14,54%                  |
| <b>CATALUÑA</b>                             | <b>200.206</b>     | <b>9.373</b>        | <b>4,68%</b>             | <b>9,21%</b>             | <b>45,46%</b>           | <b>100,00%</b>          |
| Alicante-Alacant                            | 85.376             | 3.832               | 4,49%                    | 3,77%                    | 49,66%                  | 38,84%                  |
| Castellón-Castelló                          | 21.413             | 1.155               | 5,39%                    | 1,14%                    | 47,65%                  | 11,71%                  |
| Valencia-València                           | 100.415            | 4.878               | 4,86%                    | 4,80%                    | 48,42%                  | 49,45%                  |
| <b>COMUNITAT VALENCIANA</b>                 | <b>207.204</b>     | <b>9.865</b>        | <b>4,76%</b>             | <b>9,70%</b>             | <b>48,80%</b>           | <b>100,00%</b>          |

## Noviembre 2022

### PORCENTAJES DE POBLACIÓN JOVEN EN EL PARO REGISTRADO POR COMUNIDADES AUTÓNOMAS, PROVINCIAS Y SEXO MENORES DE 25 AÑOS - MUJERES

| Comunidades Autónomas,<br>Provincias y sexo | TOTAL<br>16y+ años | MENORES DE 25 AÑOS  |                          |                          |                         |                         |
|---|--------------------|---------------------|--------------------------|--------------------------|-------------------------|-------------------------|
|   |                    | TOTAL<br>16-24 años | % en cada<br>Prov y CCAA | Distribución<br>s/ Total | Distribución<br>s/ SEXO | Distribución<br>en CCAA |
| Badajoz                                     | 35.659             | 2.410               | 6,76%                    | 2,37%                    | 52,04%                  | 65,81%                  |
| Cáceres                                     | 17.637             | 1.252               | 7,10%                    | 1,23%                    | 49,84%                  | 34,19%                  |
| <b>EXTREMADURA</b>                          | <b>53.296</b>      | <b>3.662</b>        | <b>6,87%</b>             | <b>3,60%</b>             | <b>51,27%</b>           | <b>100,00%</b>          |
| A Coruña                                    | 33.641             | 1.178               | 3,50%                    | 1,16%                    | 50,58%                  | 40,82%                  |
| Lugo  | 7.737              | 325                 | 4,20%                    | 0,32%                    | 48,80%                  | 11,26%                  |
| Ourense                                     | 9.469              | 344                 | 3,63%                    | 0,34%                    | 46,36%                  | 11,92%                  |
| Pontevedra                                  | 32.452             | 1.039               | 3,20%                    | 1,02%                    | 46,68%                  | 36,00%                  |
| <b>GALICIA</b>                              | <b>83.299</b>      | <b>2.886</b>        | <b>3,46%</b>             | <b>2,84%</b>             | <b>48,40%</b>           | <b>100,00%</b>          |
| <b>MADRID, COMUNIDAD DE</b>                 | <b>181.763</b>     | <b>9.808</b>        | <b>5,40%</b>             | <b>9,64%</b>             | <b>48,22%</b>           |                         |
| <b>MURCIA, REGION DE</b>                    | <b>56.740</b>      | <b>4.289</b>        | <b>7,56%</b>             | <b>4,22%</b>             | <b>49,93%</b>           |                         |
| <b>NAVARRA, COM. FORAL DE</b>               | <b>19.104</b>      | <b>1.428</b>        | <b>7,47%</b>             | <b>1,40%</b>             | <b>49,39%</b>           |                         |
| Araba/Álava                                 | 11.288             | 665                 | 5,89%                    | 0,65%                    | 47,13%                  | 16,34%                  |
| Bizkaia                                     | 35.502             | 2.303               | 6,49%                    | 2,26%                    | 46,89%                  | 56,58%                  |
| Gipuzkoa                                    | 16.809             | 1.102               | 6,56%                    | 1,08%                    | 48,52%                  | 27,08%                  |
| <b>PAIS VASCO</b>                           | <b>63.599</b>      | <b>4.070</b>        | <b>6,40%</b>             | <b>4,00%</b>             | <b>47,36%</b>           | <b>100,00%</b>          |
| <b>RIOJA, LA</b>                            | <b>8.668</b>       | <b>428</b>          | <b>4,94%</b>             | <b>0,42%</b>             | <b>47,03%</b>           |                         |
| <b>CEUTA</b>                                | <b>6.498</b>       | <b>740</b>          | <b>11,39%</b>            | <b>0,73%</b>             | <b>54,01%</b>           |                         |
| <b>MELILLA</b>                              | <b>5.917</b>       | <b>770</b>          | <b>13,01%</b>            | <b>0,76%</b>             | <b>53,47%</b>           |                         |
| <b>TOTAL ESTATAL</b>                        | <b>1.727.559</b>   | <b>101.727</b>      | <b>5,89%</b>             | <b>100,00%</b>           | <b>48,92%</b>           |                         |