



ENERO 2016

Jóvenes de 16 a 29 años

El paro registrado baja en el último año en 89.989 personas entre los menores de 30 años y sube en el mes de enero un 1,32%

Al finalizar el mes de enero el número de **jóvenes de 16 a 29 años**, registrados en las oficinas de los servicios públicos de empleo **era de 728.458**, un 1,32% más que en diciembre pasado, lo que supone una subida de 9.478 personas. Por otro lado, hay 89.989 personas menos que en enero de 2015, una bajada interanual del 11%.

Enero 2016	Variación Diciembre 2015	Variación Enero 2015
728.458	 9.478 1,32%	 89.989 11,00%

El peso de la gente joven en el conjunto del paro registrado ha descendido en cinco décimas durante el último año, pasando del 18,1% en 2015 al 17,6% en 2016.

El paro registrado según sexo

Ligero predominio de las mujeres sobre los varones. Por sexo la distribución del paro registrado en enero es 52% mujeres y 48% varones.

Mayor subida en el grupo de los varones en términos relativos. El número de parados entre los varones se ha situado en 352.023, un 0,88% más que en el mes de diciembre. En el grupo de las mujeres se ha registrado una subida del 1,73% alcanzando la cifra de 376.435 personas. Durante los últimos doce meses se ha totalizado una disminución de 52.518 personas entre los varones y de 37.471 entre las mujeres.



Por edades

Uno de cada dos jóvenes en el paro registrado tiene más de 24 años. Esta es la composición del paro registrado según edades: el 53,6% tiene 25 o más años (390.197 jóvenes); un 36,7% tiene entre 20 y 24 años (267.101 jóvenes), y un 9,8% son menores de 20 años (71.160 jóvenes).

En todos los grupos de edades baja el paro registrado en el último año. La mayor bajada relativa, un 12,54%, se ha producido en el grupo de jóvenes de 20 a 24 años. Entre los 25 y 29 años el paro registrado ha descendido un 9,99%. Los colectivos donde han tenido lugar los principales descensos de paro anual son los varones de entre 20 y 24 años y los varones de 25 años o más, con el 13,57% y con el 13,11% respectivamente.

ENERO 2016

Jóvenes de 16 a 29 años

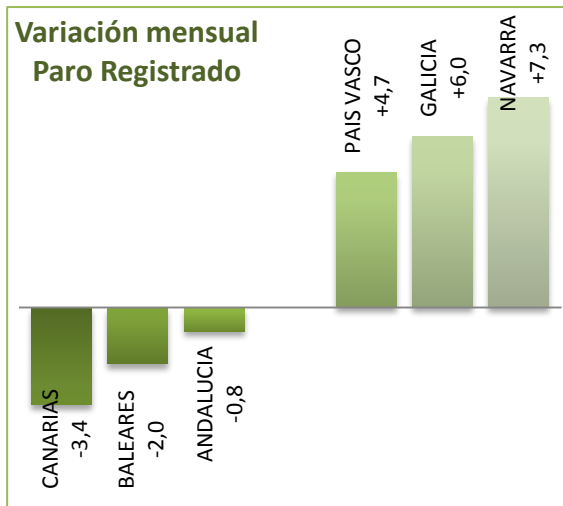
El paro registrado en Comunidades y Provincias

Mayor presencia de jóvenes en el paro registrado en Baleares, Extremadura y Andalucía. Baleares con el 23,2%, Extremadura con el 22,7%, y Andalucía con un 21,2%, son las comunidades que tienen un porcentaje mayor de gente joven entre el total de paro registrado. Por el contrario, las comunidades con menor porcentaje son Galicia (13,9%), Cataluña (14,1%), y La Rioja (14,3%). Ceuta y Melilla superan el 27% de gente joven en el paro registrado.

Por provincias Jaén con el 25,6%, Córdoba con el 23,4% y Ciudad Real con el 23,2% son las que muestran mayores tasas de paro joven. Y en Santa Cruz de Tenerife (13,8%) Barcelona (13,4%) y A Coruña (13,4%) se dan los porcentajes de paro registrado más bajos.

En el último mes, el paro se ha reducido en cuatro comunidades autónomas. Los mayores descensos se han dado en el Canarias (-3,4%), Islas Baleares (-2,0%) y en Andalucía (-0,8), y con mayor subida en País Vasco con 4,7%, Galicia con 6,0% y Navarra con 7,3; también ha habido un descenso en las ciudades autónomas de Ceuta (-1,6%) y Melilla (-3,4%).

Por provincias Huelva (-8,6%), Las Palmas (-3,5%) y Almería (-3,5%) son donde más han caído este mes las cifras de paro registrado. Las provincias con mayor subida han sido Álava con un 8,9%, Guadalajara con un 8,4% y con el 7,3% Pontevedra.



Respecto al mes de enero de 2015 el paro ha descendido en todas las comunidades. Principalmente en La Rioja con un 23,6% menos, País Vasco con un 16,3% y Comunidad Valenciana con un 16,0%. El menor descenso se ha dado en Extremadura con el 2,8%.

El paro baja en los últimos doce meses en todas las provincias. Las principales reducciones se han registrado en Teruel con un 21,7% menos, Segovia con un 18,6%, Huesca con un 18,3% y Vizcaya con un 17,7% menos.

