



OCTUBRE 2016

Jóvenes de 16 a 29 años

El paro registrado sube en el mes de octubre, entre los menores de 30 años, en 18.680 personas y cae un 13,34% en el último año

Al finalizar el mes de octubre, el número de **jóvenes de 16 a 29 años** registrados en las oficinas de los servicios públicos de empleo, **era de 663.526**; un 2,90% más que en septiembre pasado, lo que supone una subida de 18.680 personas. Por otro lado, hay 102.157 personas menos que en octubre de 2015, una bajada interanual del 13,34%.

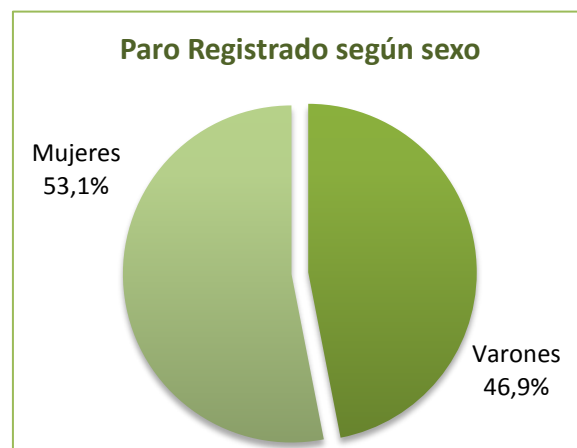
OCTUBRE 2016	Variación Septiembre 2016		Variación Octubre 2015	
663.526		18.680		102.157
		2,90%		13,34%

El peso de la gente joven en el conjunto del paro registrado ha descendido en siete décimas durante el último año, pasando del 18,3% en 2015 al 17,6% en 2016.

El paro registrado según sexo

Ligero predominio de las mujeres sobre los varones. Por sexo la distribución del paro registrado en octubre es 53,1% mujeres y 46,9% varones.

Este mes sube el paro en ambos sexos. El número de parados entre los varones se ha situado en 311.350, un 3,6% más que en el mes de septiembre. En el grupo de las mujeres se ha registrado una subida del 2,3% alcanzando la cifra de 352.176 personas. Durante el último año se ha totalizado un descenso de 55.738 personas entre los varones y de 46.419 entre las mujeres.



Por edades

Algo más de la mitad de los jóvenes en el paro registrado tiene más de 24 años. Esta es la composición del paro registrado según edades: el 51,9% tiene entre 25 y 29 años (344.164 jóvenes); un 37,0% tiene entre 20 y 24 años (245.419 jóvenes), y un 11,1% son menores de 20 años (73.943 jóvenes).

El paro sube en los seis grupos de edad y sexo. La mayor subida relativa de este mes se da entre los varones de 20 a 24 años (+4,4%). Los colectivos donde se han dado los principales descensos de paro anual son en los varones de 20 a 24 años y de 25 a 29 años, con el 16,2% y con el 15,5% respectivamente.

OCTUBRE 2016

Jóvenes de 16 a 29 años

El paro registrado en Comunidades y Provincias

Más jóvenes en el paro registrado de Extremadura, Baleares y Andalucía. Las comunidades con un porcentaje mayor de gente joven entre el total de paro registrado son Extremadura con el 23,4%, Baleares con el 21,4%, y Andalucía con el 21,2%. En cambio, Galicia (13,0%), La Rioja (13,7%), Cataluña (14,1%) y Comunidad Valenciana (15,0%), son las comunidades con menor porcentaje. Ceuta y Melilla alcanzan un 29% de gente joven en el paro registrado.

Por provincias, las que muestran mayores tasas de paro joven son Jaén con un 26,3%, Córdoba con el 23,9% y Cáceres con el 23,5%. Y en A Coruña (12,7%), Pontevedra (12,9%) y Barcelona (13,4%), se dan los porcentajes más bajos de paro registrado.

En el último mes, el paro se ha reducido sólo en tres comunidades. Han sido en Navarra un 2,3% menos, en la Comunidad Valenciana un 2,2% y en el País Vasco un 1,3% donde el paro ha bajado. El paro sube más en Baleares (+39,4%), Castilla La Mancha (+9,7%), La Rioja (+7,8%) y Galicia (+4,8%).

Por provincias, sólo baja en algunas como en Castellón (-4,7%), Valencia (-4,5%), Almería (-3,3%) y en Álava (-2,8%). Las principales subidas se dan en las provincias de Ciudad Real con un 13,1% más, Cuenca con un 13,0% y Girona con un 12,5% más.

Respecto al mes de octubre de 2015, el paro ha descendido en todas las comunidades menos en Canarias. Las bajadas más importantes han tenido lugar en Cantabria con un 20,4% menos, La Rioja con un 18,8%, Baleares con un 17,7% y Castilla y León con un 16,7% menos.

El paro ha descendido en los últimos doce meses en todas las provincias salvo en Tenerife y Las Palmas. Las principales bajadas se han dado en Soria (-21,7%), Segovia (-21,0%), Burgos (-20,9%) y Zamora (-19,8%).

VARIACIONES DE PARO REGISTRADO JOVEN (16-29 AÑOS) POR COMUNIDADES Y CIUDADES AUTÓNOMAS

