


NOVIEMBRE 2016

Jóvenes de 16 a 24 años

El paro registrado sube en el mes de noviembre, entre los menores de 25 años, en 6.277 personas y cae un 11,31% en el último año

Al finalizar el mes de noviembre, el número de **jóvenes entre 16 y 24 años** registrados en las oficinas de los servicios públicos de empleo **ha sido de 325.639**, un 1,97% más que el pasado mes de octubre, lo que ha supuesto una subida de 6.277 personas. Por otro lado, hay 41.508 personas menos que en noviembre de 2015, un descenso interanual del 11,31%.

NOVIEMBRE 2016	Variación Octubre 2016	Variación Noviembre 2015
325.639	 6.277 1,97%	 41.508 11,31%

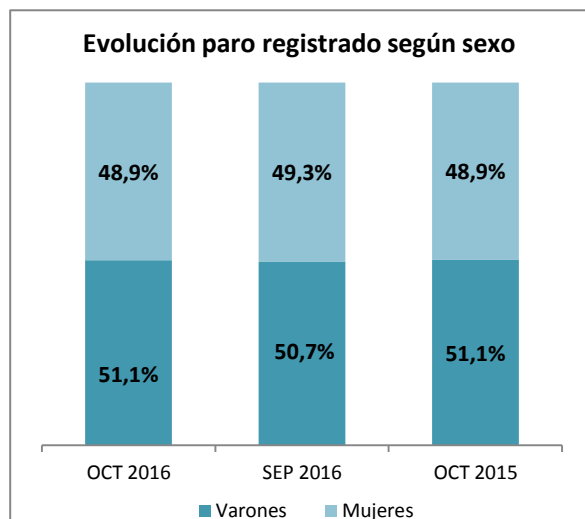
El peso de los menores de 25 años en el conjunto del paro registrado ha descendido en el último año, pasando del 8,85% en noviembre de 2015 al 8,59% en noviembre de 2016.

El paro registrado según sexo

Escaso predominio de los varones sobre las mujeres. Por sexo la distribución del paro registrado en noviembre es 51,1% varones y 48,9% mujeres.

El paro sube más este mes entre los varones.

En el grupo de los varones se ha dado una subida del 2,7%, alcanzando la cifra de 166.261 personas; y entre las mujeres la cifra se ha situado en 159.378, un 1,2% más que en octubre pasado. Durante los últimos doce meses se ha registrado una caída de 20.167 personas entre las mujeres y de 21.341 entre los varones.



El paro registrado en Comunidades y Provincias

Son nueve las comunidades con porcentajes de jóvenes en el paro registrado por debajo del total estatal. Las comunidades con los porcentajes más bajos son Galicia con el 4,8%, La Rioja con el 5,3%, País Vasco con un 6,4% y Cataluña con el 6,9%. Y en Baleares (12,5%), Extremadura (12,3%), Andalucía (10,5%), y Murcia (10,2%) se han dado las tasas más altas. Ceuta y Melilla superan el 16%.

Por provincias, destacan A Coruña (4,6%), Pontevedra (4,7%) y Ourense (5,3%) con los valores más bajos, y las tasas más altas de jóvenes en el paro registrado, hay que buscarlas en Jaén (13,4%), Badajoz (12,5%) y Córdoba (12,3%).

NOVIEMBRE 2016

Jóvenes de 16 a 24 años

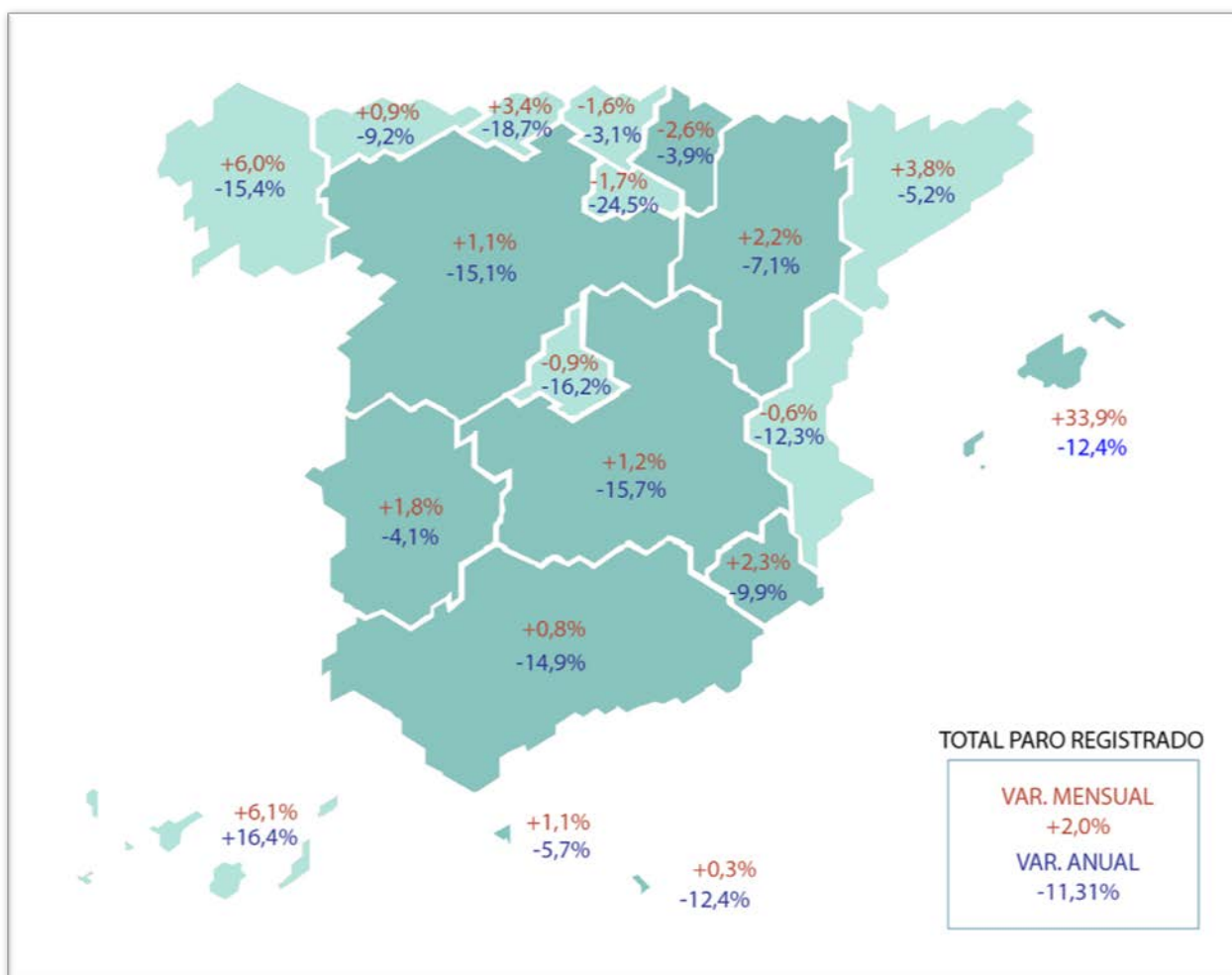
El paro registrado ha bajado este mes, en cinco comunidades. Navarra (-2,6%), La Rioja (-1,7%), País Vasco (-1,6%), Madrid (-0,9%) y Comunidad Valenciana (-0,6%) son las comunidades donde el paro ha bajado. Donde más ha subido es en Baleares un 33,9% más, Canarias un 6,0% y Galicia un 5,9% más.

Castellón (-3,8%), Guadalajara (-3,4%) y Guipúzcoa (-3,2%) son tres de las provincias donde este mes han bajado las cifras de paro. Donde ha subido más el paro ha sido en Lugo con un 11,1% más, Girona con un 9,4% y Ourense con un 8,6% más.

Respecto a noviembre de 2015, el paro ha disminuido en todas las comunidades salvo en Canarias. Los principales descensos se dan en La Rioja con un 24,5% menos, Cantabria con un 18,7%, Madrid con un 16,2% y Castilla La Mancha con un 15,7% menos. En Canarias el paro ha subido un 16,4% más.

El paro ha descendido en los últimos doce meses en casi todas las provincias. Las provincias donde se ha dado un mayor descenso son Ávila con un 21,7% menos, Cuenca con un 20,5% y Segovia con un 16,4% menos. Las provincias donde se ha incrementado son Las Palmas con un 16,7% más, Tenerife con un 16,1%, Tarragona con un 0,6% y Álava con un 0,2% más.

VARIACIONES DE PARO REGISTRADO JOVEN 16-24 AÑOS POR COMUNIDADES Y CIUDADES AUTÓNOMAS



Fuente: Elaboración propia a partir de datos del SEPE: *ESTADÍSTICA DE DEMANDANTES DE EMPLEO, PUESTOS DE TRABAJO Y COLOCACIONES*