



NOVIEMBRE 2016

Jóvenes de 16 a 29 años

El paro registrado sube en el mes de noviembre, entre los menores de 30 años, en 9.813 personas y cae un 11,22% en el último año

Al finalizar el mes de noviembre, el número de **jóvenes de 16 a 29 años** registrados en las oficinas de los servicios públicos de empleo, **era de 673.339**; un 1,48% más que en octubre pasado, lo que supone una subida de 9.813 personas. Por otro lado, hay 85.107 personas menos que en noviembre de 2015, una bajada interanual del 11,22%.

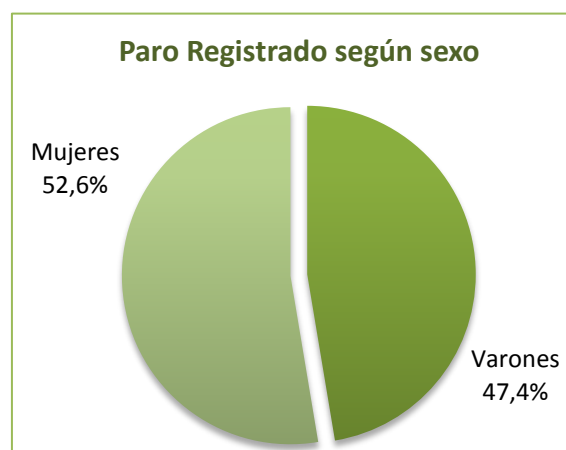
NOVIEMBRE 2016	Variación Octubre 2016		Variación Noviembre 2015	
673.339		9.813		85.107
		1,48%		11,22%

El peso de la gente joven en el conjunto del paro registrado ha descendido en cinco décimas durante el último año, pasando del 18,3% en 2015 al 17,8% en 2016.

El paro registrado según sexo

Hay más mujeres en el paro registrado. Por sexo la distribución del paro registrado en noviembre es 52,6% mujeres y 47,4% varones.

Este mes sube el paro en ambos sexos. El número de parados entre los varones se ha situado en 318.925, un 2,4% más que en el mes de octubre. En el grupo de las mujeres se ha registrado una subida del 0,6% alcanzando la cifra de 354.414 personas. Durante el último año se ha totalizado un descenso de 44.219 personas entre los varones y de 40.888 entre las mujeres.



Por edades

Algo más de la mitad de los jóvenes en el paro registrado tiene más de 24 años. Esta es la composición del paro registrado según edades: el 51,6% tiene entre 25 y 29 años (347.700 jóvenes); un 37,1% tiene entre 20 y 24 años (249.838 jóvenes), y un 11,3% son menores de 20 años (75.801 jóvenes).

El paro sube en los seis grupos de edad y sexo. La mayor subida relativa de este mes se da entre los varones de 16 a 19 años (+3,2%). Los colectivos donde se han dado los principales descensos de paro anual son en los varones de 20 a 24 años y de 25 a 29 años, con el 13,1% y con el 13,0% respectivamente.

