

## JÓVENES DE 16 A 24 AÑOS EN LA EPA Principales Resultados

# El paro baja entre los menores de 25 años en 22.200 personas y la tasa de paro alcanza el 41,66% en el primer trimestre de 2017

La ocupación se sitúa en **828.900 personas**, un 1,52% más que en el cuarto trimestre de 2016. La **tasa de actividad** presenta una variación trimestral de 0,30 puntos menos, alcanzando el 35,47%. **El número de parados ha disminuido este trimestre en 22.200 personas** y se sitúa en 591.800. **La tasa de paro es del 41,66%**, 1,27 puntos menos que el trimestre anterior.

	PRIMER trimestre 2017	VARIACIÓN TRIMESTRAL	VARIACIÓN ANUAL
Ocupados	828.900	▲ 12.400	▲ 57.800
Parados	591.800	▼ 22.200	▼ 78.300
Tasa de actividad	35,47%	▼ 0,30	▼ 0,60
Tasa de paro	41,66%	▼ 1,27	▼ 4,84

### Población joven

La EPA contabiliza **4.005.4000 jóvenes menores de 25 años**, 9.500 más que hace un año y 6.500 más que hace tres meses.

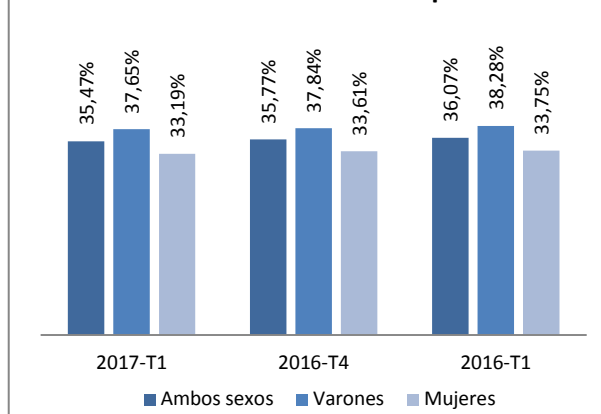
### Población joven Activa

El **número de jóvenes activos** es de 1.420.700, 9.700 menos que el trimestre anterior y 20.500 menos que en el primer trimestre de 2016.

La **tasa de actividad** se ha situado en el 35,47%, lo que supone una disminución de 0,30 puntos este trimestre. En términos interanuales, la tasa de actividad se ha reducido en 0,60 puntos.

**Por sexos**, la tasa de actividad en varones se sitúa en el 37,65%, con una reducción de 0,19 puntos en relación con el trimestre anterior y un descenso interanual de 0,64 puntos.

Evolución Tasa de Actividad por sexo



La tasa de actividad entre las mujeres alcanza el 33,19%, 0,41 puntos menos que el cuarto trimestre de 2016. La variación interanual para este grupo ha supuesto un descenso de 0,56 puntos.

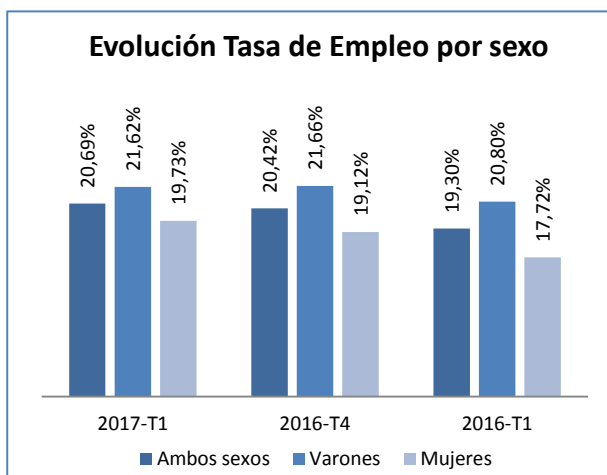
## JÓVENES DE 16 A 24 AÑOS EN LA EPA

### Principales Resultados

#### Ocupación

**El número de personas ocupadas** se sitúa este trimestre en 828.900 personas, 12.400 más que el trimestre anterior, lo que supone un aumento del 1,52%. Respecto al primer trimestre de 2016 el número de jóvenes ocupados ha aumentado en 57.800, un 7,50% más que hace un año.

**La tasa de empleo de los jóvenes** es de un 20,69%, lo que supone un aumento en los tres últimos meses de 0,28 puntos. En términos interanuales, la tasa de empleo ha crecido 1,40 puntos.



**Por sexos**, la tasa de empleo entre los varones se sitúa en el 21,62%, 0,05 puntos menos que en el anterior trimestre, y 0,81 más que en el primer trimestre del 2016. Las mujeres alcanzan una tasa de empleo del 19,73%, son 0,61 puntos más que el trimestre anterior y representa un ascenso interanual de 2,01 puntos.

**Los ocupados por cuenta propia** son 51.600 jóvenes, 800 menos que hace tres meses, esto ha supuesto una reducción del 1,53%. En relación con el mismo trimestre del año anterior, ha descendido en 11.700 jóvenes, un 18,48% menos.

**Los asalariados indefinidos** suponen 213.100 jóvenes, 13.100 más que el trimestre anterior (+6,55%) y un aumento de 2.700 personas (+1,28%) en relación al primer trimestre de 2016.

**Los jóvenes asalariados con contrato temporal** son 563.900 personas, un crecimiento de 800 jóvenes (+0,14%) en comparación con el anterior trimestre y un incremento interanual de 68.200 personas (+13,76%).



**La tasa de temporalidad de los jóvenes** se sitúa en el 72,57%, lo que supone 1,22 puntos menos que hace tres meses y en términos interanuales, la tasa ha aumentado 2,37 puntos.

**Por sexos**, la tasa de temporalidad en los varones llega al 70,78%, 1,94 puntos menos que el trimestre pasado. En un año esa tasa ha crecido en 1,85 puntos.

La tasa de temporalidad para las mujeres alcanza el 74,54%; respecto al trimestre anterior la tasa ha disminuido en 0,48 puntos, y cuenta con 2,84 puntos más que el primer trimestre de 2016.

## JÓVENES DE 16 A 24 AÑOS EN LA EPA

### Principales Resultados

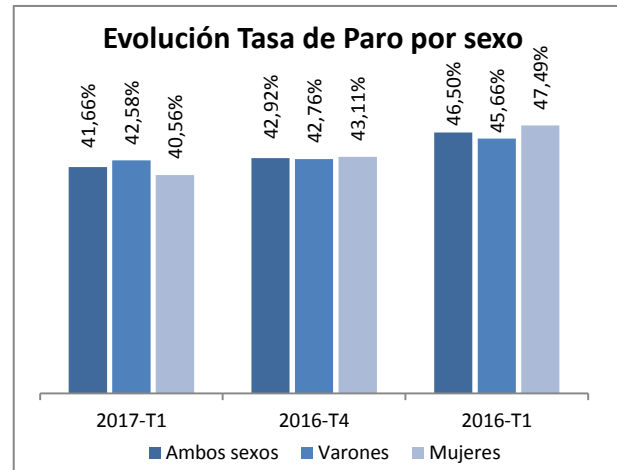
#### Desempleo

El número de **personas paradas** se sitúa en 591.800, son 22.200 menos que hace tres meses, lo que supone una bajada del 3,62%. Respecto al primer trimestre de 2016, el número de jóvenes parados ha descendido en 78.300, un 11,68% menos.

La **tasa de paro** para los menores de 25 años se sitúa en el 41,66%, 1,27 puntos menos que en el trimestre anterior y un descenso de 4,84 puntos en relación con el primer trimestre de 2016.

**Por sexos**, la tasa de paro en varones alcanza el 42,58%, 0,18 puntos menos que hace tres meses y 3,08 puntos menos que hace un año.

La tasa de paro entre las mujeres se sitúa en el 40,56%, lo que supone una reducción de 2,56 puntos respecto al trimestre anterior y un descenso de 6,93 puntos en el último año.



### TASAS DE EMPLEO Y PARO EN LA POBLACIÓN JOVEN DE 16 A 24 AÑOS POR COMUNIDADES Y CIUDADES AUTÓNOMAS

