

JÓVENES DE 16 A 24 AÑOS EN LA EPA Principales Resultados

El paro baja en 79.200 personas entre los menores de 25 años y la tasa de paro cae hasta el 46,24% en el cuarto trimestre de 2015

La ocupación se sitúa en **799.300**, un 9,09% menos que en el tercer trimestre de 2015. La tasa de actividad presenta una variación trimestral de 3,91 puntos menos, situándose en el tercer trimestre en 37,19%. **El número de parados ha descendido este trimestre en 79.200** personas y se sitúa en 687.500. **La tasa de paro es del 46,24%**, 5,56 puntos menos que el año anterior.

	4º TRIMESTRE 2015	VARIACIÓN TRIMESTRAL	VARIACIÓN ANUAL
Ocupados	799.300	↓ 79.900	↑ 42.300
Parados	687.500	↓ 79.200	↓ 126.200
Tasa de actividad	37,19%	↓ 3,91	↓ 1,83
Tasa de paro	46,24%	↓ 0,34	↓ 5,56

Población joven

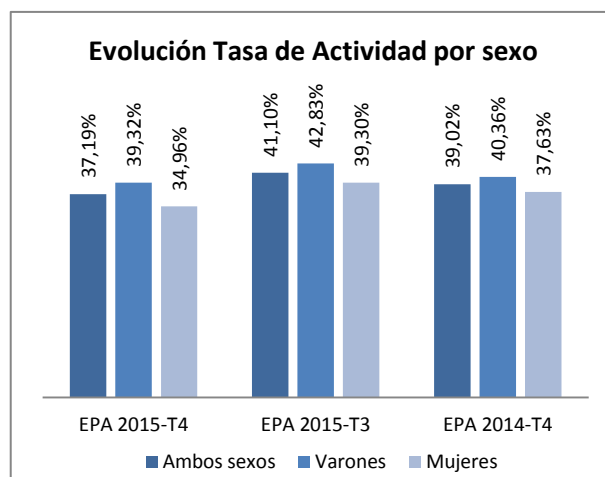
La EPA contabiliza **3.998.100 jóvenes menores de 25 años**, 27.400 menos que hace un año y 6.100 menos que hace tres meses.

Población joven Activa

El número de jóvenes activos es de 1.486.800, 159.000 menos que el trimestre anterior y 84.000 menos que en el cuarto trimestre de 2014.

La tasa de actividad se ha situado en el 37,19%, lo que supone una bajada intertrimestral de 3,91 puntos. En términos interanuales, la tasa de actividad se ha reducido en 1,83 puntos.

Por sexos, la tasa de actividad en varones se sitúa en el 39,32%, con un descenso de 3,51 puntos en relación con el trimestre anterior y un descenso interanual de 1,04 puntos.



La tasa de actividad entre las mujeres alcanza el 34,96%, 4,33 menos que el tercer trimestre de 2015. La variación interanual en este grupo ha supuesto un descenso de 2,66 puntos.

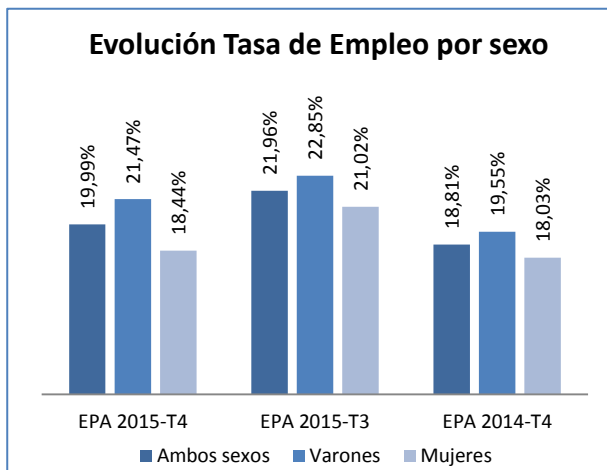
JÓVENES DE 16 A 24 AÑOS EN LA EPA

Principales Resultados

Ocupación

El número de personas ocupadas se sitúa en 799.300 en el cuarto trimestre de 2015, 79.900 menos que en el trimestre anterior, lo que supone un descenso del 9,09%. Respecto al cuarto trimestre de 2014, el número de jóvenes ocupados ha aumentado en 42.300, lo que supone un aumento interanual del 5,59%.

La tasa de empleo de los jóvenes es de un 19,99%, esto es un descenso de 1,96 puntos. En términos interanuales, la tasa de empleo ha crecido 1,19 puntos.



Por sexos, la tasa de empleo entre los varones se sitúa en el 21,47%, lo que supone un descenso de 1,38 respecto al tercer trimestre de 2015, y 1,93 más que el cuarto trimestre del 2014. Las mujeres alcanzan una tasa de empleo del 18,44%, 2,58 menos que el trimestre anterior y un aumento interanual de 0,41 puntos.

Los jóvenes ocupados por cuenta propia en el cuarto trimestre son 66.100, 2.400 personas más que el trimestre anterior, lo que ha supuesto un aumento del 3,77%. En relación con el mismo trimestre del año anterior, han crecido en 2.500 jóvenes, un 3,93% más.

Los jóvenes asalariados indefinidos suponen 215.900 personas, 3.100 más que el trimestre anterior (+1,46%) y un aumento de 3.000 personas (+1,41%) en relación al cuarto trimestre de 2014.

Los jóvenes asalariados con contrato temporal son 517.200 personas. Se ha producido un descenso de 84.900 jóvenes en comparación con el tercer trimestre y 36.900 personas más que el cuarto trimestre del año pasado.



La tasa de temporalidad de los jóvenes es del 70,55%, descendiendo en 3,33 puntos en comparación con el tercer trimestre de 2015. En términos interanuales, la tasa de temporalidad ha aumentado 1,27 en relación con el cuarto trimestre del 2014.

Por sexos, la tasa de temporalidad de varones se sitúa en el 69,69%, 3,71 puntos menos que el tercer trimestre. Dicha tasa ha descendido 0,29 puntos interanuales. La tasa de temporalidad para las mujeres alcanza el 71,57%; respecto al trimestre anterior, la tasa se ha reducido en 2,85 puntos, y cuenta con 3,03 puntos más que el cuarto trimestre de 2014.

JÓVENES DE 16 A 24 AÑOS EN LA EPA

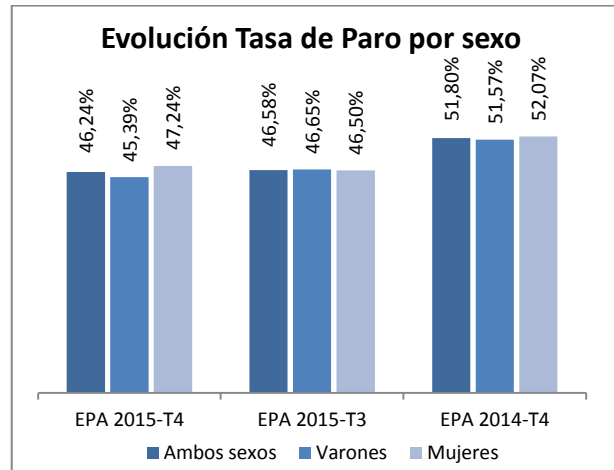
Principales Resultados

Desempleo

El número de personas paradas se sitúa en 687.500, 79.200 menos que en el trimestre anterior, lo que supone un descenso del 10,33%. Respecto al último trimestre de 2014, el número de jóvenes parados ha descendido en 126.200 personas, lo que supone un 15,51 % menos.

La tasa de paro de jóvenes de 16 a 24 años es de un 46,24 %, 0,34 puntos menos que en el trimestre anterior y un descenso de 5,56 puntos en relación con el cuarto trimestre de 2014.

Por sexos, la tasa de paro en varones alcanza el 45,39%, un descenso de 1,27 puntos respecto al trimestre anterior. En comparación con el cuarto trimestre de 2014, ha descendido 6,18 puntos. La tasa de paro en mujeres se sitúa en el 47,24 %, lo que supone un aumento de 0,75 puntos respecto al trimestre anterior y un descenso de 4,83 puntos en el último año.



Fuente: Elaboración propia a partir de datos:
 INE, Encuesta de población activa