

## JÓVENES DE 16 A 24 AÑOS EN LA EPA Principales Resultados

# El paro baja entre los menores de 25 años en 45.400 personas y la tasa de paro cae al 41,94% en el tercer trimestre de 2016

La ocupación se sitúa en **896.200 personas**, un 12,36% más que en el segundo trimestre de 2016. La tasa de actividad presenta una variación trimestral de 1,33 puntos más, alcanzando el 38,64%. **El número de parados ha bajado este trimestre en 45.400 personas** y se sitúa en 647.400. **La tasa de paro es del 41,94%**, 4,54 puntos menos que el trimestre anterior.

	TERCER trimestre 2016	VARIACIÓN TRIMESTRAL	VARIACIÓN ANUAL
Ocupados	896.200	▲ 98.600	▲ 17.000
Parados	647.400	▼ 45.400	▼ 119.300
Tasa de actividad	38,64%	▲ 1,33	▼ 2,47
Tasa de paro	41,94%	▼ 4,54	▼ 4,64

### Población joven

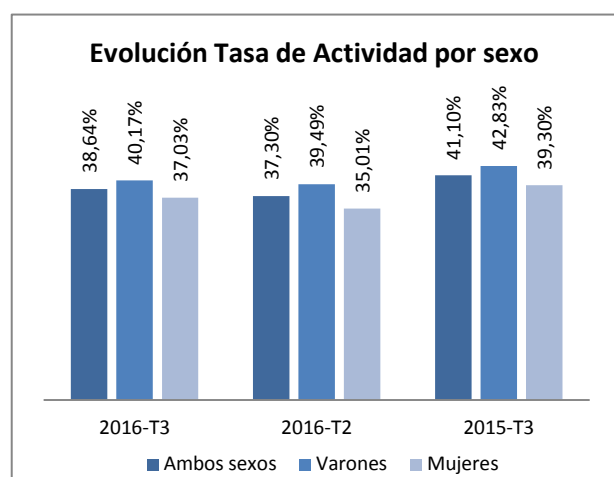
La EPA contabiliza **3.995.400 jóvenes menores de 25 años**, 8.800 menos que hace un año y 100 menos que hace tres meses.

### Población joven Activa

**El número de jóvenes activos** es de 1.543.600, 53.200 más que el trimestre anterior y 102.300 menos que en el tercer trimestre de 2015.

**La tasa de actividad** se ha situado en el 38,64%, lo que supone un incremento este trimestre de 1,33 puntos. En términos interanuales, la tasa de actividad se ha reducido en 2,47 puntos.

**Por sexos**, la tasa de actividad en varones se sitúa en el 40,17%, con un aumento de 0,68 puntos en relación con el trimestre anterior y un descenso interanual de 2,66 puntos.



La tasa de actividad entre las mujeres alcanza el 37,03%, 2,02 más que el segundo trimestre de 2016. La variación interanual para este grupo ha supuesto un descenso de 2,27 puntos.

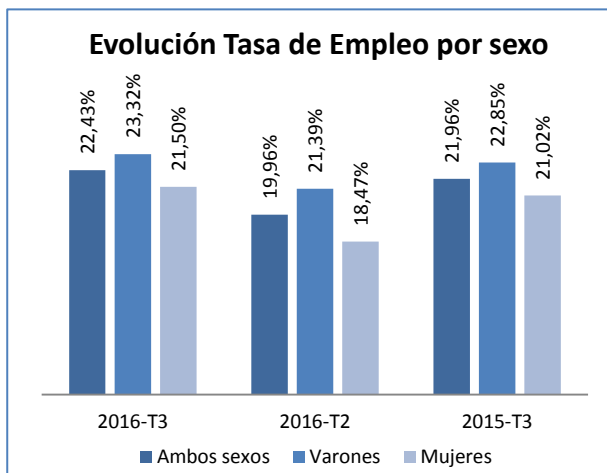
## JÓVENES DE 16 A 24 AÑOS EN LA EPA

### Principales Resultados

#### Ocupación

**El número de personas ocupadas** se sitúa este trimestre en 896.300 personas, 98.600 más que el trimestre anterior, lo que supone un incremento del 12,36%. Respecto al tercer trimestre de 2015 el número de jóvenes ocupados ha aumentado en 17.100, un 1,93% más que hace un año.

**La tasa de empleo de los jóvenes** es de un 22,43%, lo que supone una subida en los tres últimos meses de 2,47 puntos. En términos interanuales, la tasa de empleo ha crecido 0,48 puntos.



**Por sexos**, la tasa de empleo entre los varones se sitúa en el 23,32%, lo que supone 1,93 puntos más que en el segundo anterior, y 0,47 más que en el tercer trimestre del 2015. Las mujeres alcanzan una tasa de empleo del 21,50%, son 3,03 puntos más que el trimestre anterior y un descenso interanual de 0,48 puntos.

**Los ocupados por cuenta propia** son 57.200 jóvenes, 1.600 más que hace tres meses, esto ha supuesto un incremento del 2,88%. En relación con el mismo trimestre del año anterior, ha descendido en 6.500 jóvenes, un 10,20% menos.

**Los asalariados indefinidos** suponen 200.100 jóvenes, 16.600 menos que el trimestre anterior (-7,66%) y un descenso de 12.700 personas (-5,97%) en relación al tercer trimestre de 2015.

**Los jóvenes asalariados con contrato temporal** son 638.500 personas, un aumento de 113.600 jóvenes (+21,64%) en comparación con el anterior trimestre y un incremento interanual de 36.400 personas (+6,05%).



**La tasa de temporalidad de los jóvenes** se sitúa en el 76,14%, lo que supone 5,36 puntos más que hace tres meses y en términos interanuales, la tasa ha aumentado 2,25 puntos.

**Por sexos**, la tasa de temporalidad en los varones llega al 76,79%, 5,18 puntos más que el segundo trimestre. En un año esa tasa ha crecido en 3,40 puntos.

La tasa de temporalidad para las mujeres alcanza el 75,43%; respecto al trimestre anterior la tasa ha crecido en 5,63 puntos, y cuenta con 1,01 puntos más que el tercer trimestre de 2015.

## JÓVENES DE 16 A 24 AÑOS EN LA EPA

### Principales Resultados

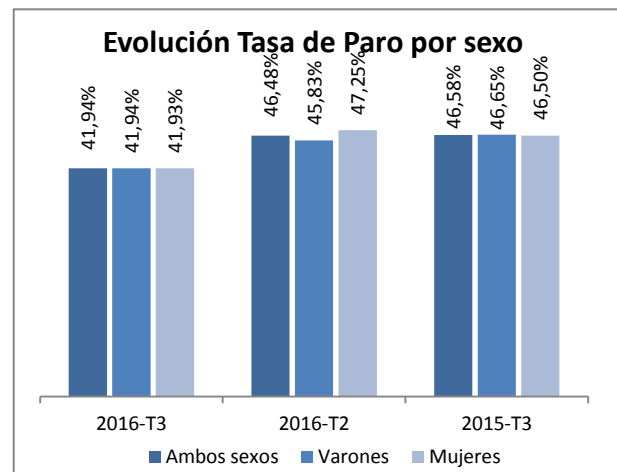
#### Desempleo

El número de **personas paradas** se sitúa en 647.400, 45.400 menos que hace tres meses, lo que supone una bajada del 6,55%. Respecto al tercer trimestre de 2015, el número de jóvenes parados ha descendido en 119.300, un 15,56% menos.

La **tasa de paro** para los menores de 25 años se sitúa en el 41,94%, 4,54 puntos menos que en el trimestre anterior y un descenso de 4,64 puntos en relación con el tercer trimestre de 2015.

**Por sexos**, la tasa de paro en varones alcanza el 41,94%, 3,89 puntos menos que hace tres meses y 4,71 puntos menos que hace un año.

La tasa de paro entre las mujeres se sitúa en el 41,93%, lo que supone una caída de 5,32 puntos respecto al trimestre anterior y un descenso de 4,57 puntos en el último año.



### TASAS DE EMPLEO Y PARO EN LA POBLACIÓN JOVEN DE 16 A 24 AÑOS POR COMUNIDADES Y CIUDADES AUTÓNOMAS

