

## JÓVENES DE 16 A 29 AÑOS EN LA EPA Principales Resultados

# El paro baja entre los menores de 30 años en 87.200 personas y la tasa de paro cae al 31,46% en el tercer trimestre de 2016

La ocupación se sitúa en **2.532.800 jóvenes**, un 6,30% más que en el segundo trimestre de 2016. La tasa de actividad presenta una variación anual de 1,53 puntos menos, situándose en este trimestre en el 56,82%. **El número de parados ha bajado este trimestre en 87.200 personas** y llega a 1.162.400. **La tasa de paro es del 31,46%**, 4,41 puntos menos que hace un año.

	TERCER trimestre 2016	VARIACIÓN TRIMESTRAL	VARIACIÓN ANUAL
<b>Ocupados</b>	2.532.800	▲ 150.200	▲ 69.200
<b>Parados</b>	1.162.400	▼ 87.200	▼ 215.600
<b>Tasa de actividad</b>	56,82%	▲ 1,09	▼ 1,53
<b>Tasa de paro</b>	31,46%	▼ 2,95	▼ 4,41

### Población joven

La EPA contabiliza **6.503.100 jóvenes entre 16 y 29 años**, 80.700 menos que hace un año y 14.200 menos que hace tres meses.

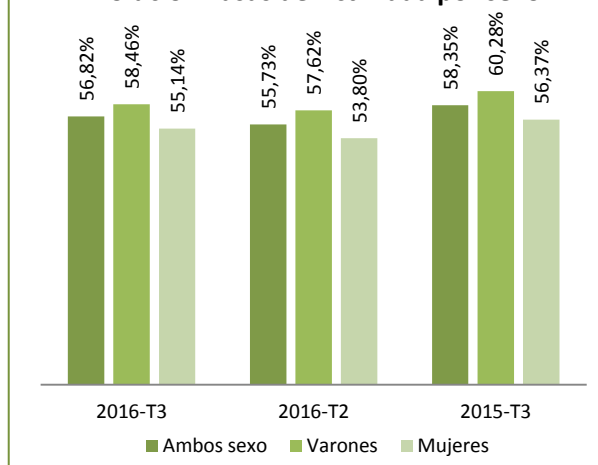
### Población joven Activa

**El número de activos** es de 3.695.200, 63.000 más que en el segundo trimestre y 146.300 menos que hace 12 meses.

**La tasa de actividad** se sitúa en el 56,82%, lo que supone una subida trimestral de 1,09 puntos. En términos interanuales, la tasa de actividad ha descendido 1,53 puntos.

**Por sexos**, la tasa de actividad en varones llega al 58,46%, con una subida de 0,84 puntos en relación con el trimestre anterior y un descenso interanual de 1,82 puntos.

Evolución Tasas de Actividad por sexo



La tasa de actividad en mujeres alcanza el 55,14%, 1,34 puntos más que hace tres meses. La variación interanual supone un descenso de 1,22 puntos.

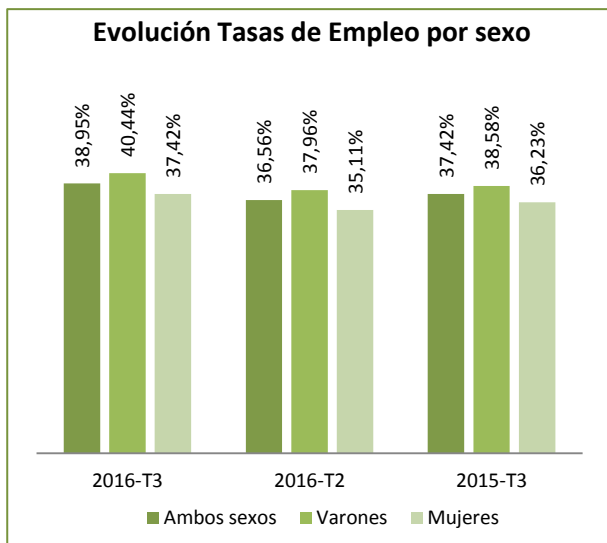
## JÓVENES DE 16 A 29 AÑOS EN LA EPA

### Principales Resultados

#### Ocupación

**El número de ocupados** entre los menores de 30 años, alcanza la cifra de 2.382.600, 150.200 más que en el trimestre anterior, lo que supone un aumento del 6,30%. Respecto al tercer trimestre de 2015 el número de jóvenes ocupados ha aumentado en 69.200 personas, lo que supone un incremento interanual del 2,81%.

**La tasa de empleo** es del 38,95%, 2,39 puntos más que hace tres meses. En términos interanuales, la tasa de empleo ha crecido 1,53 puntos.



**Por sexos**, la tasa de empleo en los varones se sitúa en el 40,44%, lo que supone subida de 2,47 puntos respecto al trimestre anterior y 1,86 puntos más que hace doce meses. La tasa de empleo de las mujeres alcanza el 37,42%, 2,30 puntos más que hace tres meses y 1,19 más que hace un año.

**Los jóvenes ocupados por cuenta propia** son 203.400, 3.400 más que el trimestre pasado, lo que supone una subida de un 1,70%. En relación con el mismo trimestre del año anterior, ha bajado en 12.500 jóvenes, un 5,79% menos.

**Los jóvenes asalariados indefinidos** suponen 952.900 personas, 19.500 menos (-2,01%) que el trimestre anterior y un descenso anual de 20.700 personas (-2,13%).



**El número de jóvenes asalariados con contrato temporal** alcanza la cifra de 1.376.200 personas. Se ha producido una subida de 166.500 jóvenes (+13,76%) en comparación con el segundo trimestre y 103.100 personas más (+8,10%) que hace un año.

**La tasa de temporalidad de los jóvenes** es del 59,09%, 3,65 puntos más que el trimestre pasado. En términos interanuales, la tasa de temporalidad ha aumentado 2,42 puntos.

**Por sexos**, la tasa de temporalidad en los varones está en el 59,81%, 4,64 puntos más que en el segundo trimestre. Dicha tasa ha aumentado 3,16 puntos interanuales.

La tasa de temporalidad para las mujeres alcanza el 58,31%. Respecto al trimestre anterior esta tasa se ha incrementado en 2,59 puntos, y 1,63 puntos más que el tercer trimestre de 2015.

## JÓVENES DE 16 A 29 AÑOS EN LA EPA

### Principales Resultados

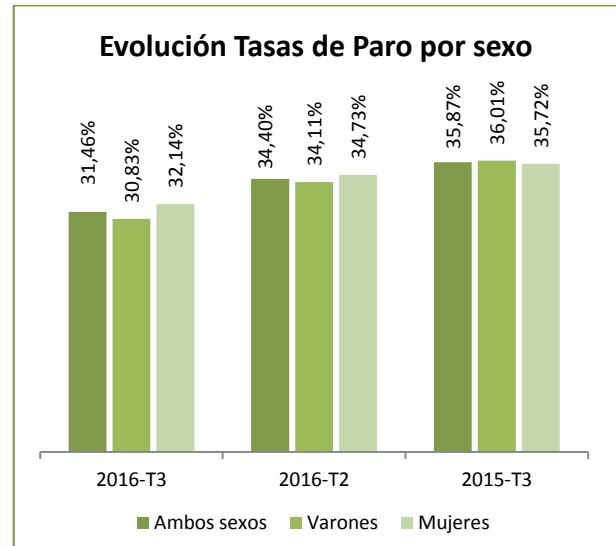
#### Desempleo

El número de parados se sitúa en 1.162.400, 87.200 menos que hace tres meses, lo que supone una caída del 6,98%. Respecto al tercer trimestre de 2015, el número de jóvenes parados ha caído en 215.600, lo que significa un descenso interanual de un 15,65%.

La tasa de paro alcanza el 31,46%, 2,95 puntos menos que el pasado trimestre y un descenso de 4,41 puntos en relación con el tercer trimestre de 2015.

Por sexos, la tasa de paro entre los varones llega al 30,83%, un descenso de 3,28 puntos respecto al segundo trimestre. En comparación con el tercer trimestre de 2015, ha descendido 5,18 puntos.

La tasa de paro entre las mujeres se sitúa en el 32,14%, una bajada de 2,59 puntos respecto al trimestre anterior y un descenso de 3,58 puntos interanualmente.



### TASAS DE EMPLEO Y PARO EN LA POBLACIÓN JOVEN DE 16 A 29 AÑOS POR COMUNIDADES Y CIUDADES AUTÓNOMAS

