

JÓVENES DE 16 A 24 AÑOS EN LA EPA Principales Resultados

El paro sube entre los menores de 25 años en 22.700 personas y la tasa de paro cae al 46,48% en el segundo trimestre de 2016

La ocupación se sitúa en **797.600 personas**, un 3,44% más que en el primer trimestre de 2016. La tasa de actividad presenta una variación trimestral de 1,24 puntos más, alcanzando el 37,30%. **El número de parados ha aumentado este trimestre en 22.700 personas** y se sitúa en 692.800. **La tasa de paro es del 46,48%**, 0,02 puntos menos que el trimestre anterior.

	SEGUNDO trimestre 2016	VARIACIÓN TRIMESTRAL	VARIACIÓN ANUAL
Ocupados	797.600	▲ 26.500	▲ 5.900
Parados	692.800	▲ 22.700	▼ 74.400
Tasa de actividad	37,30%	▲ 1,24	▼ 1,56
Tasa de paro	46,48%	▼ 0,02	▼ 2,73

Población joven

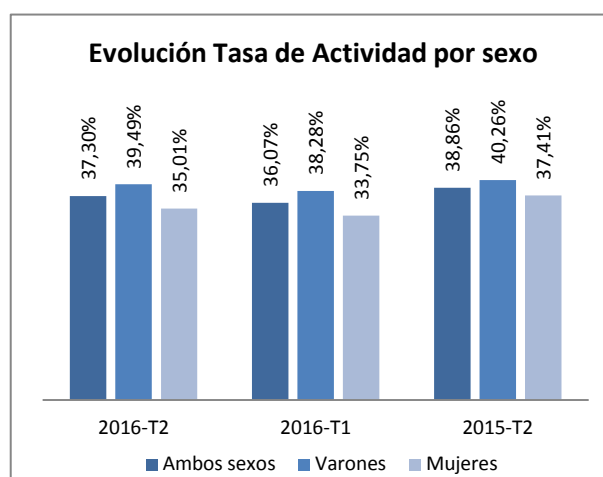
La EPA contabiliza **3.995.500 jóvenes menores de 25 años**, 15.600 menos que hace un año y 400 menos que hace tres meses.

Población joven Activa

El número de jóvenes activos es de 1.490.400, 49.200 más que el trimestre anterior y 68.500 menos que en el segundo trimestre de 2015.

La tasa de actividad se ha situado en el 37,30%, lo que supone un incremento este trimestre de 1,24 puntos. En términos interanuales, la tasa de actividad se ha reducido en 1,56 puntos.

Por sexos, la tasa de actividad en varones se sitúa en el 39,49%, con un aumento de 1,21 puntos en relación con el trimestre anterior y un descenso interanual de 0,76 puntos.



La tasa de actividad entre las mujeres alcanza el 35,01%, 1,26 más que el primer trimestre de 2016. La variación interanual en este grupo ha supuesto un descenso de 2,40 puntos.

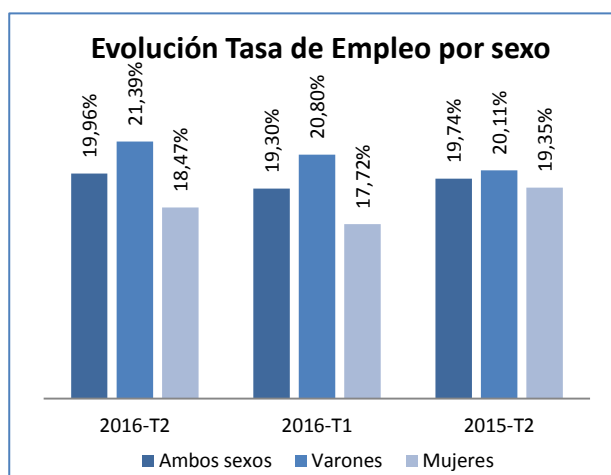
JÓVENES DE 16 A 24 AÑOS EN LA EPA

Principales Resultados

Ocupación

El número de personas ocupadas se sitúa este trimestre en 797.600 personas, 26.500 más que el trimestre anterior, lo que supone un incremento del 3,44%. Respecto al segundo trimestre de 2015 el número de jóvenes ocupados ha aumentado en 5.900, un 0,75% más que hace un año.

La tasa de empleo de los jóvenes es de un 19,96%, lo que supone una subida en los tres últimos meses de 0,67 puntos. En términos interanuales, la tasa de empleo ha crecido 0,23 puntos.

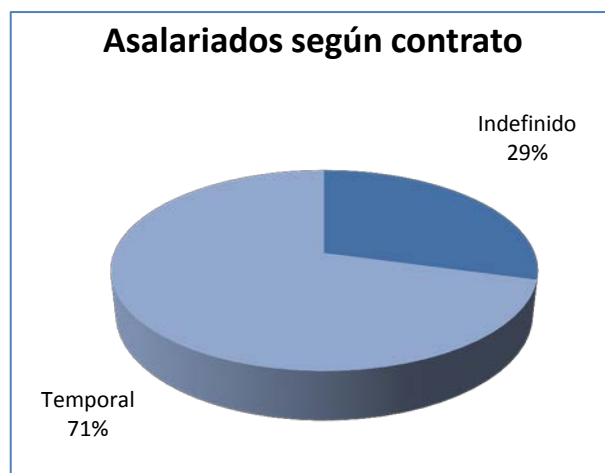


Por sexos, la tasa de empleo entre los varones se sitúa en el 21,39%, lo que supone 0,59 puntos más que en el primer anterior, y 1,28 más que en el segundo trimestre del 2015. Las mujeres alcanzan una tasa de empleo del 18,47%, son 0,74 puntos más que el trimestre anterior y un descenso interanual de 0,88 puntos.

Los ocupados por cuenta propia son 55.600 jóvenes, 7.700 menos que hace tres meses, esto ha supuesto un descenso del 12,16%. En relación con el mismo trimestre del año anterior, ha descendido en 14.200 jóvenes, un 20,34% menos.

Los asalariados indefinidos suponen 216.700 jóvenes, 6.300 más que el trimestre anterior (+2,99%) y un descenso de 7.300 personas (-3,26%) en relación al segundo trimestre de 2015.

Los jóvenes asalariados con contrato temporal son 524.900 personas, un aumento de 29.200 jóvenes (+5,89%) en comparación con el anterior trimestre y un incremento interanual de 27.700 personas (+5,57%).



La tasa de temporalidad de los jóvenes se sitúa en el 70,78%, lo que supone 0,58 puntos más que hace tres meses y en términos interanuales, la tasa ha aumentado 1,84 puntos.

Por sexos, la tasa de temporalidad en los varones llega al 71,61%, 2,68 puntos más que el primer trimestre de 2016. En un año esa tasa ha crecido en 2,11 puntos.

La tasa de temporalidad para las mujeres alcanza el 69,80%; respecto al trimestre anterior la tasa ha caído en 1,90 puntos, y cuenta con 1,44 puntos más que el segundo trimestre de 2015.

JÓVENES DE 16 A 24 AÑOS EN LA EPA

Principales Resultados

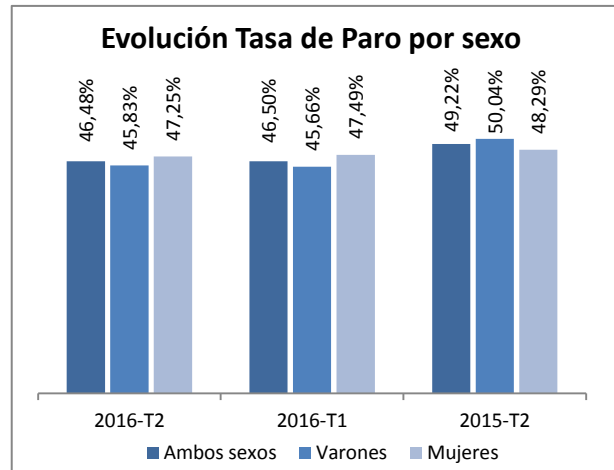
Desempleo

El número de personas paradas se sitúa en 692.800, 22.700 más que hace tres meses, lo que supone una subida del 3,39%. Respecto al segundo trimestre de 2015, el número de jóvenes parados ha descendido en 74.400, un 9,70% menos.

La tasa de paro para los menores de 25 años se sitúa en el 46,48%, 0,02 puntos menos que en el trimestre anterior y un descenso de 2,73 puntos en relación con el segundo trimestre de 2015.

Por sexos, la tasa de paro en varones alcanza el 45,83%, 0,17 puntos más que hace tres meses y 4,22 puntos menos que hace un año.

La tasa de paro entre las mujeres se sitúa en el 47,25%, lo que supone una disminución de 0,23 puntos respecto al trimestre anterior y un descenso de 1,03 puntos en el último año.



Fuente: Elaboración propia a partir de datos:
 INE, Encuesta de población activa