



NOVIEMBRE 2015

Jóvenes de 16 a 29 años

El paro registrado baja en noviembre en 7.237 personas entre los menores de 30 años y cae un 10,85% en el último año

Al finalizar el mes de noviembre el número de **jóvenes de 16 a 29 años**, registrados en las oficinas de los servicios públicos de empleo **era de 758.446**, un 0,95% menos que en octubre pasado, lo que supone una bajada de 7.237 personas. Además, hay 92.276 personas menos que en noviembre de 2014, una bajada interanual del 10,85%.

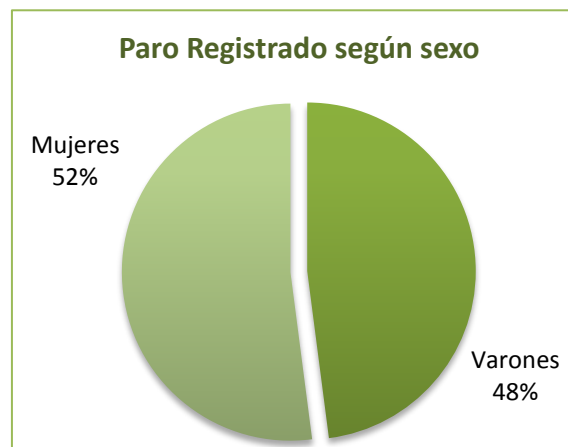
Noviembre 2015	Variación Octubre 2015	Variación Noviembre 2014
758.446	 7.237 0,95%	 92.276 10,85%

El peso de la gente joven en el conjunto del paro registrado ha descendido en seis décimas durante el último año, pasando del 18,9% en 2014 al 18,3% en 2015.

El paro registrado según sexo

Ligero predominio de las mujeres sobre los varones. Por sexo la distribución del paro registrado en noviembre es 52% mujeres y 48% varones.

Mayor bajada en el grupo de los varones en términos relativos. El número de parados entre los varones se ha situado en 363.144, un 1,07% menos que en el mes de octubre. En el grupo de las mujeres se ha registrado un descenso del 0,83% alcanzando la cifra de 395.302. Durante los últimos doce meses se ha totalizado una disminución de 54.882 personas entre los varones y de 37.394 entre las mujeres.



Por edades

Uno de cada dos jóvenes en el paro registrado tiene más de 24 años. Esta es la composición del paro registrado según edades, el 51,6% tiene 25 o más años (391.299 jóvenes), un 37,8% tiene entre 20 y 24 años (286.668 jóvenes) y un 10,6% son menores de 20 años (80.479 jóvenes).

En todos los grupos de edades baja el paro registrado en el último año. La mayor bajada relativa, un 12,5%, se ha producido en el grupo de jóvenes de 20 a 24 años. Entre los 25 y 29 años el paro registrado ha descendido un 9,8%. Los colectivos donde han tenido lugar los principales descensos de paro anual son los varones con 25 o más años y los varones con entre 20 y 24 años, con el 14,1% y con el 13,2% respectivamente.

NOVIEMBRE 2015

Jóvenes de 16 a 29 años

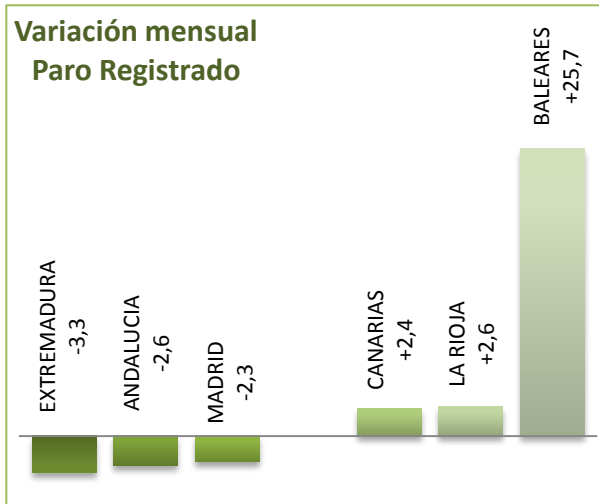
El paro registrado en Comunidades y Provincias

Mayor presencia de jóvenes en el paro registrado de Baleares, Extremadura y Andalucía. Baleares con el 24,1%, Extremadura con el 23,6%, y Andalucía con un 22,4%, son las comunidades que tienen un porcentaje mayor de gente joven entre el total de paro registrado. Por el contrario, las comunidades con menor porcentaje son Galicia (14,0%), Cataluña (14,1%), y La Rioja (14,8%). Ceuta y Melilla superan el 28% de gente joven en el paro registrado.

Por provincias Jaén con el 28,1%, Córdoba con el 25,2% y Granada con el 24,0% son las que muestran mayores tasas de paro joven. Y en A Coruña (13,4%), Barcelona (13,5%) y Pontevedra (14,0%) se dan los porcentajes de paro registrado más bajos.

En el último mes, el paro se ha reducido en once comunidades autónomas. Los mayores descensos se han dado en Extremadura (-3,3%), Andalucía (-2,6%) y en la Comunidad de Madrid (-2,3%), también ha habido un descenso en las ciudades autónomas de Melilla (-4,5) y Ceuta (-1,4%). En Baleares con el 25,7%, La Rioja con el 2,6% y Canarias con el 2,4% se han dado los mayores incrementos.

Por provincias Jaén (-13,1%), Almería (-6,7%) y Córdoba (-6,7%) son donde más han caído, este mes, las cifras de paro registrado. Los datos con mayores subidas hay que encontrarlos en Ourense con el 5,8%, Girona con el 5,8% y Lugo con el 3,9%.



Respecto al mes de noviembre de 2014 el paro ha descendido en todas las comunidades. Principalmente en La Rioja (-24,2%), País Vasco (-20,7%) y Comunidad Valenciana (-18,2%). El menor descenso se ha dado en Andalucía con el 2,9%.

El paro ha descendido en los últimos doce meses, en todas las provincias. Los principales descensos se han registrado en Vizcaya (-21,4%), Guipúzcoa (-19,8%), Álava (19,7%) y Castellón (-19,2%).

