



## OCTUBRE 2017

## Jóvenes de 16 a 29 años

### El paro registrado sube en el mes de octubre en 21.378 personas, entre los menores de 30 años, y cae un 7,93% en el último año

Al finalizar el mes de octubre, el número de **jóvenes de 16 a 29 años** registrados en las oficinas de los servicios públicos de empleo **era de 610.917**; un 6,74% más que en el mes anterior, lo que supone una subida de 37.248 personas. Por otro lado, hay 55.307 personas menos que en octubre de 2016, lo que representa un descenso interanual del 8,58%.

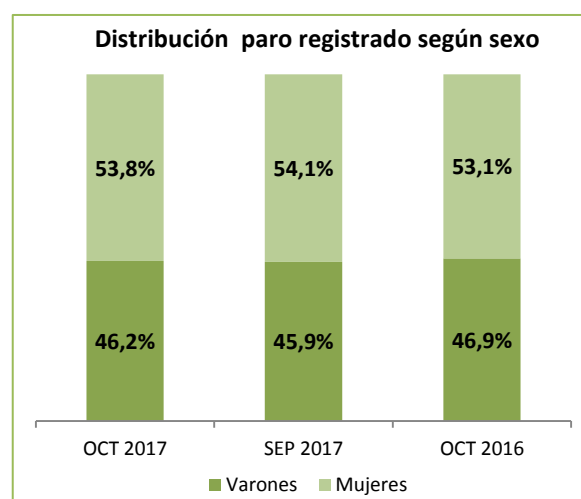
OCTUBRE 2017	Variación Septiembre 2017		Variación Octubre 2016	
<b>610.917</b>		<b>21.378</b>		<b>52.609</b>
		<b>3,63%</b>		<b>7,93%</b>

El **peso de la gente joven** en el conjunto del paro registrado se ha mantenido estable durante el último año, **alcanzando el 17,6%**.

### El paro registrado según sexo

**Mayor presencia de las mujeres.** Por sexo la distribución del paro registrado en octubre es 53,8% mujeres y 46,2% varones.

**En el mes de octubre el paro sube en ambos grupos.** Entre los varones se ha registrado una subida del 4,3% situándose la cifra en 282.069. El número de parados entre las mujeres se ha situado en 328.848, un 3,1% más que en el mes anterior. Durante el último año se ha totalizado un descenso de 29.281 personas entre los varones y de 23.328 entre las mujeres.



### Por edades

**Presencia desigual de los diferentes grupos de edades jóvenes.** Esta es la composición del paro registrado según edades: el 51,3% tiene entre 25 y 29 años (313.443 jóvenes); un 36,3% tiene entre 20 y 24 años (221.931 jóvenes), y un 12,4% son menores de 20 años (75.543 jóvenes).

**El paro baja en el último año en casi todos los grupos de edad y sexo.** Los principales descensos de paro anual se dan en los varones de 20 a 24 años con el 11,4%, en los varones de 25 a 29 años con el 11,2%, y en las mujeres de 20 a 24 años con un 7,8%.

## OCTUBRE 2017

## Jóvenes de 16 a 29 años

### El paro registrado en comunidades y provincias

**Mayor presencia de jóvenes en el paro registrado de Extremadura, Baleares y Andalucía.** En Galicia (13,5%), La Rioja (14,1%), País Vasco (14,5%) y Cataluña (14,6%) son las comunidades con menores porcentajes. Las comunidades con un porcentaje mayor de gente joven son Extremadura (23,5%), Baleares (23,4%) y Andalucía (20,4%). Melilla alcanza el 27,8% y Ceuta el 27,5%.

**Por provincias,** las que muestran mayores tasas son Jaén con un 25,4%, Cáceres con el 23,5% y Badajoz con un 23,5%. Y en Pontevedra (13,1%), A Coruña (13,4%) y Barcelona (14,0%) se dan los porcentajes más bajos.

**En el último mes, el paro se ha reducido en cuatro comunidades y en Ceuta.** Los descensos más significativos se han dado en Canarias (-3,8%), Navarra (-2,9%) y País Vasco (-2,4%); en Ceuta baja un 0,1%. En Baleares (+45,5%), La Rioja (+12,6%), y Cantabria (+9,9%) es donde más ha subido.

**El paro baja en el último mes en ocho provincias.** Los descensos se han registrado en Almería (-4,6%), Las Palmas (-4,0%), Tenerife (-3,5%) y en Vizcaya (-3,0%). Los principales aumentos se han dado en Girona (+20,2%), Lleida (+13,6%) y en Teruel (+8,4%).

**Respecto al mes de octubre de 2016, el paro ha descendido en todas las comunidades.** Las bajadas principales han tenido lugar en Navarra (-12,7%), Aragón (-12,5%), País Vasco (-12,5%) y en Asturias (-11,4%). En Melilla también baja un 15,2%.

**El paro ha bajado en los últimos doce meses en todas las provincias salvo en Tenerife.** Donde más se ha reducido ha sido en Teruel (-15,6%), Ávila (-15,6%), Burgos (-14,8%), y en Guipúzcoa (-14,7%). En Tenerife ha subido un 1,7%.

### VARIACIONES DE PARO REGISTRADO JOVEN (16-29 AÑOS) POR COMUNIDADES Y CIUDADES AUTÓNOMAS

