

JÓVENES DE 16 A 29 AÑOS EN LA EPA Principales Resultados

El paro baja en 26.700 personas entre los menores de 30 años y la tasa de paro cae al 28,06% en el primer trimestre

La ocupación se sitúa en 2.531.900 jóvenes, un 1,76% menos que en el cuarto trimestre de 2017. La tasa de actividad presenta una variación de 1,28 puntos menos, situándose en este trimestre en el 53,81%. El número de parados ha bajado en 26.700 personas, alcanzando la cifra de 987.700. La tasa de paro es del 28,06%, 3,52 puntos menos que hace un año.

	PRIMER trimestre 2018	VARIACIÓN TRIMESTRAL	VARIACIÓN ANUAL
Ocupados	2.531.900	↓ 45.400	↑ 121.400
Parados	987.700	↓ 26.700	↓ 124.900
Tasa de actividad	53,81%	↓ 1,28	↓ 0,44
Tasa de paro	28,06%	↓ 0,18	↓ 3,52

Población joven

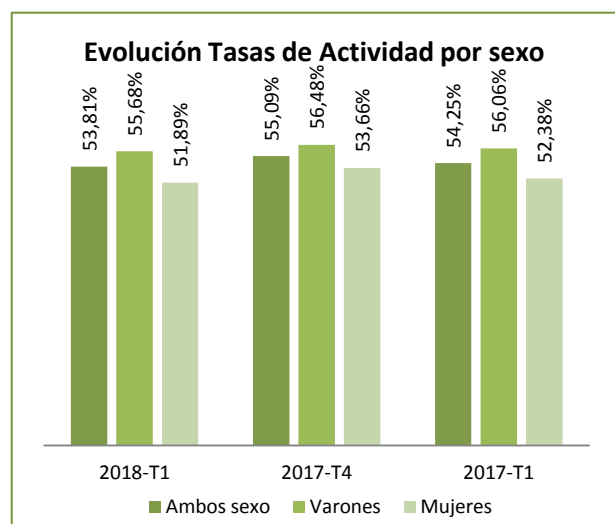
La EPA contabiliza 6.540.600 jóvenes entre 16 y 29 años, 45.900 más que hace un año y 21.400 más que hace tres meses.

Población joven Activa

El número de activos es de 3.519.600, 3.600 menos que en el primer trimestre de 2017 y 72.000 menos que hace tres meses.

La tasa de actividad se sitúa en el 53,81%, lo que supone una bajada trimestral de 1,28 puntos. En términos interanuales, la tasa de actividad ha bajado 0,44 puntos.

Por sexos, la tasa de actividad entre los varones llega al 55,68%, con una caída de 0,80 puntos en relación con el trimestre anterior y una disminución interanual de 0,38 puntos.



La tasa de actividad entre las mujeres alcanza el 51,89%, 1,77 puntos menos que hace tres meses. La variación interanual supone una caída de 0,50 puntos.

JÓVENES DE 16 A 29 AÑOS EN LA EPA Principales Resultados

Ocupación

El número de ocupados alcanza la cifra de **2.531.900**, 45.400 menos que el trimestre anterior, lo que supone una disminución del 1,76%. Respecto al primer trimestre de 2017 el número de jóvenes ocupados ha aumentado en 121.400 personas, un incremento interanual del 5,03%.

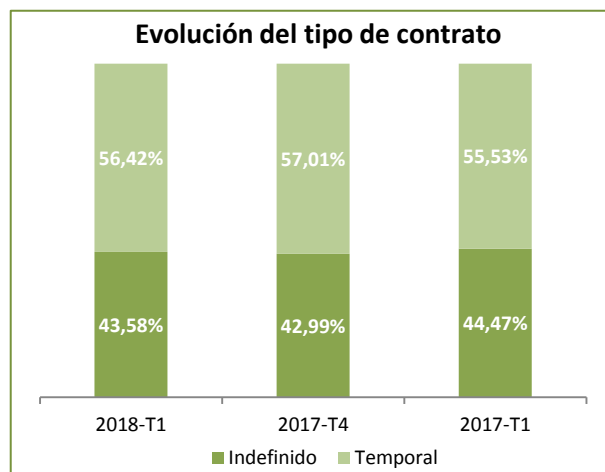
La tasa de empleo es del **38,71%**, 0,82 puntos menos que hace tres meses. En términos interanuales, la tasa de empleo ha crecido 1,59 puntos.



Por sexos, la tasa de empleo en los varones se sitúa en el 39,85%, 0,80 puntos menos que el trimestre anterior y 1,59 puntos más que hace doce meses. La tasa de empleo de las mujeres alcanza el 37,54%, lo que ha supuesto una caída de 0,85 puntos en los últimos tres meses y 1,60 puntos más que hace un año.

Los jóvenes ocupados por cuenta propia son 209.200, 4.500 menos que el trimestre pasado, y una bajada del 2,10%. En relación con el mismo trimestre del año anterior, ha aumentado en 9.800 jóvenes, un 4,90% más.

Los jóvenes asalariados indefinidos suponen 1.011.500, 4.500 menos (-0,44%) que el trimestre anterior y un incremento anual de 28.400 personas (+2,89%).



El número de jóvenes asalariados con contrato temporal es de 1.309.800. Se ha producido una disminución de 37.400 jóvenes (-2,78%) en comparación con el cuarto trimestre de 2017 y 82.400 personas más (+6,71%) que hace un año.

La tasa de temporalidad de los jóvenes es del 56,42%, 0,58 puntos menos que el trimestre pasado. En términos interanuales, la tasa de temporalidad ha crecido 0,90 puntos.

Por sexos, la tasa de temporalidad en los varones está en el 55,31%, 0,89 puntos menos que hace tres meses. Dicha tasa se ha incrementado 0,87 puntos en un año.

La tasa de temporalidad para las mujeres alcanza el 57,61%. Respecto al trimestre anterior esta tasa se ha reducido en 0,25 puntos, y también se ha incrementado en 0,94 puntos en comparación con el primer trimestre de 2017.

JÓVENES DE 16 A 29 AÑOS EN LA EPA Principales Resultados

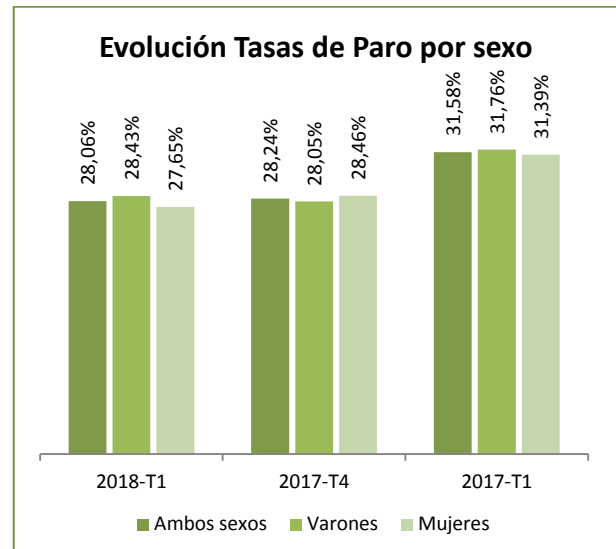
Desempleo

El número de parados se sitúa en **987.700**, 26.700 menos que hace tres meses, una caída del 2,63%. Respecto al primer trimestre de 2017, el número de jóvenes parados ha caído en 124.900, un descenso interanual de un 11,23%.

La tasa de paro alcanza el **28,06%**, dieciocho centésimas menos que el pasado trimestre y un descenso de 3,52 puntos en relación con el primer trimestre de 2017.

Por sexos, la tasa de paro entre los varones llega al 28,43%, una subida de 0,39 puntos respecto al cuarto trimestre de 2017. En comparación con el primer trimestre de 2017, ha descendido 3,32 puntos.

La tasa de paro entre las mujeres se sitúa en el 27,65%, una caída de 0,80 puntos respecto al trimestre anterior y un descenso de 3,73 puntos interanualmente.



TASAS DE EMPLEO Y PARO EN LA POBLACIÓN JOVEN DE 16 A 29 AÑOS POR COMUNIDADES Y CIUDADES AUTÓNOMAS

