

JÓVENES DE 16 A 29 AÑOS EN LA EPA Principales Resultados

El empleo crece en 111.600 personas entre los menores de 30 años y la tasa de paro cae al 25,24% en el tercer trimestre

La ocupación se sitúa en 2.768.400 jóvenes, un 4,20% más que en el segundo trimestre de 2018. La tasa de actividad presenta una variación de 1,20 puntos más, situándose en el 56,24%. El número de parados ha bajado en 21.300 personas, alcanzando la cifra de 934.500. La tasa de paro es del 25,24%, 3,08 puntos menos que hace doce meses.

	TERCER trimestre 2018	VARIACIÓN TRIMESTRAL	VARIACIÓN ANUAL
Ocupados	2.768.400	↑ 111.600	↑ 96.300
Parados	934.500	↓ 21.300	↓ 121.200
Tasa de actividad	56,24%	↑ 1,20	↓ 1,06
Tasa de paro	25,24%	↓ 1,22	↓ 3,08

Población joven

La EPA contabiliza 6.584.300 jóvenes entre 16 y 29 años, 78.200 más que hace un año y 20.900 más que hace tres meses.

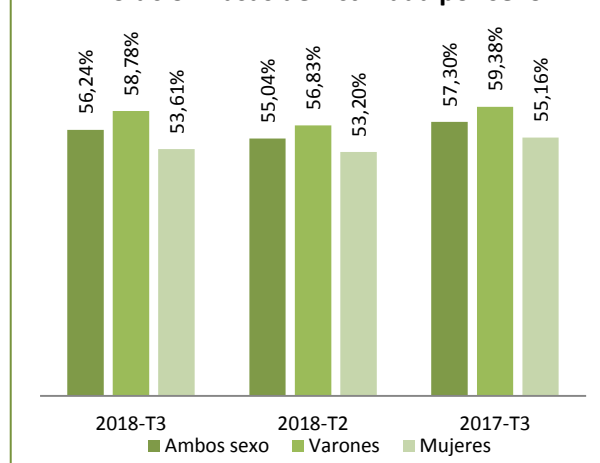
Población joven Activa

El número de activos es de 3.702.900, 25.000 menos que en el tercer trimestre de 2017 y 90.300 más que hace tres meses.

La tasa de actividad se sitúa en el 56,24%, lo que supone una subida trimestral de 1,20 puntos. En términos interanuales, la tasa de actividad ha bajado 1,06 puntos.

Por sexos, la tasa de actividad entre los varones llega al 58,78%, con un incremento de 1,95 puntos en relación con el trimestre anterior y una disminución interanual de 0,60 puntos.

Evolución Tasas de Actividad por sexo



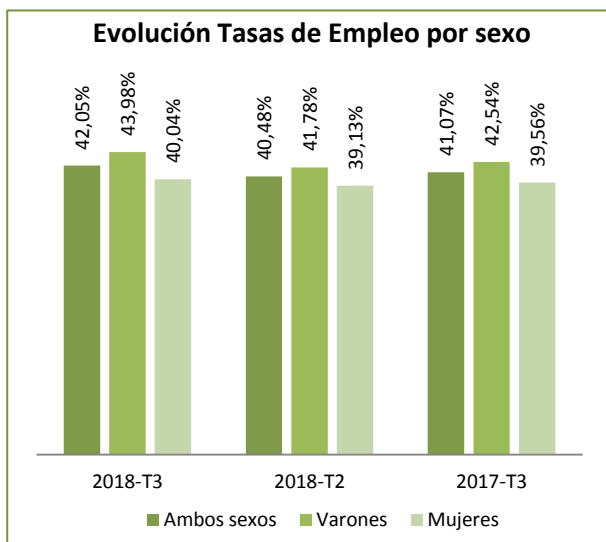
La tasa de actividad entre las mujeres alcanza el 53,61%, 0,42 puntos más que hace tres meses. La variación interanual supone una caída de 1,54 puntos.

JÓVENES DE 16 A 29 AÑOS EN LA EPA Principales Resultados

Jóvenes con empleo

El número de ocupados alcanza la cifra de **2.768.400**, 111.600 más que el trimestre anterior, lo que supone un aumento del 4,2%. Respecto al tercer trimestre de 2017 el número de jóvenes ocupados ha aumentado en 96.300 personas, un incremento interanual del 3,6%.

La tasa de empleo es del **42,05%**, 1,57 puntos más que hace tres meses. En términos interanuales, la tasa de empleo ha crecido 0,97 puntos.

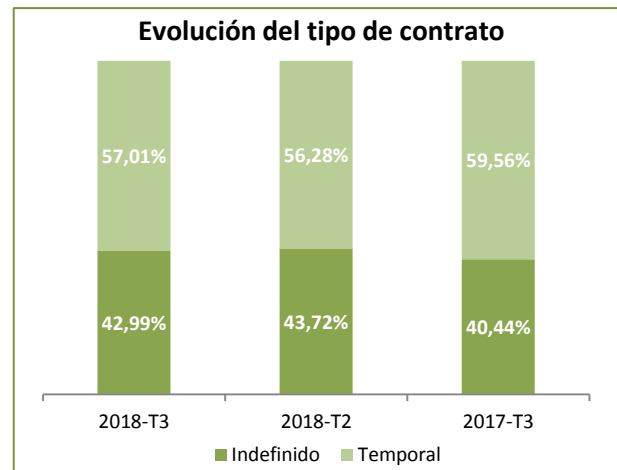


Por sexos, la tasa de empleo de las mujeres alcanza el 40,04%, lo que ha supuesto una subida de 0,91 puntos en los últimos tres meses y 0,48 puntos más que hace un año.

La tasa de empleo en los varones se sitúa en el 43,98%, 2,20 puntos más que el trimestre anterior y 1,45 puntos más que hace doce meses.

Los jóvenes ocupados por cuenta propia son 190.300, 4.700 menos que el trimestre pasado, y una bajada del 2,41%. En relación con el mismo trimestre del año anterior, ha bajado en 19.400 jóvenes, un 9,24% menos.

Los jóvenes asalariados con contrato indefinido suponen **1.107.600**, 32.300 más (+3,0%) que el trimestre anterior y un incremento anual de 112.200 personas (+11,3%).



El número de jóvenes asalariados con contrato temporal es de **1.469.000**. Se ha producido un incremento de 84.500 jóvenes (+6,1%) en comparación con el trimestre pasado y 2.800 personas más (+0,2%) que hace un año.

La tasa de temporalidad de los jóvenes es del **57,01%**, 0,73 puntos más que el trimestre pasado. En términos interanuales, la tasa de temporalidad ha bajado 2,55 puntos.

Por sexos, la tasa de temporalidad en los varones está en el 55,70%, 1,13 puntos más que hace tres meses. Dicha tasa ha bajado 3,65 puntos en un año.

La tasa de temporalidad para las mujeres alcanza el 58,47%. Respecto al trimestre anterior esta tasa se ha ampliado en 0,35 puntos, y también ha disminuido en 1,32 puntos en comparación con el tercer trimestre de 2017.

JÓVENES DE 16 A 29 AÑOS EN LA EPA Principales Resultados

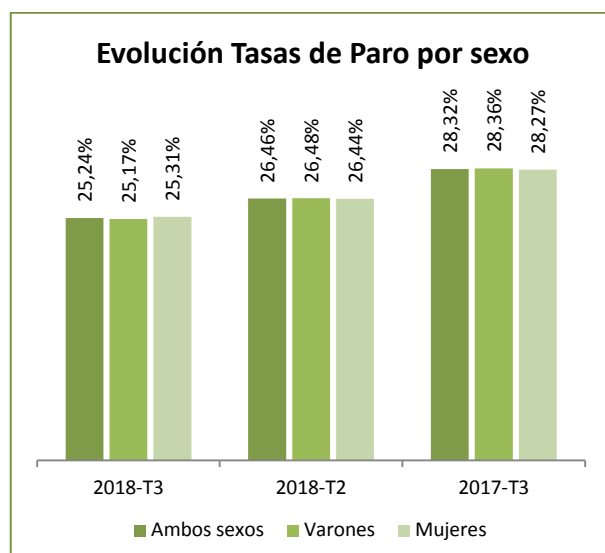
Desempleo

El número de parados se sitúa en **934.500**, 21.300 menos que hace tres meses, una caída del 2,23%. Respecto al tercer trimestre de 2017, el número de jóvenes parados ha caído en 121.200, un descenso interanual de un 11,48%.

La tasa de paro alcanza el **25,24%**, 1,22 puntos menos que el trimestre pasado y un descenso de 3,08 puntos en relación con el tercer trimestre de 2017.

Por sexos, la tasa de paro entre los varones llega al 25,17%, una bajada de 1,31 puntos respecto al segundo trimestre de 2018. En comparación con el tercer trimestre de 2017, ha descendido 3,19 puntos.

La tasa de paro entre las mujeres se sitúa en el 25,31%, una bajada de 1,12 puntos respecto al trimestre anterior y un descenso de 2,96 puntos interanualmente.



TASAS DE EMPLEO Y PARO EN LA POBLACIÓN JOVEN DE 16 A 29 AÑOS POR COMUNIDADES Y CIUDADES AUTÓNOMAS

