

JÓVENES DE 16 A 29 AÑOS EN LA EPA Principales Resultados

El paro baja en 64.800 personas entre los menores de 30 años y la tasa de paro cae al 37,01% en el segundo trimestre de 2015

La ocupación se sitúa en **2.374.600 jóvenes**, un 2,82% más que en el primer trimestre de 2015. La tasa de actividad presenta una variación anual de -1,13 puntos, situándose en el segundo trimestre en 57,03%. **El número de parados ha bajado este trimestre en 64.800 personas** y se sitúa en 1.395.400. **La tasa de paro es del 37,01%**, 2,74 puntos menos que hace un año.

	2º TRIMESTRE 2015	VARIACIÓN TRIMESTRAL	VARIACIÓN ANUAL
Ocupados	2.374.600	↑ 65.200	↑ 300
Parados	1.395.400	↓ 64.800	↓ 145.300
Tasa de actividad	57,03	↑ 0,25	↓ 1,13
Tasa de paro	37,01	↓ 1,72	↓ 2,34

Población joven

La EPA contabiliza 6.610.100 jóvenes de 16 a 29 años, 120.800 menos que hace un año y 28.300 menos que hace tres meses.

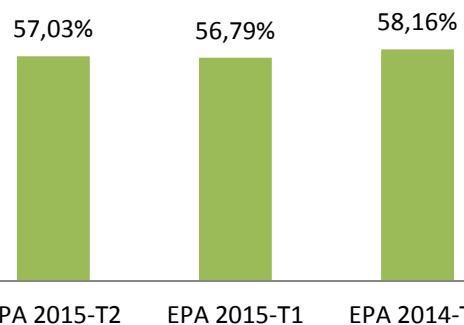
Población joven Activa

El número de jóvenes activos es de 3.770.000, 300 más que en el primer trimestre de 2015 y 145.000 menos que el año anterior.

La tasa de actividad de los menores de 30 años es del 57,03%, lo que supone un incremento trimestral de 0,25 puntos. En términos interanuales, la tasa de actividad ha descendido 1,13 puntos.

Por sexos, la tasa de actividad en varones se sitúa en un 58,46%, con un descenso de 0,47 puntos en relación con el trimestre anterior y un descenso interanual de 1,66 puntos.

Evolución Tasas de Actividad



La tasa de actividad en mujeres alcanza el 55,57%, 0,98 puntos más que en el primer trimestre de 2015. La variación interanual del grupo de mujeres supone un descenso de 0,59.

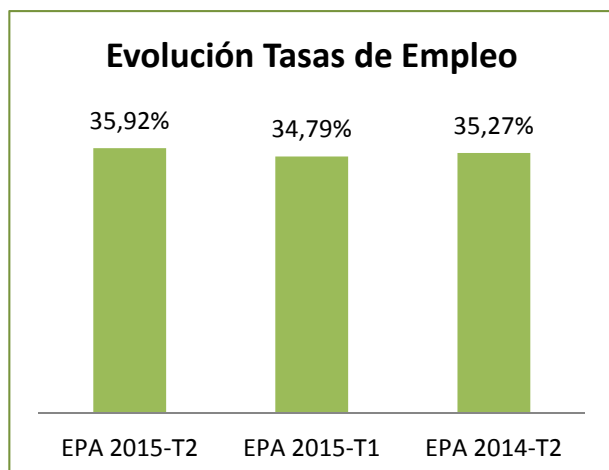
JÓVENES DE 16 A 29 AÑOS EN LA EPA

Principales Resultados

Ocupación

El número de personas ocupadas se sitúa en 2.374.600 en el segundo trimestre de 2015, 65.200 más que en el trimestre anterior, lo que supone un aumento del 2,82%. Respecto al segundo trimestre de 2014, el número de jóvenes ocupados ha aumentado en 300 personas, lo que supone un aumento interanual del 0,01%.

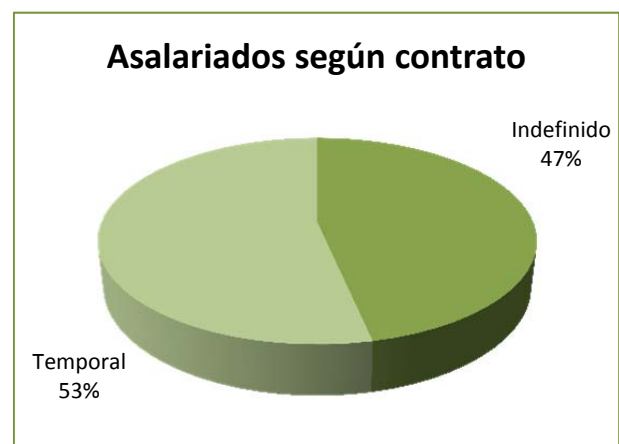
La tasa de empleo de los jóvenes es de un 35,92%, 1,13 puntos más que hace tres meses. En términos interanuales, la tasa de empleo ha aumentado 0,65 puntos.



Por sexos, la tasa de empleo en los varones se sitúa en un 36,36%, lo que supone un aumento de 0,64 puntos respecto al trimestre anterior, y 0,32 puntos más que el segundo trimestre del 2014. La tasa de empleo de las mujeres alcanza el 35,48%, 1,64 puntos más que en el trimestre anterior y un aumento interanual de 0,99 puntos.

Los jóvenes ocupados por cuenta propia en el primer trimestre son 229.900, 6.400 personas más que en el trimestre pasado, con un aumento de 2,86%. En relación con el mismo trimestre del año anterior, ha aumentado en 9.300 jóvenes, un 4,22% más.

Los jóvenes asalariados indefinidos suponen 999.600 personas, 6.100 menos que en el trimestre anterior (-0,61%) y un descenso anual de 42.900 personas (-4,12%).



El número de jóvenes asalariados con contrato temporal alcanza 1.144.500 personas. Se ha producido un aumento de 66.300 jóvenes en comparación con el primer trimestre de 2015 y 37.200 personas más que en el segundo trimestre del año pasado.

La tasa de temporalidad de los jóvenes es del 53,38%, 1,64 puntos más que el trimestre pasado. En términos interanuales, la tasa de temporalidad ha aumentado 1,87 puntos.

Por sexos, la tasa de temporalidad en los varones se ubica en el 52,53%, 2,06 puntos más que en el primer trimestre de 2015. Dicha tasa ha aumentado 0,66 puntos interanuales.

La tasa de temporalidad para las mujeres alcanza el 54,24%. Respecto al trimestre anterior, la tasa de temporalidad ha aumentado 1,21 puntos, y 3,10 puntos más que el segundo trimestre de 2014.

JÓVENES DE 16 A 29 AÑOS EN LA EPA

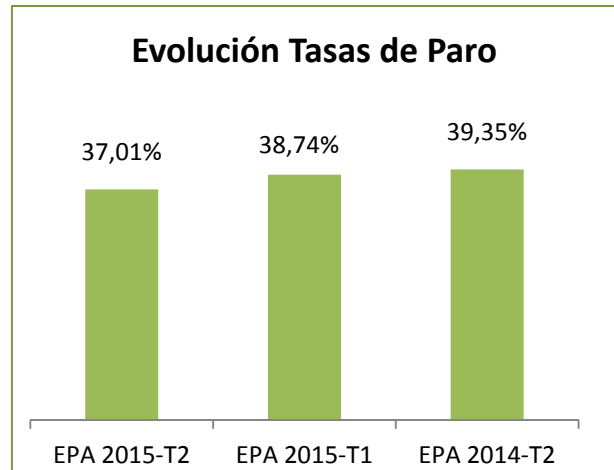
Principales Resultados

Desempleo

El número de personas paradas se sitúa en 1.395.400 en este trimestre, 64.800 menos que hace tres meses, lo que supone un descenso del 4,44%. Respecto al segundo trimestre de 2014, el número de jóvenes parados ha caído en 145.300, lo que significa un descenso interanual de 9,43%

La tasa de paro es de un 37,01%, 1,72 puntos menos que el pasado trimestre y un descenso de 2,34 puntos en relación con el segundo trimestre de 2014.

Por sexos, la tasa de paro entre los varones llega al 37,81%, un descenso de 1,59 puntos respecto al primer trimestre de 2015. En comparación con el segundo trimestre de 2014, ha descendido 2,25 puntos. La tasa de paro entre las mujeres se sitúa en el 36,15%, un descenso de 1,85 puntos respecto al trimestre anterior y un descenso de 2,43 puntos interanualmente.



Fuente: Elaboración propia a partir de datos:
INE, Encuesta de población activa