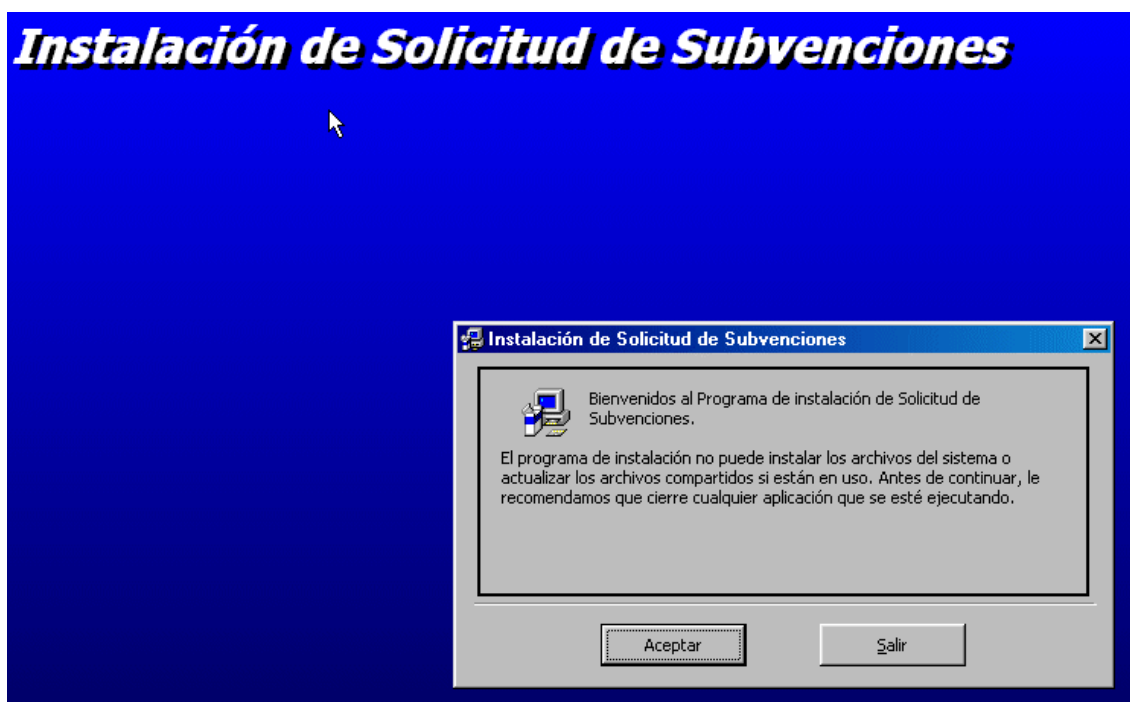


# MANUAL DE INSTALACIÓN SOLICITUD DE SUBVENCIONES

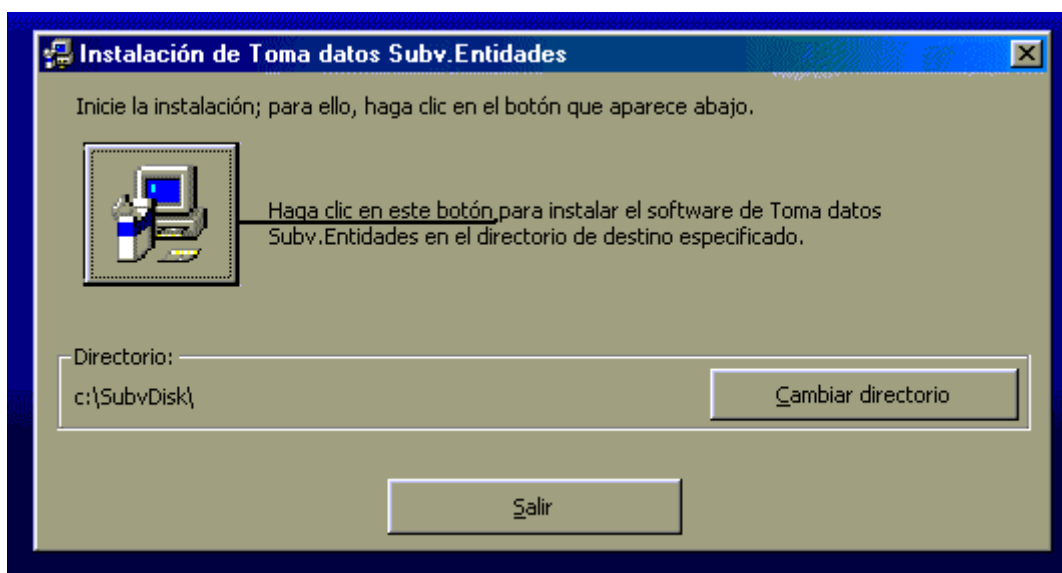
Se recomienda imprimir este manual para facilitar su instalación.

Una vez descargados los ficheros tal y como se indica en las instrucciones generales continuar con el **Procedimiento**:

1. Busque el fichero <Setup> en la carpeta TEMP.
2. Haga doble click sobre el fichero <Setup>. El procedimiento de instalación se inicia con una pantalla en la que se copian 8 ficheros a su ordenador, puede ocurrir que una vez que termina se le pida que reinicie su ordenador, en este caso, pulse sobre el botón Aceptar. Una vez que el ordenador se reinicie, pulse nuevamente doble click sobre el fichero setup, se iniciará la instalación del programa, con una pantalla como la de la figura siguiente:

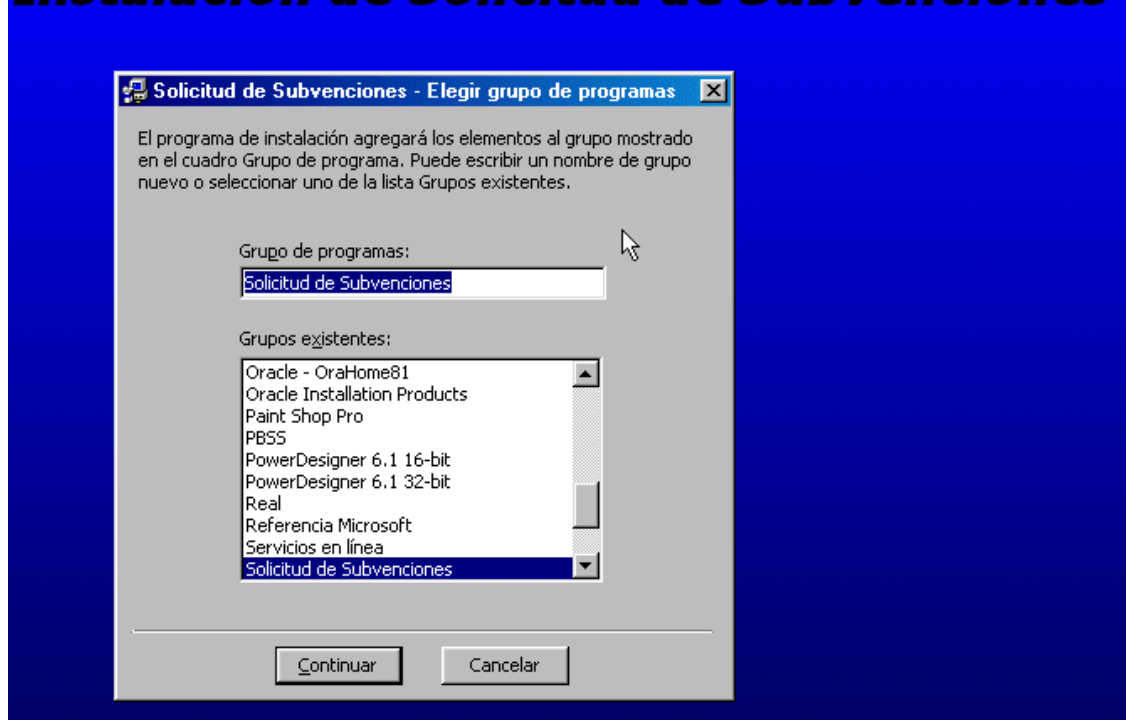


3. Pulse sobre el botón Aceptar, para continuar con la instalación, o Salir para no continuar con la instalación.
4. Si ha decidido continuar con la instalación, la pantalla siguiente le pide que pulse sobre el botón en el que aparece una caja con un ordenador dibujado para continuar la instalación, como se puede ver en la figura siguiente. Si pulsa el botón Salir, no continua con la instalación.

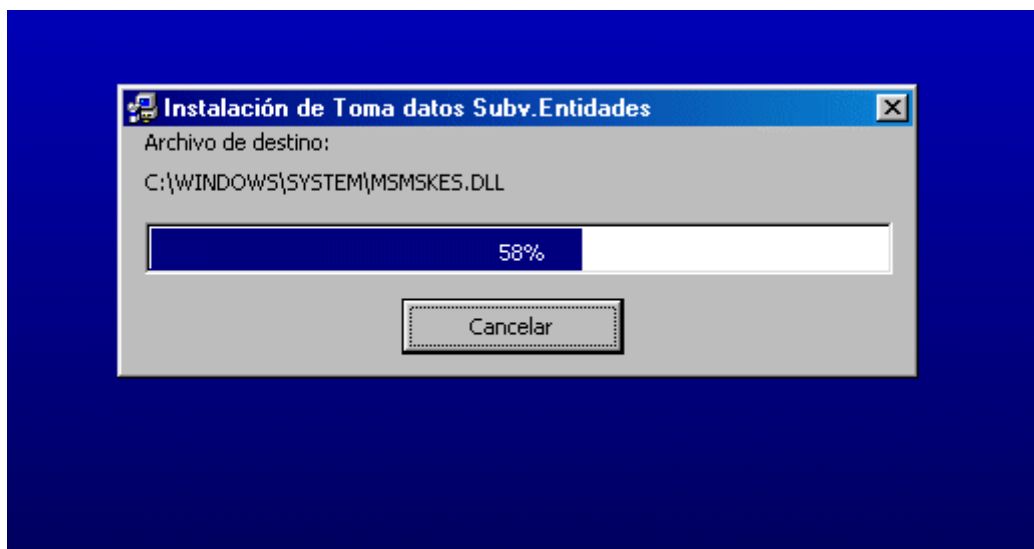


5. A continuación se le pide que confirme la sugerencia que le hace el programa de instalación, sobre el nombre de grupo de los programas que el sistema generará al instalar el programa, La imagen le muestra la opción que aparecerá en el menú de Windows. Pulse sobre el botón Continuar

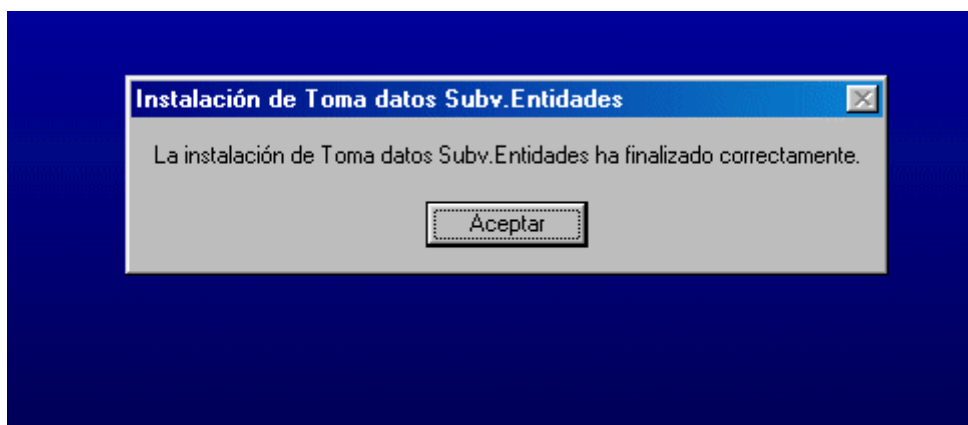
## ***Instalación de Solicitud de Subvenciones***



6. El programa de instalación le mostrará una barra que le indica el avance del proceso de copia de ficheros, como puede ver en la figura siguiente:



7. Si en algún momento el programa le mostrara una ventana en la que se le informa que está copiando una versión anterior del fichero que Vd., tiene instalado, y le pregunta si desea conservarlo, pulse sobre el botón "No a todos":
8. Cuando el sistema termina de instalar el programa, le aparece una ventana con el mensaje siguiente.



1. Para instalar las convocatorias a las que quiera concurrir siga el procedimiento "Convocatorias" (Vuelva a entrar a través de INTERNET en la página de Descarga del programa informático).