



MARZO 2015

Jóvenes de 16 a 24 años

El paro registrado entre los menores de 25 años es de 390.533, un 0,78% más que en febrero y un 9,53% menos que hace un año

Al finalizar el mes de marzo el número de **jóvenes entre 16 y 24 años** registrados en las oficinas de los servicios públicos de empleo **ha sido de 390.533**, un 0,78% más que en febrero, lo que supone un aumento de 3.032 personas. Además, hay 41.152 personas menos que en marzo de 2014, un descenso interanual del 9,53%.

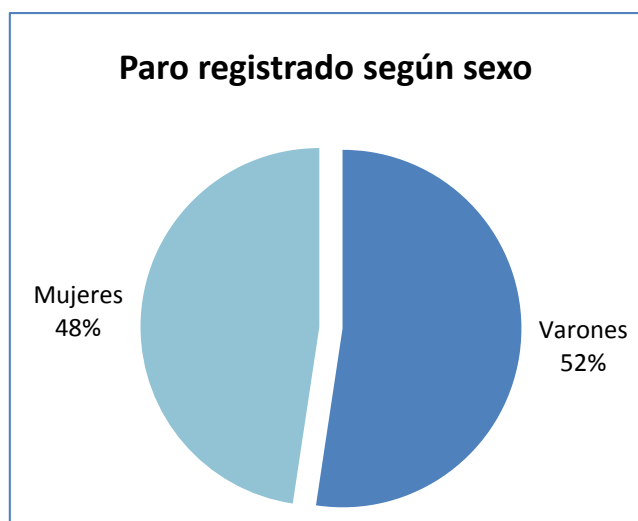
Marzo 2015	Variación Febrero 2015	Variación Marzo 2014
390.533	 0,78%	 9,53%

El peso de los menores de 25 años en el conjunto del paro registrado ha aumentado ligeramente en el último mes, pasando del 8,59% en febrero al 8,77% en marzo.

El paro registrado en función del sexo

Ligero predominio de los varones sobre las mujeres. Por sexo la distribución del paro registrado en marzo es 52% varones y 48% mujeres.

El aumento ha sido mayor en el grupo de varones. El número de parados entre los varones se ha situado en 204.543, un 1,03% más que en febrero. En el grupo de las mujeres se ha registrado una aumento del 0,51% alcanzando la cifra de 185.990 mujeres. Durante los últimos doce meses se ha totalizado un descenso de 22.528 en los varones y de 18.624 en las mujeres.



El paro registrado en Comunidades y Provincias

Canarias, Islas Baleares y Murcia las comunidades donde más baja el paro en marzo. Las comunidades con un mayor descenso en el paro registrado respecto al mes anterior son: Canarias con 8,09%, Islas Baleares con 5,68% y Murcia con el 2,56%. Por el contrario, las mayores subidas se han dado en Andalucía (4,16%), Aragón (4,01%) y Navarra (2,09%).

MARZO 2015

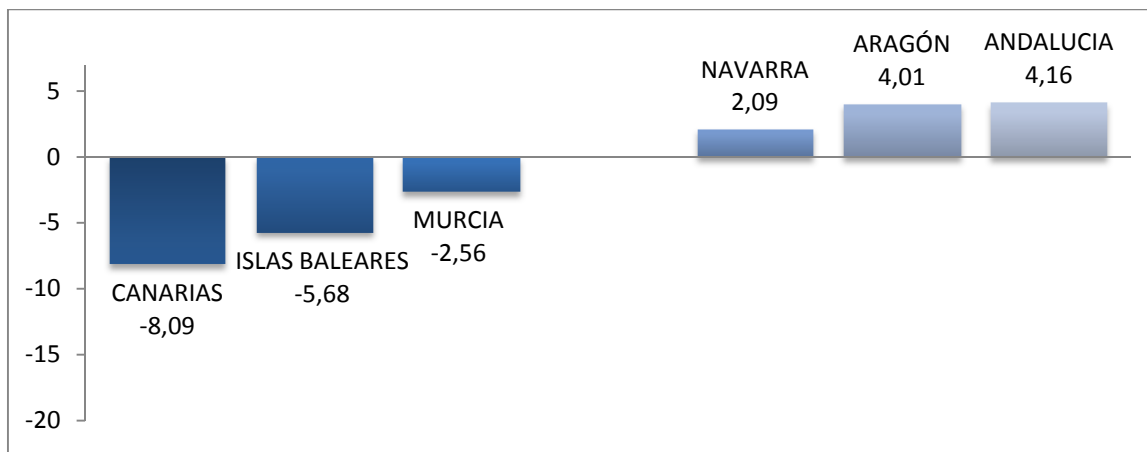
Jóvenes de 16 a 24 años

Por provincias, Las Palmas (-8,39%), Santa Cruz de Tenerife (-7,70%) y Gerona (-6,16%) son donde más han bajado este mes las cifras de paro registrado. Y en Almería con el 7,27%, Granada (7,26%) y Jaén con el 6,64% son las que muestran mayores aumentos respecto al mes anterior.

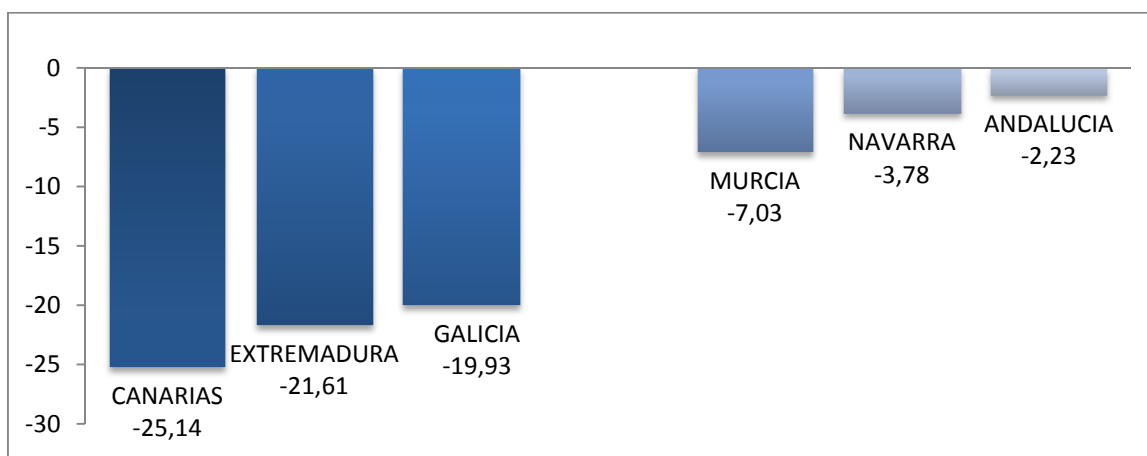
Respecto a marzo de 2014 el paro ha disminuido en todas las comunidades a excepción de Ceuta. Los principales descensos se registran en Canarias (-25,14%), Extremadura (21,61%) y Galicia (-19,93%).

El paro ha descendido en los últimos doce meses en casi todas las provincias. El aumento se ha registrado en Jaén (16,49%), Granada (7,27%), y Almería (4,73%). Las provincias donde se ha producido un mayor descenso son Cáceres (-28,59%), Las Palmas (-26,80%) y Santa Cruz Tenerife (-22,98%).

VARIACIÓN MENSUAL PARO REGISTRADO EN CCAA - DATOS DESTACADOS



VARIACIÓN ANUAL PARO REGISTRADO EN CCAA - DATOS DESTACADOS



Fuente: Elaboración propia a partir de datos del Servicio Público de Empleo Estatal, AVANCE DE DATOS ESTADÍSTICO: PARO REGISTRADO.