



AGOSTO 2019

Jóvenes de 16 a 24 años

El paro registrado se situó en agosto en 225.757 personas entre los menores de 25 años y cae un 6,26% en el último año

Al finalizar el mes de agosto, el número de **jóvenes entre 16 y 24 años registrados en las Oficinas de los Servicios Públicos de Empleo** ha sido de **225.757**, un 2,82% más que el mes pasado, lo que representa una subida de 6.182 personas. Por otro lado, hay 15.083 personas menos que en agosto de 2018, lo que indica una caída en los últimos doce meses del 6,26%.

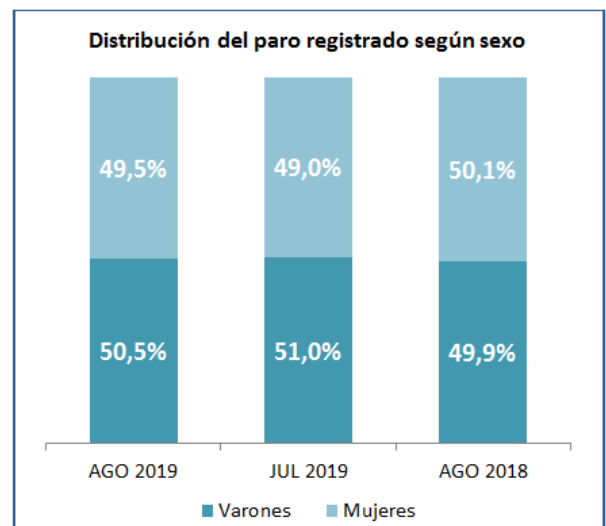
AGOSTO 2019	Variación MENSUAL	Variación ANUAL
225.757	 6.182 2,82%	 15.083 6,26%

El peso de los menores de 25 años, en el conjunto del paro registrado, ha caído levemente en el último año, pasando del 7,6% en agosto de 2018 al 7,4% en agosto de 2019.

SEGÚN EL SEXO

Mayor presencia de varones en el paro registrado. La distribución en términos relativos en julio es 50,5% en varones y 49,0% mujeres.

El paro creció más entre las mujeres. En este grupo se ha producido una subida del 3,9%, llegando hasta los 111.804, 4.201 desempleadas más que el mes pasado y entre los varones ha crecido un 1,8%, alcanzando la cifra de 113.953, 1.981 parados más que en julio. Durante los últimos doce meses se ha contabilizado un descenso de 8.788 registros entre las mujeres (-7,3%) y de 6.295 entre los varones (-5,2%).



EN COMUNIDADES Y PROVINCIAS

Nueve comunidades tienen porcentajes de jóvenes por debajo de la media estatal (7,4%). Galicia (4,4%), Canarias (5,7%), La Rioja (5,8%) y Asturias (6,2%) son las comunidades con los porcentajes más bajos. En Extremadura (9,4%), Aragón (9,4%), Navarra (9,0%) y Baleares (8,9%) se originan las tasas más altas. Melilla ha alcanzado un 14,0% y Ceuta un 11,9%.

Por provincias, destacan con los porcentajes más bajos de Pontevedra (4,2%), A Coruña (4,3%), Lugo (4,8%) y Ourense (4,9%). Las tasas más altas de jóvenes se registran en Soria (10,7%), Huesca (10,6%), Teruel (10,0%) y Jaén (9,9%).

AGOSTO 2019

Jóvenes de 16 a 24 años

En agosto el paro baja solo en Asturias. Es en el Principado donde se registra el único descenso de este mes con un 1,0% menos. El paro sube más en la Comunidad Valenciana (+6,8%), Comunidad de Madrid (+6,0%), Baleares (+6,0%), Murcia (+5,9%) y Galicia (+4,4%). En Ceuta baja un 0,6% y en Melilla sube un 1,0%.

El paro desciende este mes en seis provincias. Las bajadas más destacadas han tenido lugar en León (-6,0%), Huelva (-4,1%), Almería (-2,0%) y Zamora (-1,7%). El paro aumentó más en Alicante (+8,0%), Burgos (+7,5%), Valencia (+6,6%) y Albacete (+6,4%).

En el último año el desempleo ha bajado en trece comunidades. Destaca especialmente Extremadura con un descenso del 15,3%; otras comunidades como Murcia (-12,1%), Castilla-La Mancha (-11,3%) y Andalucía (-10,6%) también registran unos descensos significativos. Los parados aumentaron en la Comunidad Valenciana (+2,0%), Cataluña (+1,6%) y País Vasco (+0,7%). En Ceuta bajó un 7,0% y en Melilla subió un 5,4%.

En los últimos doce meses descendió en treinta y cinco provincias. Los descensos más destacados han tenido lugar en Palencia, Ciudad Real y Badajoz con el 17,7%, 16,2% y 16,2% respectivamente; también bajó en Cáceres (-13,4%), Valladolid (-13,1%) y Jaén (-13,1%). Subió más en Álava (+3,8%), Castellón (+3,3%), Alicante (+2,3%) y Barcelona (+2,3%).

VARIACIONES RELATIVAS DE PARO REGISTRADO JOVEN (16-24 AÑOS) POR COMUNIDADES AUTÓNOMAS

