

## JÓVENES DE 16 A 29 AÑOS EN LA EPA

### Principales Resultados - PRIMER trimestre de 2020

# El empleo se ha situado en 2.670.300 ocupados entre los menores de 30 años y la tasa de paro sube al 25,17% en el primer trimestre

La ocupación se ha reducido en 101.900 empleos, un 3,68% menos que el trimestre anterior. La tasa de actividad presenta una variación trimestral de 1,33 puntos menos, alcanzando el 52,64%. El desempleo ha subido en 31.800 personas y se sitúa en 898.300 parados. La tasa de paro es del 25,17%, 1,36 puntos más que hace tres meses.



### Población joven

La EPA contabiliza 6.779.000 jóvenes entre 16 y 29 años, 135.100 más que hace un año y 37.000 más que hace tres meses. En este trimestre, 961.400 jóvenes forman parte de la población extranjera, un 14,2% respecto al total.

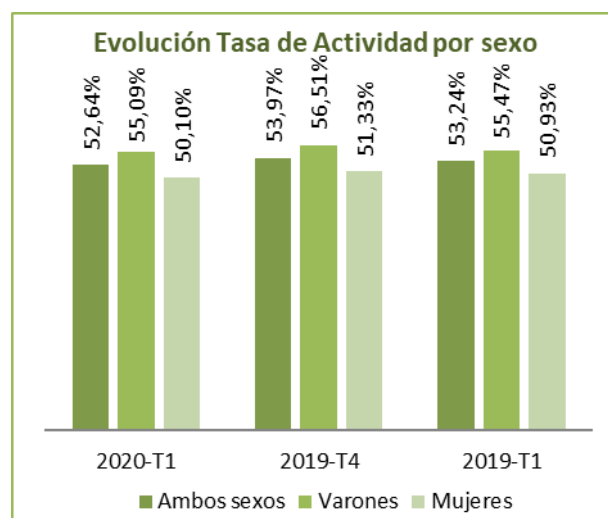
### Población Activa

Los activos alcanzan la cifra de 3.568.600, 31.600 más que hace doce meses y 70.100 menos que en el cuarto trimestre de 2019

La tasa de actividad se ha situado en el 52,64%, lo que supone una disminución de 1,33 puntos respecto al trimestre anterior. En términos interanuales, la tasa de actividad ha retrocedido 0,60 puntos.

Por sexo, la tasa de actividad entre las mujeres alcanza el 50,10%, 1,23 puntos menos que el trimestre anterior. La variación interanual en este grupo ha supuesto una reducción de 0,83 puntos.

La tasa de actividad en los varones se sitúa en el 55,09% y un descenso de 1,43 puntos en relación con el trimestre anterior y una bajada interanual de 0,38 puntos.



Por nacionalidad, la tasa de actividad entre la población joven española alcanza el 51,01%, lo que supone un descenso de 1,37 puntos respecto al trimestre anterior. La tasa de la población extranjera se sitúa en el 62,54%, y una caída de 1,28 puntos en los últimos tres meses.

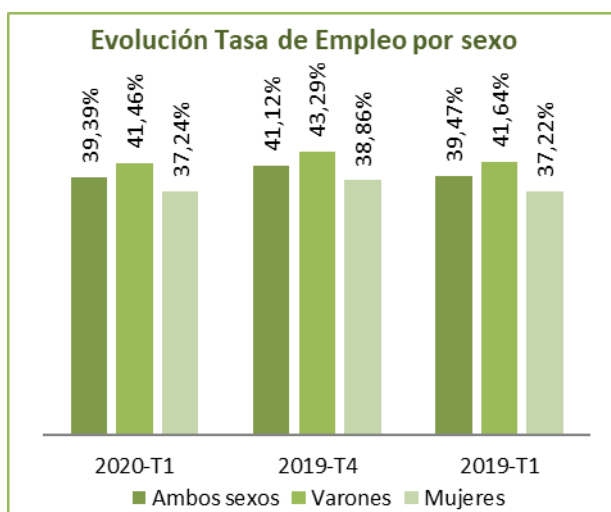
### Ocupación

El número de jóvenes ocupados se sitúa en 2.670.300, 101.900 menos que el trimestre anterior, lo que supone una disminución del 3,68%. Respecto al primer trimestre de 2019 el número de jóvenes ocupados ha aumentado en 48.200, un 1,84% más.

## JÓVENES DE 16 A 29 AÑOS EN LA EPA

### Principales Resultados - PRIMER trimestre de 2020

La **tasa de empleo** es del 39,39%, lo que supone un descenso en los últimos tres meses de 1,73 puntos. En términos interanuales, la tasa de empleo ha bajado 0,08 puntos. Entre la población joven extranjera la tasa de empleo cae al 46,11% y entre la española baja al 38,28%.



**Por sexo**, la tasa de empleo entre los varones se sitúa en el 41,46%, 1,83 puntos menos que el trimestre anterior, y 0,18 menos que en el primer trimestre de 2019.

Las mujeres alcanzan una tasa del 37,24%, 1,62 puntos menos que el trimestre anterior y representa un incremento interanual de 0,02 puntos.

Los **ocupados jóvenes por cuenta propia** son 176.400, 5.800 menos que hace tres meses y una caída del 3,17%. En relación con el mismo trimestre del año anterior hay una disminución del 1,59% y 2.900 empleos menos.

Los **asalariados con contrato indefinido** son 1.167.200, 47.400 más que hace doce meses y una subida del 4,24%. En relación con el trimestre anterior hay un aumento del 1,28% y 14.700 empleos más.

Los jóvenes **asalariados con contrato temporal** son 1.325.200, 108.400 menos que hace tres meses y una caída del 7,56%. En relación con el primer trimestre de 2019 hay un aumento del 0,21% y 2.800 empleos más.

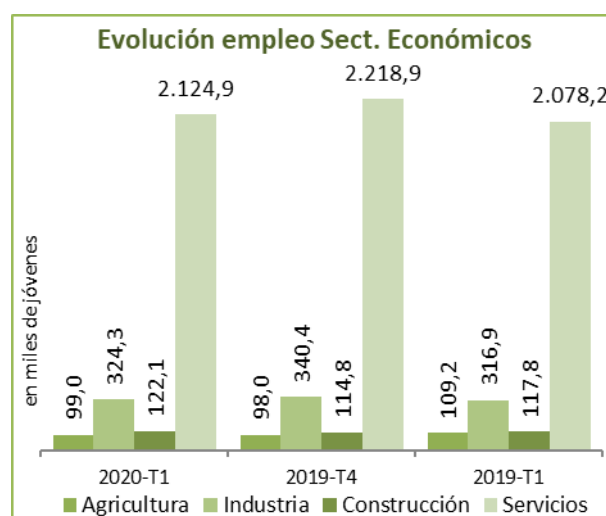


La **tasa de temporalidad** se sitúa en el 53,17%, lo que supone 2,27 puntos menos que en el cuarto trimestre de 2019 y en términos interanuales, la tasa ha caído 0,98 puntos.

Para los jóvenes extranjeros la tasa de temporalidad cae al 49,50% y baja también al 53,88% para la población española.

**Por sexo**, la tasa de temporalidad en los varones llega al 51,53%, 2,10 puntos menos que en el trimestre pasado; en un año la tasa ha caído 2,24 puntos.

Entre las mujeres la tasa llega al 55,00%, 2,44 puntos menos que en el trimestre pasado y cuenta con 0,43 puntos más que en el primer trimestre de 2019.



**Por sectores económicos** este trimestre ha bajado en la Industria con 16.100 empleos menos (-4,73%) y en los Servicios cae un 4,24% y 94.000 personas menos. En la Agricultura sube en 1.000 personas (+0,99%), y también sube un 6,34% y 7.300 empleos más en la Construcción.

## JÓVENES DE 16 A 29 AÑOS EN LA EPA

### Principales Resultados - PRIMER trimestre de 2020

En el último año las colocaciones han bajado en la Agricultura 7.000 empleos menos (-15,03%), en la Construcción hay 2.600 ocupados menos (-5,53%) y en la Industria cae un 0,85% y 900 empleos menos. En los Servicios sube un 6,95% y 51.700 ocupados más.

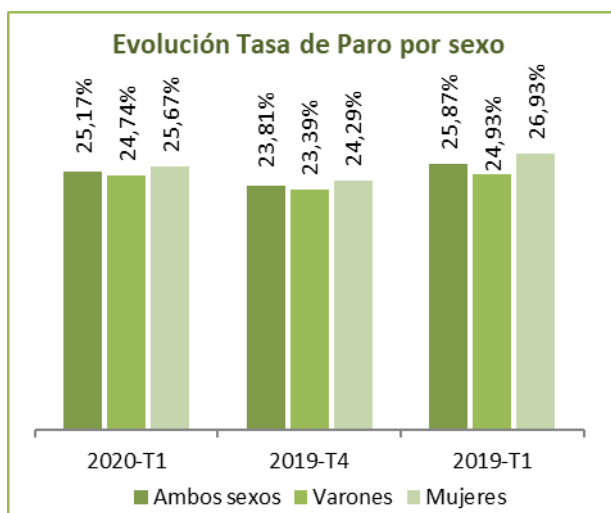
El trabajo a tiempo parcial baja un 6,55%, llegando hasta los 696.000, 48.700 ocupados menos en este trimestre y hay 12.500 más (1,82%) en los doce últimos meses.

El número de jóvenes asalariados en el sector público se sitúa en 235.300, son 1.300 menos que hace tres meses, lo que supone una bajada del 0,53%. Hay 5.200 más en el último año, un 2,24% de subida.

#### Desempleo

El número de jóvenes en paro se sitúa en 898.300, son 31.800 más que hace tres meses, lo que supone una subida del 3,67%. Respecto al primer trimestre de 2019, ha descendido en 16.600 parados, un 1,82% menos.

Entre la población joven española el paro sube este trimestre en 25.700 (+3,59%), hasta 740.400 desempleos. Y aumenta entre los extranjeros en 6.200 (+4,05%), llegando a 157.900.



La tasa de paro se sitúa en el 25,17%, 1,36 puntos más que el trimestre anterior y un descenso de 0,69 puntos en relación con el primer trimestre de 2019.

Por sexos, la tasa de paro entre los varones alcanza el 24,74%, 1,34 puntos más que hace tres meses y 0,19 puntos menos que hace un año. Entre las mujeres la tasa es del 25,67%, esto supone una subida de 1,38 puntos respecto al trimestre anterior y un descenso de 1,25 puntos en el último año.

La tasa de paro de la población joven española sube al 24,95%, mientras que la de la población joven extranjera sube al 26,27%.

Por sectores económicos este trimestre ha bajado en la Construcción 8.500 parados (-33,23%), en la Agricultura hay 4.300 desocupados menos (-9,98%) y en la Industria baja un 4,81% y 2.100 menos en paro. Mientras que en los Servicios sube un 19,24% y 71.000 parados más.

En el último año el paro bajó en la Industria un 23,42%, en la Agricultura cayó un 14,01% y en la Construcción descendió un 10,75%. Subió en los Servicios un 9,72%.

El paro crece en 17.500 personas entre los que perdieron su empleo hace más de un año (+7,16%) y alcanza la cifra de 261.300 parados. Respecto al primer trimestre de 2019 ha bajado en 5.900, un 2,20% menos.

Hay 220.700 jóvenes que buscan su primer empleo, son 12.700 menos que hace tres meses y una bajada del 5,46%. Y en el último año se ha reducido en 33.400 parados (-13,16%).

#### Por Comunidades Autónomas

En ninguna comunidad crece la ocupación este trimestre. Las comunidades con una mejor variación trimestral del empleo son Extremadura (-0,10%), Murcia (-0,31%), Comunidad Valenciana (-1,60%) y Cataluña (-1,86%). Las mayores caídas se dan en Baleares (-18,41%), Cantabria (-10,67%) y Castilla-La Mancha (-9,09%).

En los últimos doce meses el empleo crece en once comunidades. Es en Canarias (+9,74%), Comunidad de Madrid (+8,64%) y Comunidad Valenciana (+7,58%) donde se dan los mayores incrementos. Mientras que cae mucho más en Navarra (-9,36%), Castilla-La Mancha (-8,55%) y Extremadura (-7,21%).

