

## JÓVENES DE 16 A 24 AÑOS EN LA EPA Principales Resultados

TERCER trimestre de 2022

# El empleo ha crecido en 27.100 ocupados entre los menores de 25 años y la tasa de paro sube al 31,01% en el tercer trimestre

La ocupación se sitúa en 1.201.100 empleos, un 2,30% más que hace tres meses. La tasa de actividad presenta una variación trimestral de 1,79 puntos más, alcanzando el 39,09%. El desempleo ha subido en 71.500 personas y se sitúa en 540.000 parados. La tasa de paro es del 31,01%, 2,49 puntos más que el trimestre anterior.



### Población joven

La EPA contabiliza 4.454.600 jóvenes entre 16 y 24 años, 116.800 más que hace un año y 49.800 más que hace tres meses. En este trimestre, 524.100 jóvenes forman parte de la población extranjera, un 11,8% respecto al total.

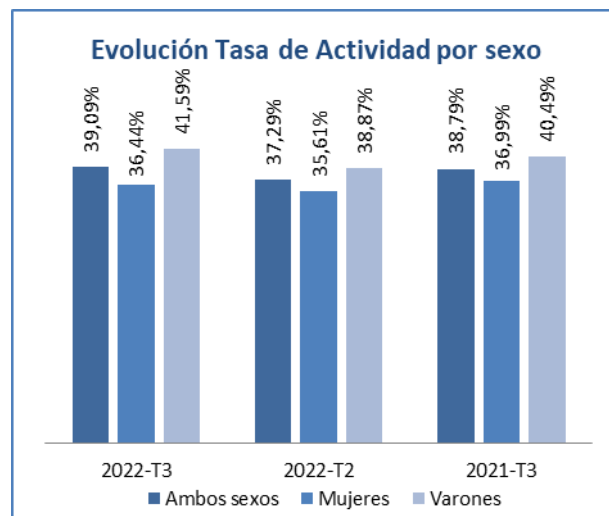
### Población Activa

Los activos alcanzan la cifra de 1.741.100, 58.700 más que hace doce meses y 98.500 más que en el segundo trimestre de 2022

La **tasa de actividad** se ha situado en el 39,09%, lo que supone un aumento de 1,79 puntos respecto al trimestre anterior. En términos interanuales, la tasa de actividad ha aumentado 30 centésimas.

**Por sexo**, la tasa de actividad entre las mujeres alcanza el 36,44%, 83 centésimas más que el trimestre anterior. La variación interanual en este grupo ha supuesto una reducción de 55 centésimas.

La tasa de actividad en los varones se sitúa en el 41,59% y un aumento de 2,72 puntos en relación con el trimestre anterior y una subida en los últimos doce meses de 1,11 puntos.



**Por nacionalidad**, la tasa de actividad entre la población joven española alcanza el 37,83%, lo que supone una subida de 2,30 puntos respecto al trimestre anterior. La tasa de jóvenes extranjeros se sitúa en el 48,50%, esto significa una caída de 2,02 puntos en los últimos tres meses.

### Ocupación

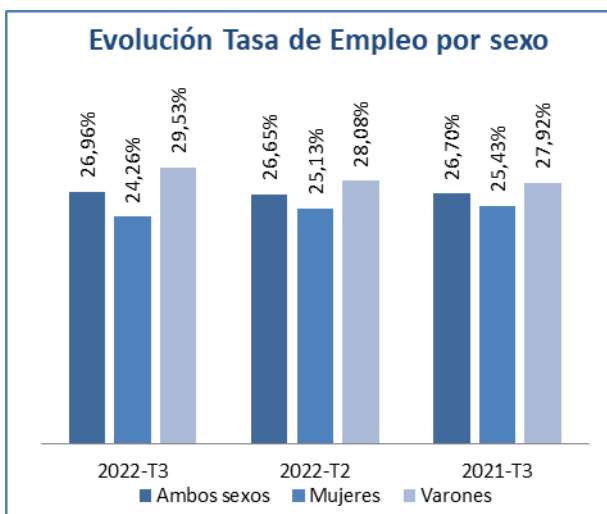
El número de **jóvenes ocupados** se sitúa en 1.201.100, 27.100 más que el trimestre anterior, lo que supone un aumento del 2,30%. Respecto al tercer trimestre de 2021 el número de personas

## JÓVENES DE 16 A 24 AÑOS EN LA EPA Principales Resultados

TERCER trimestre de 2022

con empleo ha aumentado en 42.700, un 3,69% más.

La **tasa de empleo** es del 26,96%, lo que supone un aumento en los últimos tres meses de 31 centésimas. En términos interanuales, la tasa de empleo ha crecido 26 centésimas. Entre la población joven extranjera la tasa de empleo cae al 32,02% este trimestre y entre la española sube al 26,29%.



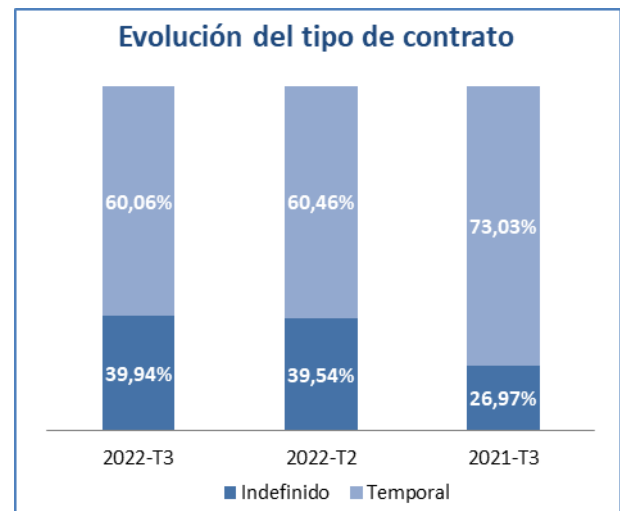
**Por sexo**, la tasa de empleo entre las mujeres se sitúa en el 24,26%, 88 centésimas menos que el trimestre anterior, y 1,17 menos que en el tercer trimestre de 2021.

Los varones alcanzan una tasa del 29,53%, 1,44 puntos más que hace tres meses y representa un incremento interanual de 1,61 puntos

Los **ocupados jóvenes por cuenta propia** son 51.100, 1.000 más que hace tres meses y una subida del 2,09%. En relación con el mismo trimestre del año anterior hay una disminución del 13,55% y 8.000 empleos menos.

Los **asalariados con contrato indefinido** suponen 458.500 jóvenes, 14.600 más que el trimestre anterior (+3,30%) y una subida de 162.700 personas (+55,04%) en relación con el tercer trimestre de 2021

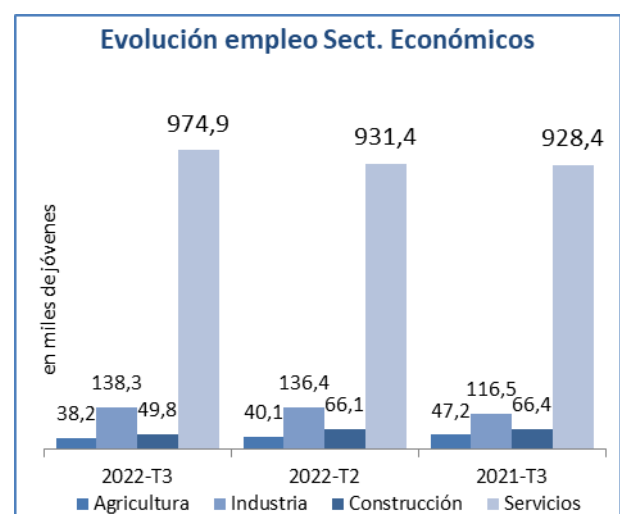
Los **jóvenes asalariados con contrato temporal** son 689.400, 10.600 más que hace tres meses y una subida del 1,57%. En relación con el mismo trimestre del año anterior hay una disminución del 13,91% y 111.400 empleos menos.



La **tasa de temporalidad** se sitúa en el 60,06%, lo que supone 40 centésimas menos que en el segundo trimestre de 2022 y en términos interanuales la tasa ha caído 12,97 puntos. Para los jóvenes extranjeros la tasa de temporalidad cae al 56,37% y baja también al 60,67% para la población joven española.

**Por sexo**, la tasa de temporalidad entre las mujeres llega al 64,16%, 42 centésimas, más que hace tres meses; en un año la tasa ha caído 13,88 puntos.

Entre los varones la tasa llega al 56,80%, 83 centésimas menos que en el trimestre anterior y cuenta con 11,84 puntos menos que en el tercer trimestre de 2021.



Por **sectores económicos** este trimestre, ha subido en los Servicios con 43.400 empleos más (+4,66%) y en la Industria crece un 1,38% y 1.900 personas más. En la Agricultura baja en 1.900 empleos (-4,84%) y también baja un 24,69% y 16.300 empleos menos en la Construcción.

## JÓVENES DE 16 A 24 AÑOS EN LA EPA Principales Resultados

TERCER trimestre de 2022

En el último año las colocaciones han subido en la Industria 21.800 empleos más (+18,75%) y en los Servicios hay 46.500 ocupados más (+5,01%). En la Agricultura cae un 19,09% y 9.000 empleos menos y en la Construcción en 16.600 (-25,02%).

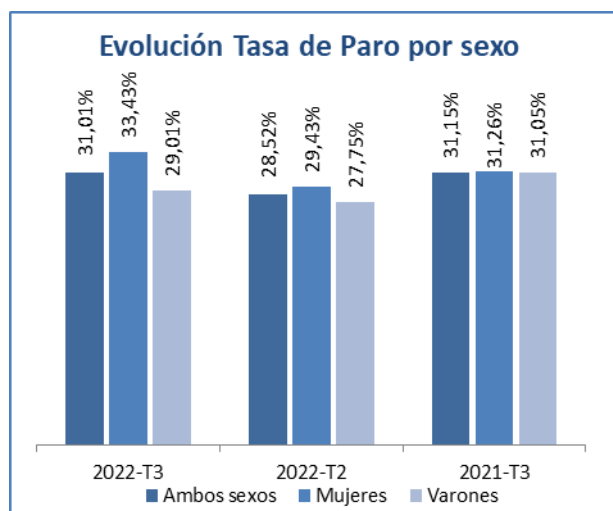
El **trabajo a tiempo parcial** baja un 16,68%, llegando hasta los 389.100, 77.900 ocupados menos en este trimestre y hay 35.400 menos (-8,34%) en los doce últimos meses.

El número de **jóvenes asalariados en el sector público** se sitúa en 74.200, son 8.900 más que hace tres meses, lo que supone una subida del 13,59%. Hay 17.000 menos en el último año, un 18,60% de caída.

### Desempleo

El número de **jóvenes en paro** se sitúa en 540.000, son 71.500 más que hace tres meses, lo que supone una subida del 15,25%. Respecto al tercer trimestre de 2021, ha crecido en 15.900 parados, un 3,04% más.

Entre los españoles el paro sube este trimestre en 65.300 (+16,82%), hasta 453.600 desempleos. Y aumenta entre los extranjeros en 6.100 (+7,66%), llegando a 86.400 parados.



La **tasa de paro** se sitúa en el 31,01%, 2,49 puntos más que el trimestre anterior y un descenso de 13 centésimas en relación con el tercer trimestre de 2021.

**Por sexos**, la tasa de paro entre las mujeres alcanza el 33,43%, 1,26 puntos más que hace tres meses y 2,17 puntos más que hace un año.

En los varones la tasa de paro es del 29,01%, esto supone una subida de 1,26 puntos respecto al trimestre anterior y un descenso de 2,04 puntos en el último año.

La tasa de paro de la población joven española sube al 30,51%, y también aumenta en la población extranjera al 33,98%.

**Por sectores económicos** este trimestre ha bajado en la Agricultura 7.200 parados (-32,57%) y en la Industria hay 3.200 desocupados menos (-14,84%). Mientras que en la Construcción crece un 15,09% y 1.600 más en paro y en los Servicios 30.100 más (+18,61%).

En el último año el paro bajó en la Agricultura un 26,87% y en la Industria bajó un 8,84%. En los Servicios aumentó un 25,24% y en la Construcción creció un 26,24%.

El paro crece en 27.500 personas entre los que **llevan buscando empleo uno o más años** (+25,71%) y alcanza la cifra de 134.300 parados. Respecto al tercer trimestre de 2021 ha bajado en 21.200, un 13,64% menos.

Hay 253.900 jóvenes que **buscan su primer empleo**, son 52.400 más que hace tres meses (+26,00%). Y en los últimos doce meses se ha incrementado en 23.600 parados (+10,24%).

### Por Comunidades Autónomas

En catorce comunidades ha crecido el **empleo** este trimestre. Las comunidades con mejor variación trimestral del empleo son Extremadura (+29,38%), Baleares (+25,77%), Castilla y León (+24,63%) y Cantabria (+21,64%). Los descensos se han producido en la Comunidad de Madrid (-19,28%), País Vasco (-8,85%) y Navarra (-4,63%).

En los últimos doce meses el empleo ha crecido en nueve comunidades. En Canarias (+35,77%), Baleares (+19,19%) y Cataluña (+13,69%) ha subido más el empleo. Las mayores caídas se han dado en Navarra (-13,63%), País Vasco (-11,75%) y Asturias (-10,70%).

Hay seis comunidades con **tasas de empleo** por encima de la media estatal (26,96%). Baleares (41,26%), Cataluña (37,02%) y Comunidad Valenciana (28,97%) tienen las tasas más altas. En el lado contrario se encuentran Asturias

