

JÓVENES DE 16 A 24 AÑOS EN LA EPA Principales Resultados

CUARTO trimestre de 2022

El empleo ha bajado en 79.100 ocupados entre los menores de 25 años y la tasa de paro cae al 29,26% en el cuarto trimestre

La ocupación se sitúa en 1.122.000 empleos, un 6,59% menos que hace tres meses. La tasa de actividad presenta una variación trimestral de 3,87 puntos menos, alcanzando el 35,22%. El desempleo ha bajado en 75.900 personas y se sitúa en 464.100 parados. La tasa de paro es del 29,26%, 1,75 puntos menos que el trimestre anterior.



Población joven

La EPA contabiliza 4.503.800 jóvenes entre 16 y 24 años, 153.800 más que hace un año y 49.200 más que hace tres meses. En este trimestre, 539.900 jóvenes forman parte de la población extranjera, un 12,0% respecto al total.

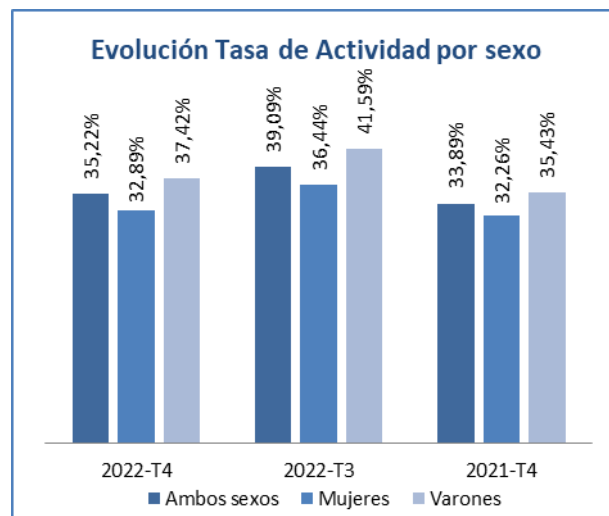
Población Activa

Los activos alcanzan la cifra de 1.586.100, 112.000 más que hace doce meses y 155.000 menos que en el tercer trimestre de 2022

La tasa de actividad se ha situado en el 35,22%, lo que supone una disminución de 3,87 puntos respecto al trimestre anterior. En términos interanuales, la tasa de actividad ha aumentado 1,33 puntos.

Por sexo, la tasa de actividad entre las mujeres alcanza el 32,89%, 3,55 puntos menos que el trimestre anterior. La variación interanual en este grupo ha supuesto un aumento de 63 centésimas.

La tasa de actividad en los varones se sitúa en el 37,42% y un descenso de 4,18 puntos en relación con el trimestre anterior y una subida en los últimos doce meses de 1,99 puntos.



Por nacionalidad, la tasa de actividad entre la población joven española alcanza el 33,68%, lo que supone un descenso de 4,15 puntos respecto al trimestre anterior, La tasa de jóvenes extranjeros se sitúa en el 46,51%, esto significa una caída de 1,98 puntos en los últimos tres meses,

Ocupación

El número de jóvenes ocupados se sitúa en 1.122.000, 79.100 menos que el trimestre anterior, lo que supone una disminución del 6,59%. Respecto al cuarto trimestre de 2021 el

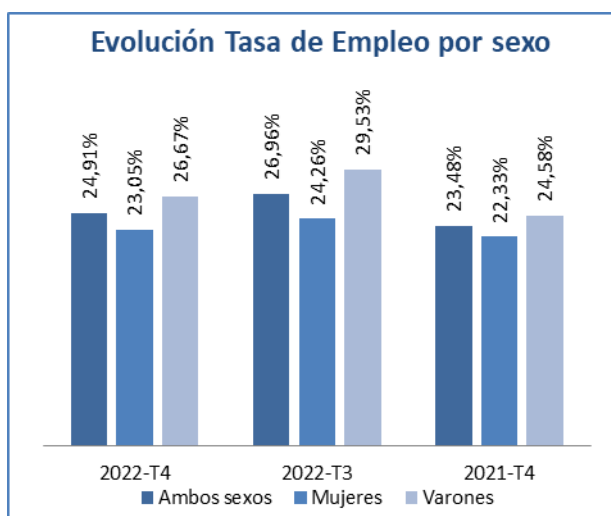
JÓVENES DE 16 A 24 AÑOS EN LA EPA

Principales Resultados

CUARTO trimestre de 2022

número de personas con empleo ha aumentado en 100.400, un 9,83% más.

La **tasa de empleo** es del 24,91%, lo que supone un descenso en los últimos tres meses de 2,05 puntos. En términos interanuales, la tasa de empleo ha crecido 1,43 puntos. Entre la población joven extranjera la tasa de empleo cae al 31,99% este trimestre y entre la española baja al 23,95%.



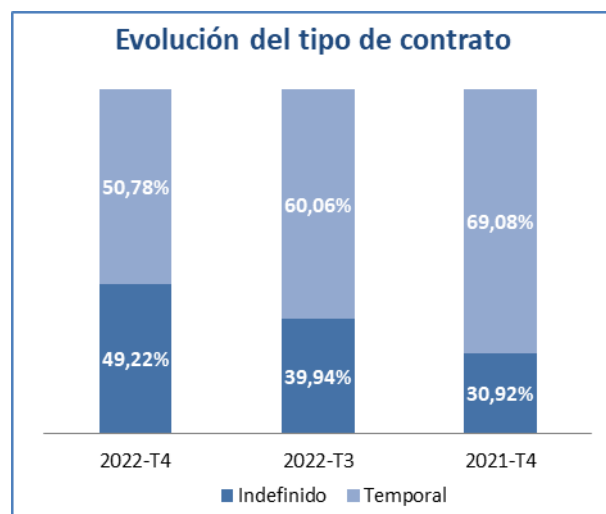
Por sexo, la tasa de empleo entre las mujeres se sitúa en el 23,05%, 1,21 puntos menos que el trimestre anterior, y 0,72 más que en el cuarto trimestre de 2021.

Los varones alcanzan una tasa del 26,67%, 2,86 puntos menos que hace tres meses y representa un incremento interanual de 2,09 puntos.

Los **ocupados jóvenes por cuenta propia** son 49.500, 1.500 menos que hace tres meses y una caída del 3,01%. En relación con el mismo trimestre del año anterior hay una disminución del 9,08% y 4.900 empleos menos.

Los **asalariados con contrato indefinido** suponen 527.900 jóvenes, 69.400 más que el trimestre anterior (+15,14%) y una subida de 229.300 personas (+76,81%) en relación con el cuarto trimestre de 2021.

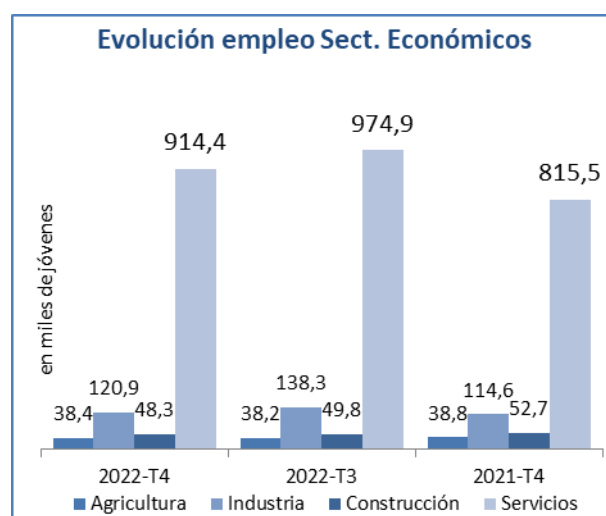
Los jóvenes **asalariados con contrato temporal** son 544.600, 144.800 menos que hace tres meses y una caída del 21,01%. En relación con el mismo trimestre del año anterior hay una disminución del 18,34% y 122.300 empleos menos.



La **tasa de temporalidad** se sitúa en el 50,78%, lo que supone 9,28 puntos menos que en el tercer trimestre de 2022 y en términos interanuales la tasa ha caído 18,30 puntos. Para los jóvenes extranjeros la tasa de temporalidad cae al 45,47% y baja también al 51,72% para la población joven española.

Por sexo, la tasa de temporalidad entre las mujeres llega al 57,29%, 6,88 puntos menos que en el trimestre pasado; en un año la tasa ha caído 17,72 puntos.

Entre los varones la tasa llega al 45,38%, 11,42 puntos menos que en el trimestre anterior y cuenta con 18,53 puntos menos que en el cuarto trimestre de 2021.



Por **sectores económicos** este trimestre, ha subido en la Agricultura con 300 empleos más (+0,67%). En la Construcción baja un 3,12% y 1.600 personas menos; en los Servicios cae en 60.400 empleos (-6,20%) y también baja un 12,58% y 17.400 empleos menos en la Industria.

JÓVENES DE 16 A 24 AÑOS EN LA EPA

Principales Resultados

CUARTO trimestre de 2022

En el último año las colocaciones han subido en los Servicios 98.900 empleos más (+12,13%) y en la Industria hay 6.300 ocupados más (+5,52%). En la Agricultura cae un 0,93% y 400 empleos menos y en la Construcción en 4.400 (-8,39%).

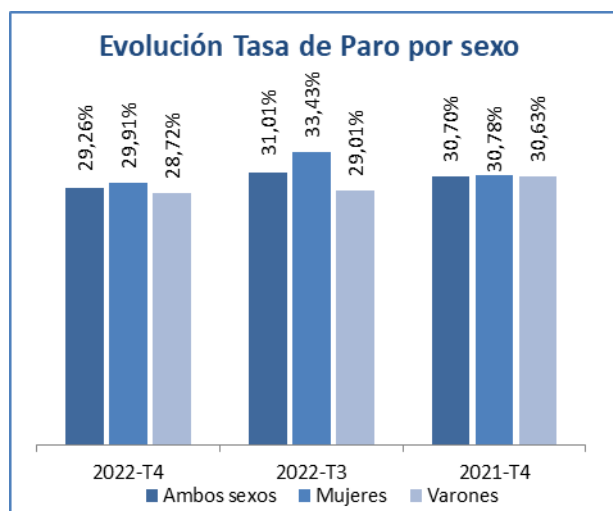
El **trabajo a tiempo parcial** sube un 13,04%, llegando hasta los 439.900, 50.700 ocupados más en este trimestre y hay 47.700 más (12,18%) en los doce últimos meses.

El número de **jóvenes asalariados en el sector público** se sitúa en 91.600, son 17.400 más que hace tres meses, lo que supone una subida del 23,49%. Hay 26.600 más en el último año, un 40,96% de subida.

Desempleo

El número de **jóvenes en paro** se sitúa en 464.100, son 75.900 menos que hace tres meses, lo que supone una bajada del 14,05%. Respecto al cuarto trimestre de 2021, ha crecido en 11.600 parados, un 2,56% más.

Entre los españoles el paro baja este trimestre en 67.900 (-14,96%), hasta 385.700 desempleos. Y disminuye entre los extranjeros en 8.000 (-9,23%), llegando a 78.400 parados.



La **tasa de paro** se sitúa en el 29,26%, 1,75 puntos menos que el trimestre anterior y un descenso de 1,44 puntos en relación con el cuarto trimestre de 2021.

Por sexos, la tasa de paro entre las mujeres alcanza el 29,91%, 3,52 puntos menos que hace tres meses y 87 centésimas menos que hace un año.

En los varones la tasa de paro es del 28,72%, esto supone una caída de 29 centésimas respecto al trimestre anterior y un descenso de 1,91 puntos en el último año.

La tasa de paro de la población joven española cae al 28,89%, mientras que en la población extranjera cae al 31,22%.

Por **sectores económicos** este trimestre ha bajado en la Construcción 2.600 parados (-21,81%) y en los Servicios hay 20.100 desocupados menos (-10,50%). Mientras que en la Agricultura crece un 10,16% y 1.500 más en paro y en la Industria 2.900 más (+16,00%).

En el último año el paro bajó en la Agricultura un 2,40%. En la Construcción subió un 9,13%, en la Industria aumentó un 11,50% y en los Servicios creció un 15,88%.

El paro baja en 17.800 personas entre los que llevan **buscando empleo uno o más años** (-13,27%) y alcanza la cifra de 116.500 parados. Respecto al cuarto trimestre de 2021 ha bajado en 19.700, un 14,45% menos.

Hay 194.200 jóvenes que **buscan su primer empleo**, son 59.700 menos que hace tres meses (-23,52%). Y en los últimos doce meses se ha incrementado en 10.300 parados (+5,61%).

Por Comunidades Autónomas

En cuatro comunidades ha crecido el **empleo** este trimestre. Las comunidades con mejor variación trimestral del empleo son Canarias (+13,80%), País Vasco (+6,57%), Comunidad de Madrid (+3,89%) y Asturias (+0,88%). Las mayores caídas se dan en Baleares (-27,34%), Extremadura (-24,26%) y Cantabria (-23,30%).

En los últimos doce meses el empleo ha crecido en doce comunidades. En Canarias (+58,34%), Baleares (+52,32%) y Comunidad Valenciana (+18,52%) ha subido más el empleo. Las mayores caídas se dan en Asturias (-16,98%), Navarra (-14,94%) y Aragón (-5,84%).

Hay seis comunidades con **tasas de empleo** por encima de la media estatal (24,91%). Cataluña (33,61%), Baleares (28,84%) y Aragón (26,32%) tienen las tasas más altas. En el lado contrario se

JÓVENES DE 16 A 24 AÑOS EN LA EPA Principales Resultados

CUARTO trimestre de 2022

encuentran Asturias (17,59%), Galicia (18,13%) y Extremadura (18,23%) con las tasas más bajas. En los últimos doce meses la tasa de empleo cayó más en Navarra 4,98 puntos, en Asturias 4,40 puntos, en la Comunidad de Madrid 2,58 puntos y en Aragón 2,22 puntos.

El **paro** se redujo en diez comunidades este trimestre. Los descensos más importantes, en términos relativos, se dan en Aragón (-37,04%), Cataluña (-35,12%) y País Vasco (-32,31%). En Cantabria (+21,43%), Comunidad Valenciana (+20,57%) y Asturias (+19,38%) presentan las tasas de variación trimestral más negativas. En el último año el paro se redujo en nueve comunidades. Los descensos más importantes se han dado en el País Vasco (-28,25%), Castilla y

León (-23,58%) y Cataluña (-23,53%). Los mayores incrementos se han producido en Asturias (+545,96%), Navarra (+47,15%) y Comunidad de Madrid (+40,79%).

Hay ocho comunidades con **tasas de paro** por debajo del total estatal (29,26%). En Cataluña (19,68%), Aragón (20,53%) y País Vasco (20,88%) presentan las tasas más bajas este trimestre. En el lado opuesto se encuentran Asturias (47,53%), Extremadura (43,69%) y Andalucía (35,83%) con las tasas más altas.

Respecto al año anterior la tasa de paro aumentó más en Asturias 37,10 puntos, Navarra 9,60, Comunidad de Madrid 7,36 y en Murcia 4,79 puntos.

TASAS DE EMPLEO Y PARO EN LA POBLACIÓN JOVEN DE 16 A 24 AÑOS POR COMUNIDADES Y CIUDADES AUTÓNOMAS

