

JÓVENES DE 16 A 29 AÑOS EN LA EPA Principales Resultados

CUARTO trimestre de 2022

El empleo ha bajado en 70.200 ocupados entre los menores de 30 años y la tasa de paro cae al 22,24% en el cuarto trimestre

La ocupación se sitúa en 2.875.100 empleos, un 2,38% menos que hace tres meses. La tasa de actividad presenta una variación trimestral de 2,60 puntos menos, alcanzando el 52,66%. El desempleo ha bajado en 75.000 personas y se sitúa en 822.200 parados. La tasa de paro es del 22,24%, 1,11 puntos menos que el trimestre anterior.



Población joven

La EPA contabiliza 7.020.700 jóvenes entre 16 y 29 años, 183.400 más que hace un año y 67.100 más que hace tres meses. En este trimestre, 993.200 jóvenes forman parte de la población extranjera, un 14,1% respecto al total.

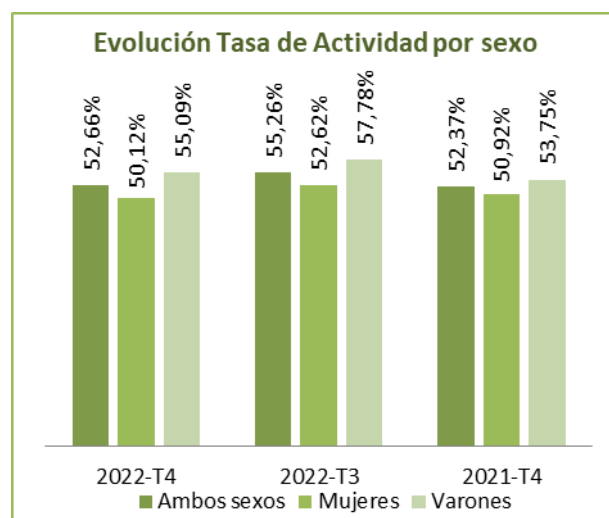
Población Activa

Los activos alcanzan la cifra de 3.697.300, 116.900 más que hace doce meses y 145.200 menos que en el segundo trimestre de 2022

La tasa de actividad se ha situado en el 52,66%, lo que supone una disminución de 2,60 puntos respecto al trimestre anterior. En términos interanuales, la tasa de actividad ha aumentado 30 centésimas.

Por sexo, la tasa de actividad entre las mujeres alcanza el 50,12%, 2,50 puntos menos que el trimestre anterior. La variación interanual en este grupo ha supuesto una reducción de 80 centésimas.

La tasa de actividad en los varones se sitúa en el 55,09% y un descenso de 2,69 puntos en relación con el trimestre anterior y una subida en los últimos doce meses de 1,34 puntos.



Por nacionalidad, la tasa de actividad entre la población joven española alcanza el 51,24%, lo que supone un descenso de 2,95 puntos respecto al trimestre anterior. Y la tasa de población extranjera se sitúa en el 61,29%, esto significa una caída de 63 centésimas en los últimos tres meses.

Ocupación

El número de jóvenes ocupados se sitúa en 2.875.100, 70.200 menos que el trimestre anterior, lo que supone una disminución del 2,38%. Respecto al tercer trimestre de 2021 el

JÓVENES DE 16 A 29 AÑOS EN LA EPA

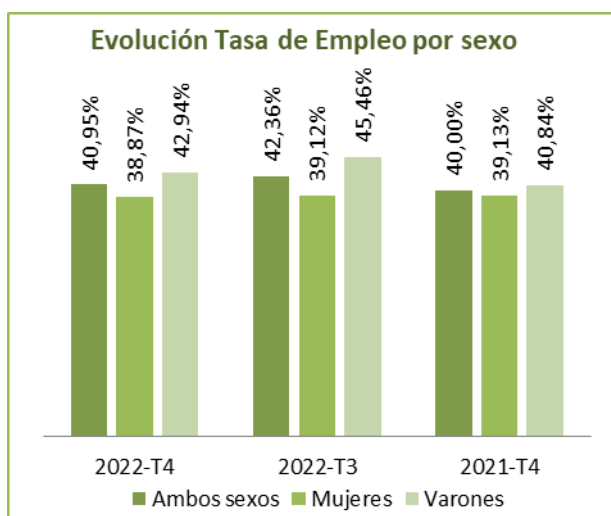
Principales Resultados

CUARTO trimestre de 2022

número de jóvenes ocupados ha aumentado en 139.900, un 5,11% más.

La **tasa de empleo** es del 40,95%, lo que supone un descenso en los últimos tres meses de 1,41 puntos. En términos interanuales, la tasa de empleo ha crecido 95 centésimas.

Entre la población joven extranjera la tasa de empleo sube al 47,16% y entre la española baja al 39,93%.



Por sexo, la tasa de empleo entre las mujeres se sitúa en el 38,87%, 25 centésimas menos que el trimestre anterior, y 26 centésimas menos que en el tercer trimestre de 2021.

Los varones alcanzan una tasa del 42,94%, 2,51 puntos menos que hace tres meses y representa un incremento interanual de 2,10 puntos.

Los **ocupados jóvenes por cuenta propia** son 178.200, 1.000 más que hace tres meses y una subida del 0,59%. En relación con el mismo trimestre del año anterior hay una disminución del 5,45% y 10.300 empleos menos.

Los **asalariados con contrato indefinido** son 1.647.000, 128.600 más que hace tres meses y una subida del 8,47%. En relación con el mismo trimestre del año anterior hay un aumento del 45,03% y 511.400 empleos más.

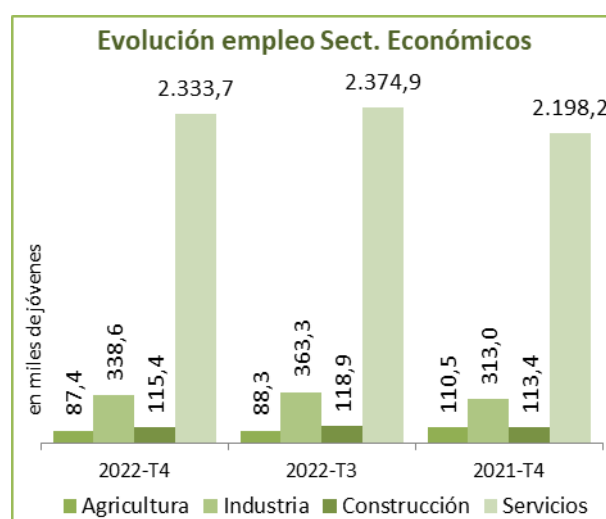
Los jóvenes **asalariados con contrato temporal** son 1.049.900, 193.200 menos que hace tres meses y una caída del 15,54%. En relación con el mismo trimestre del año anterior hay una disminución del 25,51% y 359.600 empleos menos.



La **tasa de temporalidad** se sitúa en el 38,93%, lo que supone 6,09 puntos menos que en el segundo trimestre de 2022 y en términos interanuales la tasa ha caído 16,45 puntos. Para los jóvenes extranjeros la tasa de temporalidad cae al 36,38% y baja también al 39,41% para la población española.

Por sexo, la tasa de temporalidad entre las mujeres llega al 43,97%, 3,61 puntos, menos que en el trimestre pasado; en un año la tasa ha caído 14,65 puntos.

Entre los varones la tasa llega al 34,48%, 8,39 puntos menos que en el trimestre anterior y cuenta con 17,85 puntos menos que en el tercer trimestre de 2021.



Por **sectores económicos** este trimestre, ha subido en la Agricultura con 300 empleos más (+0,67%). En la Construcción baja un 3,12% y 1.600 personas menos. En los Servicios baja en 60.400 empleos (-6,20%) y también baja un 12,58% y 17.400 empleos menos en la Industria.

JÓVENES DE 16 A 29 AÑOS EN LA EPA

Principales Resultados

CUARTO trimestre de 2022

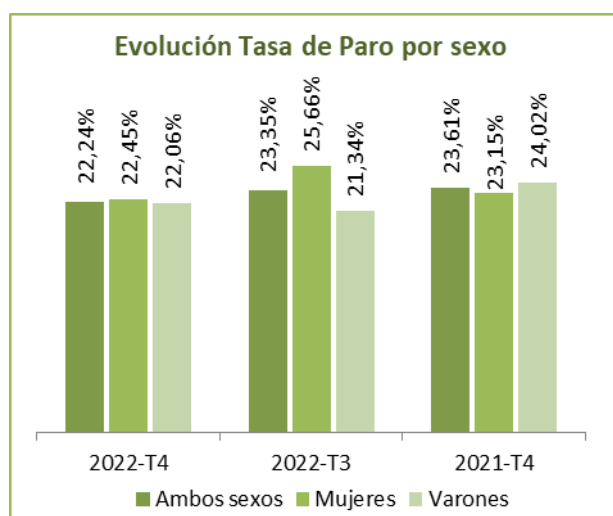
En el último año las colocaciones han subido en los Servicios 98.900 empleos más (+12,13%) y en la Industria hay 6.300 ocupados más (+5,52%). En la Agricultura cae un 0,93% y 400 empleos menos y en la Construcción se reduce en 4.400 (-8,39%).

El **trabajo a tiempo parcial** sube un 16,02%, llegando hasta los 756.200, 104.400 ocupados más en este trimestre y hay 60.700 más (+8,72%) en los doce últimos meses.

El número de **jóvenes asalariados en el sector público** se sitúa en 298.200, son 21.800 más que hace tres meses, lo que supone una subida del 7,90%. Hay 16.700 más en el último año, un 5,93% de aumento.

Desempleo

El número de **jóvenes en paro** se sitúa en 822.200, son 75.000 menos que hace tres meses, lo que supone una bajada del 8,36%. Respecto al tercer trimestre de 2021, ha descendido en 23.000 parados, un 2,72% menos. Entre los jóvenes españoles el paro baja este trimestre en 65.000 (-8,70%), hasta 682.000 desempleos. Y disminuye entre los extranjeros en 10.000 (-6,66%), llegando a 140.300 parados.



La **tasa de paro** se sitúa en el 22,24%, 1,11 puntos menos que el trimestre anterior y un descenso de 1,37 puntos en relación con el cuarto trimestre de 2021.

Por sexo, la tasa de paro entre las mujeres alcanza el 22,45%, 3,21 puntos menos que hace

tres meses y 70 centésimas menos que hace un año.

En los varones la tasa de paro es del 21,34%, esto supone una subida de 1,41 puntos respecto al trimestre anterior y un descenso de 4,43 puntos en el último año.

La tasa de paro de la población joven española cae al 22,08%, mientras que la de la población joven extranjera cae al 23,04%.

Por **sectores económicos** este trimestre ha bajado en los Servicios 23.800 parados (-6,65%) y en la Industria hay 1.600 desocupados menos (-3,97%). Mientras que en la Construcción crece un 15,40% y 3.000 más en paro y en la Agricultura 5.400 más (+17,30%).

En el último año el paro bajó en la Industria un 17,95%. En los Servicios subió un 2,46%, en la Agricultura aumentó un 19,56% y en la Construcción creció un 22,79%.

El paro baja en 7.600 personas entre los que llevan **buscando empleo uno o más años** (-3,18%) y alcanza la cifra de 232.800 parados. Respecto al cuarto trimestre de 2021 ha bajado en 43.600, un 15,77% menos.

Hay 247.200 jóvenes que **buscan su primer empleo**, son 66.800 menos que hace tres meses y una bajada del 21,26%. Y en los últimos doce meses se ha incrementado en 400 parados (+0,17%).

Por Comunidades Autónomas

El **empleo** crece en tres comunidades este trimestre. Las comunidades con la mejor variación trimestral del empleo son Canarias (+12,05%), Comunidad de Madrid (+1,11%) y País Vasco (+1,09%). Los mayores descensos se dan en Baleares (-22,05%), Extremadura (-16,48%), Cantabria (-15,84%) y Castilla y León (-4,56%).

En los últimos doce meses el empleo ha crecido en trece comunidades. Subió más el empleo en Canarias (+18,08%), Baleares (+16,05%) y Comunidad Valenciana (+14,57%). Las bajadas más numerosas se dan en Cantabria (-8,13%), Aragón (-7,51%) y Navarra (-5,90%).

JÓVENES DE 16 A 29 AÑOS EN LA EPA

Principales Resultados

CUARTO trimestre de 2022

Hay ocho comunidades con **tasas de empleo** por encima de la media estatal (40,95%). Cataluña (48,21%), Comunidad de Madrid (44,15%) y País Vasco (44,04%) presentan las tasas más altas este trimestre. Por otro lado se encuentran Cantabria (33,55%), Asturias (33,62%) y Extremadura (34,12%) con las tasas más bajas.

Respecto al año anterior, la tasa de empleo aumentó más en Canarias 6,31 puntos, Baleares 3,95, La Rioja 3,81 y en la Comunidad Valenciana 3,77 puntos.

El **paro** bajó en once comunidades este trimestre. Los principales descensos, en términos relativos, se dan en Canarias (-33,89%), Cataluña (-23,00%) y Galicia (-19,32%). En Baleares (+32,12%), Cantabria (+17,75%) y Comunidad Valenciana (+6,21%) es donde más ha subido el paro.

En el último año el paro bajó en nueve comunidades. El desempleo descendió más en La Rioja (-42,24%), Canarias (-27,12%) y Baleares (-22,74%). Por el contrario aumentó más en Asturias (+81,17%), Murcia (+29,69%) y Aragón (+25,61%).

Hay once comunidades con **tasas de paro** por debajo del total estatal (22,24%). En La Rioja (14,83%), País Vasco (15,82%) y Cataluña (16,62%) presentan las tasas más bajas este trimestre. Por otro lado se encuentran Extremadura (31,49%), Asturias (30,96%) y Andalucía (30,10%) con las tasas más elevadas.

Respecto al año anterior la tasa de paro bajó más en La Rioja 10,72 puntos, en Canarias 9,02 y en Baleares 7,09 puntos.

TASAS DE EMPLEO Y PARO EN LA POBLACIÓN JOVEN DE 16 A 29 AÑOS POR COMUNIDADES Y CIUDADES AUTÓNOMAS

